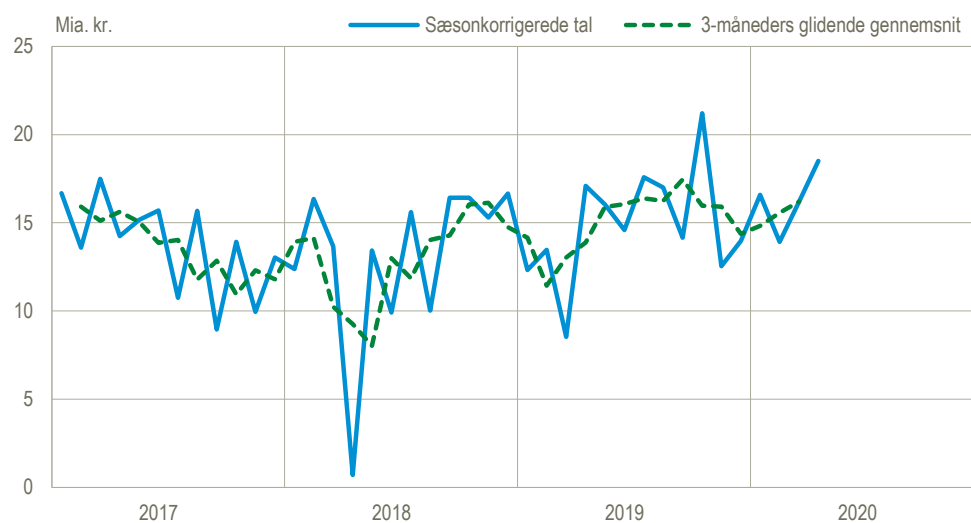


Øget overskud på betalingsbalancen i april

I april var der et overskud på betalingsbalancens løbende poster på 18,5 mia. kr., hvilket var 2,3 mia. kr. mere end i marts (i sæsonkorrigerede tal). Stigningen i overskuddet skete på trods af fald i handlen med både varer og tjenester som følge af COVID-19. Fra januar til april 2020 var der et overskud på 44,1 mia. kr., hvilket er 14,0 mia. kr. mere end samme periode sidste år. Der er især overskuddet på varer, der er større i 2020.

Betalingsbalancens løbende poster i alt, nettoindtægter, sæsonkorrigerede tal

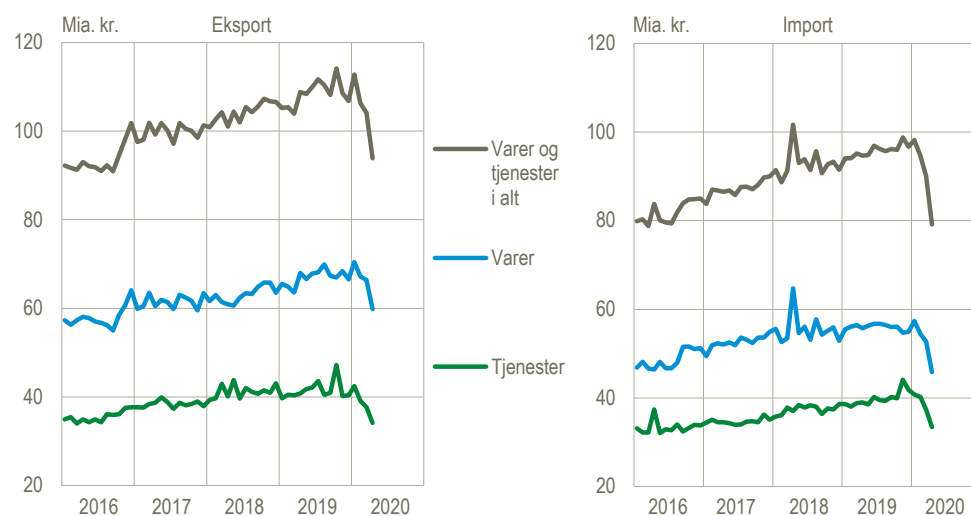


Kilde: www.statistikbanken.dk/bb1s.

Markant fald i handlen med varer og tjenester i april

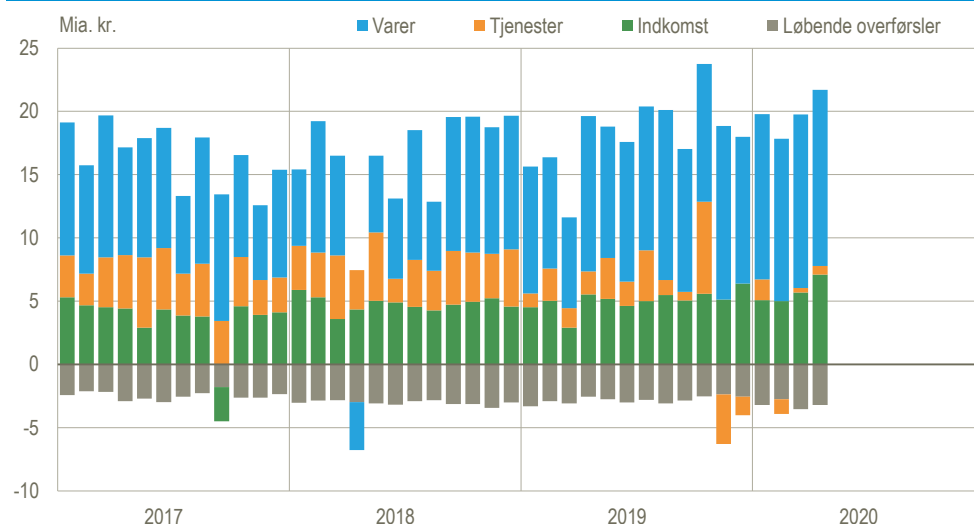
I april 2020 har der været store fald i både eksporten og importen, som nu ligger på niveau med 2016. Eksporten af varer og tjenester er i april faldet med 10 pct., mens importen er faldet 12 pct. Det gav et samlet overskud på 14,7 mia. kr. for varer og tjenester i april, hvilket er 0,6 mia. mere end for marts.

Eksport og import af varer og tjenester, sæsonkorrigerede tal



Kilde: www.statistikbanken.dk/bb1s.

Betalingsbalancens løbende poster, bidrag til overskuddet, sæsonkorrigeret



Kilde: www.statistikbanken.dk/bb1s.

Ændringer i forhold til seneste offentliggørelse

Overskuddet på betalingsbalancens løbende poster er nedjusteret med 0,2 mia. kr. for 2019 og opjusteret med 1,6 mia. kr. for 2020 i forhold til seneste offentliggørelse. Opjusteringen for 2020 skyldes især en opjustering af vareeksporten og en nedjustering af tjenesteimporten. Der er tale om ordinære revisioner som følge af den løbende kvalitetssikring.

Betalingsbalancens løbende poster

	Faktiske tal			Sæsonkorrigerede tal	
	2020	Januar-april		2020	
	April	2019	2020	Marts	April
	mia. kr.				
Løbende poster i alt	16,5	30,1	44,1	16,2	18,5
Indtægter	107,2	480,4	473,3	120,5	110,8
Udgifter	90,7	450,3	429,2	104,3	92,3
Varer	12,6	33,9	49,3	13,7	13,9
Eksport	57,0	256,5	261,1	66,4	59,8
Import	44,4	222,6	211,8	52,7	45,8
Tjenester	0,6	2,5	-3,1	0,3	0,7
Eksport	32,8	151,0	143,2	37,7	34,1
Import	32,2	148,5	146,3	37,3	33,4
Indkomst	6,0	5,1	10,6	5,7	7,1
Indtægter	15,5	61,5	59,7	14,7	15,2
Udgifter	9,6	56,4	49,0	9,0	8,1
Løbende overførsler	-2,7	-11,4	-12,8	-3,5	-3,2
Indtægter	1,9	11,4	9,4	1,7	1,7
Udgifter	4,6	22,9	22,2	5,3	4,9
Kapitaloverførsler mv.	0,5	0,4	0,7	0,1	0,5

Kilde: www.statistikbanken.dk/bb1s.

Særlige forhold ved denne offentliggørelse

Denne offentliggørelse af Betalingsbalancen over for udlandet vedrører perioden hvor COVID-19 for alvor tog fat i Danmark og de mange restriktioner, som epidemien har medført. Virksomhederne som indberetter til de bagvedliggende statistikker har dog i høj grad fortsat med at indberette til tiden. Dermed er niveauet af manglende indberetninger ved denne offentliggørelse ikke markant højere end sædvanligt.

COVID-19: Tidlig indikator for varehandel

Som led i belysningen af COVID-19's betydning for udenrigshandel, offentliggøres en tidlig indikator for udviklingen i varehandlen med ikke-EU lande. Denne indikator bygger på tal, der ikke er sæsonkorrigerede, og er bl.a. derfor ikke direkte sammenlignelig med tal i denne nyt.

Se mere her: www.dst.dk/da/Statistik/eksperimentel-statistik#udenrigshandel.

Nye datoer for offentliggørelsen af Nationalregnskab og Betalingsbalance

Danmarks Statistik har besluttet at ændre den tidligere udmeldte fremrykning af offentliggørelsesrytmen for nationalregnskabet. Den dybe revision af nationalregnskabet, der dækker perioden 2017-2019 vil blive offentliggjort 30. september 2020 (i stedet for 30. juni 2020). Offentliggørelsen af *Betalingsbalancen over for udlandet*, *Udenrigshandel med varer* og *Udenrigshandel med tjenester* justeres tilsvarende. Det betyder, at den løbende opdatering af de tidligere år i *Betalingsbalancen over for udlandet* afsluttes i september 2020. Der skal dog tages forbehold for ydre omstændigheder i forhold til den aktuelle situation med COVID-19. Læs mere om [Nationalregnskabets udgivelsesplan 2020](#)

Mere information: Mere detaljerede oplysninger om betalingsbalancen kan ses på www.dst.dk/stattabel/747 i Statistikbanken, på [emnesiden](#) og kvartalsvis i abonnementsserien *Nationalregnskab og betalingsbalance* (Statistiske Efterretninger). Årsdata for betalingsbalancen med særligt fokus på tjenestehandlen er offentliggjort detaljeret i Statistikbanken på www.statistikbanken.dk/bb3. Denne udgivelse er en af flere konjunkturindikatorer fra Danmarks Statistik. Læs mere om konjunkturindikatorer og de nyeste nøgletal på www.dst.dk/konjunkturdata.

Kilder og metoder: Betalingsbalancen er en opgørelse over værdien af de økonomiske transaktioner med udlandet i en given periode. Der er definitions-mæssige forskelle mellem udenrigshandlen og betalingsbalancens varepost. Se flere oplysninger i statistikdokumentationerne i [Betalingsbalance](#) og [Udenrigshandel med tjenester](#). Se de tidligere offentliggørelser af Betalingsbalancen over for udlandet på www.statistikbanken.dk/vbb2 og www.statistikbanken.dk/vbbuhv.

Næste offentliggørelse: *Betalingsbalancen over for udlandet maj 2020* udkommer 9. juli 2020.

Henvendelse: Kirstine Sewohl, tlf. 39 17 35 43, ksw@dst.dk
Agnes N. Urup, tlf. 39 17 31 83, anu@dst.dk