

Nyregistrerede personbiler

Sæsonkorrigeret

13.000

Marts 2020

www.statistikbanken.dk/bil5

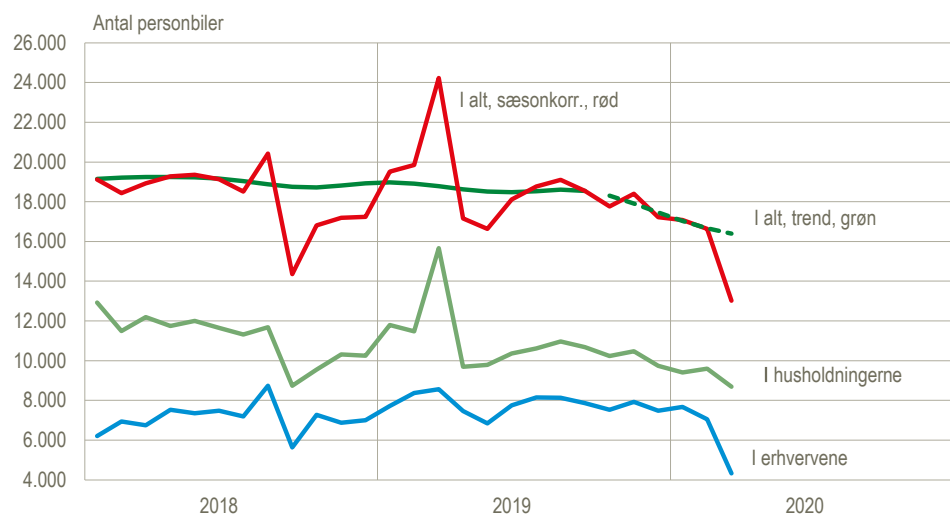
-21,7 %

Februar-marts 2020

COVID-19 gav stort fald i bilsalget i marts

Tilgangen af nye personbiler i marts var 21,7 pct. lavere end i februar, når der korrigeres for sæsonudsving. Der blev i alt registreret 13.000 biler. Udviklingen er sammensat af 9,4 pct. færre biler i husholdningerne og 38,5 pct. færre i erhvervene. Når den sæsonkorrigerede tilgang falder så kraftigt, selv om der er en lille stigning i den faktiske tilgang, er det et udtryk for, at den faktiske tilgang normalt ville have været meget større i marts. Det er sandsynligvis COVID-19, der har bevirket den manglende stigning. Det er vigtigt at holde sig for øje, at tallene for marts også afspejler registreringer, hvor kontrakterne – salget – kan være underskrevet i januar eller februar. Den fulde effekt af COVID-19 i form af færre kontrakter i marts, vil derfor i nogen grad først vise sig i registreringstallene de kommende måneder.

Månedlig tilgang af nye personbiler, sæson- og trendudvikling



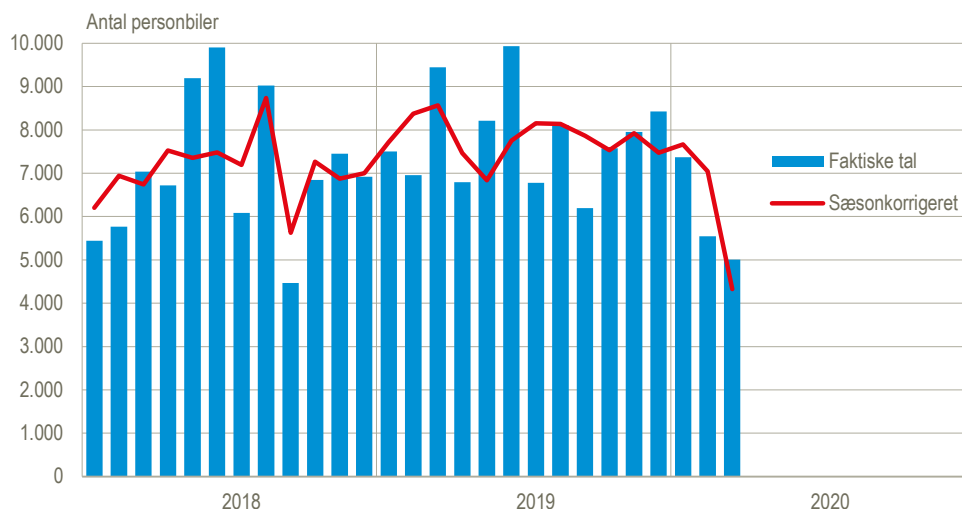
Anm. Trendværdierne for de seneste seks måneder kan være behæftet med usikkerhed, idet beregningerne delvist er baseret på forecastede tal for nyregistreringer for de kommende måneder.

Kilde: www.statistikbanken.dk/bil55.

Erhvervenes tilgang udgør hovedparten af tilbagegangen

Det er tilgangen til erhvervene i form af køb og leasing, der står for det største bidrag til faldet i det samlede sæsonkorrigerede salg. Det skal bemærkes, at tilgangen til erhvervene har været faldende i flere måneder, men at den 'manglende' tilgang i marts har forstærket udviklingen.

Tilgang af nye personbiler i erhvervene, sæsonkorrigerede og faktiske tal

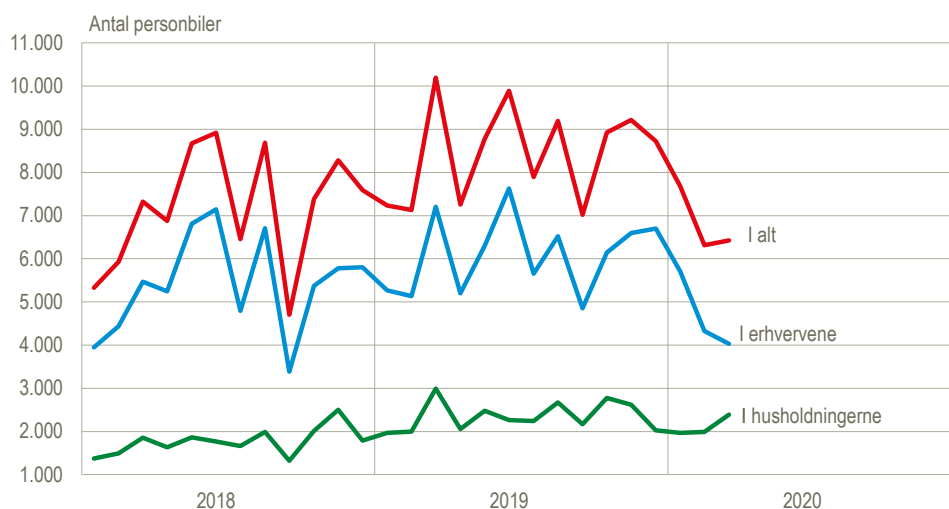


Kilde: www.statistikbanken.dk/bil55.

Erhvervenes leasing er faldet kraftigt

Det er især nedgangen i erhvervenes leasing, der bidrager til faldet i tilgangen til erhvervene – leasing står for knap 80 pct. af tilgangen – og denne udvikling tog fart allerede i januar. Der har til gengæld ikke (endnu) været nogen bemærkelsesværdig reduktion i husholdningernes leasing.

Leasing af nye personbiler, faktiske tal



Kilde: www.statistikbanken.dk/bil55.

Leasing stod for 42 pct. af de nye biler i marts

Tilgangen af nye biler i husholdningerne i marts var på 10.200 i faktiske tal, eller 39,0 pct. færre end i marts sidste år. Tilgangen var fordelt på 7.800 købte og 2.400 leasede biler. Antallet af købte biler er 43,1 pct. lavere end i marts 2019, mens antallet af leasingbiler er 19,9 pct. lavere. Tilgangen til erhvervene var på 5.000 biler, og det er 47,0 pct. færre end sidste år. Tilgangen bestod af 4.000 leasede og 977 købte biler. Antallet af købte biler er 56,4 pct. lavere, mens der er 44,0 pct. færre leasede biler end sidste år. Leasing stod alt i alt for fire ud af ti af de nye biler i marts.

Fald i tilgang på 8,4 pct. på 12 måneder

Den samlede tilgang de seneste 12 måneder var på 208.500 biler eller 8,4 pct. færre end i den foregående periode. Tilgangen til husholdningerne faldt med 16.500 til 120.600 biler, mens den faldt med 2.600 i erhvervene til 87.900.

Tilgang af nye personbiler, sæsonkorrigeret

	2019			2020			2019/2020	
	Okt.	Nov.	Dec.	Jan.	Feb.	Mar.	Jan.-mar./ okt.-dec.	Mar./ feb.
	antal						pct.	
Tilgang i alt	17 760	18 402	17 215	17 080	16 640	13 022	-12,4	-21,7
I husholdningerne	10 227	10 478	9 743	9 412	9 598	8 692	-9,0	-9,4
I erhvervene	7 533	7 925	7 471	7 668	7 042	4 329	-17,0	-38,5

Kilde: www.statistikbanken.dk/bil5 og [bil55](http://www.statistikbanken.dk/bil55).

Køb, leasing og tilgang af nye køretøjer, faktiske tal

	Marts		Æn- dring	Apr. 2018 - mar. 2019	Apr. 2019 - mar. 2020	Æn- dring
	2019	2020				
	antal		pct.	antal		pct.
Nye personbiler i alt	26 188	15 222	-41,9	227 597	208 528	-8,4
Husholdningerne						
Køb	13 754	7 823	-43,1	113 585	92 958	-18,2
Privatleasing	2 988	2 393	-19,9	23 492	27 653	17,7
Samlet tilgang	16 742	10 216	-39,0	137 077	120 611	-12,0
Erhvervene						
Køb	12 434	7 399	-40,5	114 012	115 570	1,4
Ikke-leasingbiler (a)	2 243	977	-56,4	21 883	18 252	-16,6
Til leasing	10 191	6 422	-37,0	92 129	97 318	5,6
Erhvervsleasing (b)	7 203	4 029	-44,1	68 637	69 665	1,5
Samlet tilgang (a+b)	9 446	5 006	-47,0	90 520	87 917	-2,9
Erhvervskøretøjer i alt	3 865	3 119	-19,3	40 422	37 580	-7,0
Varebiler	3 354	2 737	-18,4	34 727	32 459	-6,5
Lastbiler	218	179	-17,9	2 357	2 162	-8,3
Sættevognstrækkere	184	160	-13,0	2 377	2 215	-6,8
Busser	109	43	-60,6	961	744	-22,6

Kilde: www.statistikbanken.dk/bil55.

Mere information: Se flere tal for nyregistreringer og sæsonkorrigerede serier på www.dst.dk/stattabel/498 i Statistikbanken. Se også mere på emnesiden www.dst.dk/emner/nyregistrerede-og-brugte-biler.

Kilder og metoder: Se mere i [statistikdokumentationen](#). Trenden i figuren er beregnet af sæsonkorrektionsprogrammet jDemetra, som benytter modellen X12-Arima.

Næste offentliggørelse: Nyregistrerede motorkøretøjer april 2020 udkommer 11. maj 2020.

Henvendelse: Søren Dalbro, tlf. 39 17 34 16, sda@dst.dk