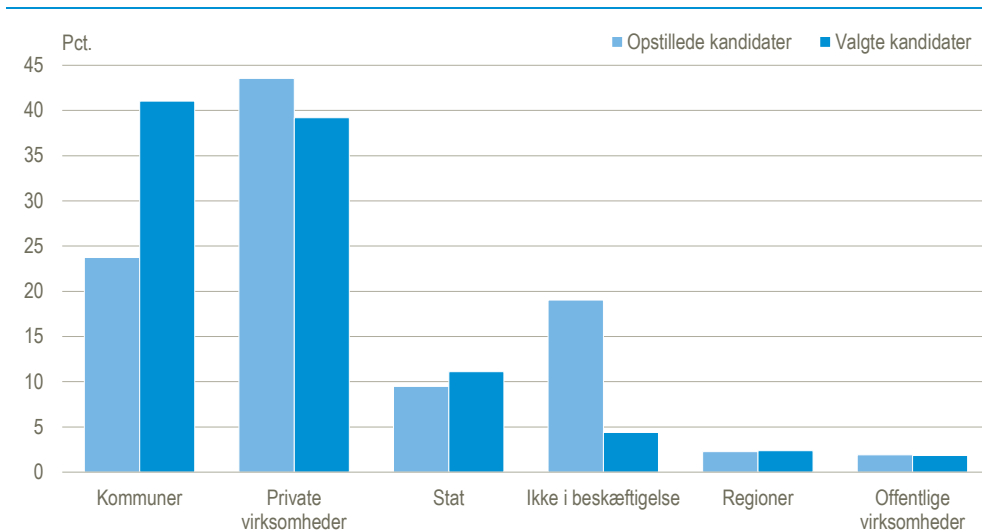


Flest kommunalt ansatte blandt valgte kandidater

Ved kommunalvalget i november 2021 blev 2.436 personer valgt til kommunalbestyrelserne. 41 pct. af de valgte kandidater arbejdede i den kommunale sektor og 39 pct. arbejdede i private virksomheder. Noget anderledes så det ud blandt de opstillede kandidater, hvor 24 pct. arbejdede i den kommunale sektor og 44 pct. i private virksomheder. Til sammenligning arbejdede 19 pct. af alle beskæftigede over 15 år i november 2020 i den kommunale sektor.

Andel opstillede og valgte kandidater til kommunalbestyrelserne efter sektor. 2021



Kilde: Grunddata i Danmarks Statistik som ikke kan findes i Statistikbanken.

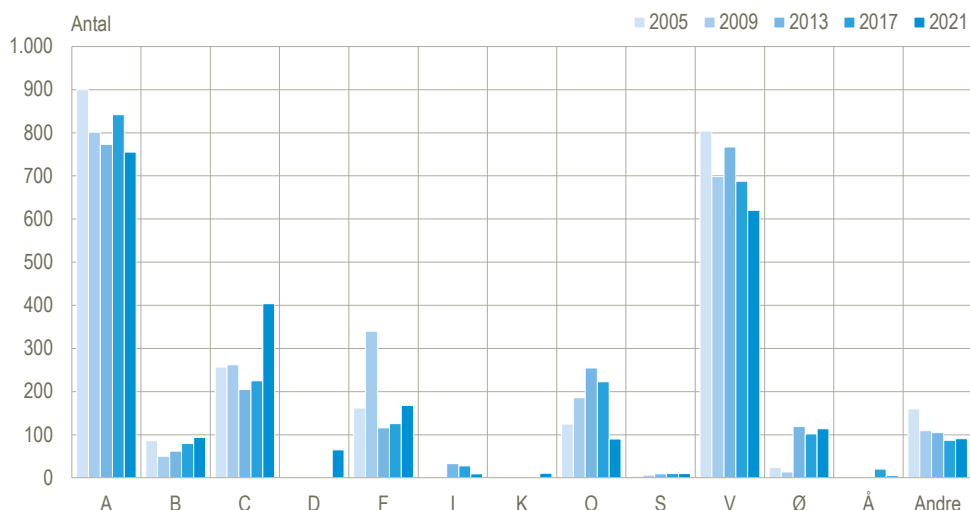
Stor forskel i andel ikke-beskæftigede blandt opstillede og valgte kandidater

Der var også stor forskel i andelen af opstillede og valgte kandidater, der ikke var i beskæftigelse. Blandt opstillede kandidater var 19 pct. ikke i beskæftigelse, mens det kun gjaldt for 4 pct. af de valgte kandidater. Både blandt opstillede og valgte kandidater var størstedelen af kandidaterne, der ikke var i beskæftigelse, i gruppen "uden for arbejdsstyrken", hvilket fx er pensionister.

Størst stigning var hos Det Konservative Folkeparti

Socialdemokratiet (A) havde efter valget 2021 flest pladser i kommunalbestyrelserne, nemlig 755. Herefter kom Venstre (V) med 620 pladser og Det Konservative Folkeparti (C) med 404 pladser. I forhold til valget i 2017 var det største fald hos Dansk Folkeparti (O), der mistede 133 pladser, hvilket er et fald på 60 pct. Den største stigning var hos Det Konservative Folkeparti (C), der i 2021 fik 179 pladser flere end i 2017, hvilket er en stigning på 80 pct.

Antal valgte kandidater til kommunalbestyrelserne

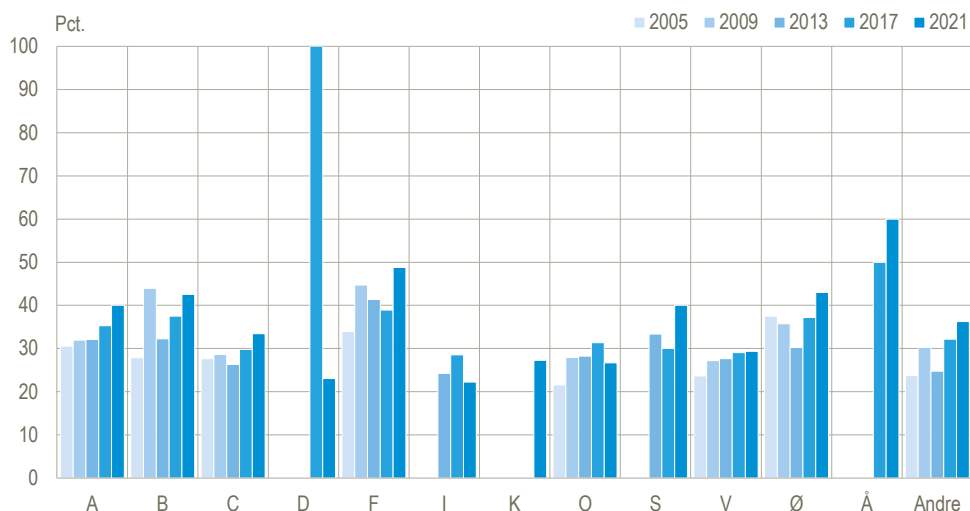


Kilde: www.statistikbanken.dk/valgk3

Højeste andel kvinder blev valgt

Andelen af kvinder, der blev valgt til kommunalbestyrelserne i 2021, var på 36 pct. Det er den højeste andel nogensinde til et kommunalvalg. Alternativet (Å) havde den højeste kvindeandel med 60 pct. og Liberal Alliance (I) havde den laveste kvindeandel med 22 pct. For langt de fleste partier var der tale om en stigning i andelen af kvinder, der blev valgt, i forhold til forrige valg.

Andel kvinder blandt valgte kandidater til kommunalbestyrelserne



Anm. Nye Borgerlige (D) fik ved valget i 2017 valgt en enkelt kandidat. Denne kandidat var en kvinde, der derfor giver en andel på 100 pct.

Kilde: www.statistikbanken.dk/valgk3

Mere information: Se flere tal i Statistikbanken.

Kilder og metoder: I statistikdokumentationen findes der en detaljeret gennemgang af kilder og metoder. Partibogstaverne er figurene i denne artikel dækker over følgende partier: A. Socialdemokratiet, B. Radikale Venstre, C. Det Konservative Folkeparti, D. Nye Borgerlige, F. Socialistisk Folkeparti, I. Liberal Alliance, K. Kristendemokraterne, O. Dansk Folkeparti, S. Slesvigsk Parti, V. Venstre, Ø. Enhedslisten - De Rød-Grønne, Å. Alternativet. Kategorien "Andre" dækker over lokallister i de forskellige kommuner.

Næste offentliggørelse: *Kandidater til kommunalbestyrelserne, november 2025* udkommer marts 2026.

Henvendelse: Dorthe Larsen, tlf. 39 17 33 07, dla@dst.dk