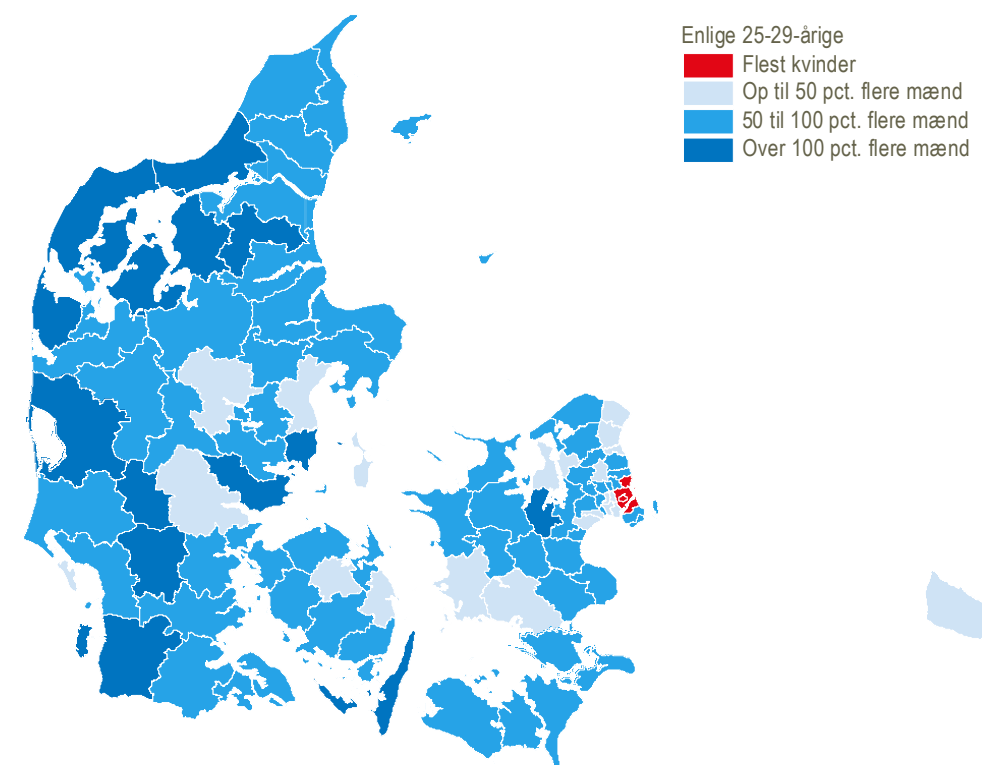


Ulige kønsfordeling af de enlige 25-29-årige

1. januar 2020 var 50,1 pct. af de 25-29-årige enlige. Der er dog markant forskel på mænd og kvinder, idet 56,2 pct. af mændene er enlige, mens det tilsvarende er 43,7 pct. af kvinderne. På kommunalt niveau er der mere markante forskelle mellem kønnene, idet mere end dobbelt så mange 25-29-årige mænd end kvinder er enlige i 16 kommuner, mellem 50 og 100 pct. flere mænd end kvinder er enlige i 58 kommuner, og op mod 50 pct. flere mænd i 21 kommuner. Kun i tre kommuner (Gentofte, Frederiksberg og København) er andelen af enlige kvinder større end andelen af enlige mænd. En enig person er i Danmarks Statistiks familietype-definition en voksen, som ud fra de tilgængelige oplysninger ikke skønnes at indgå i en familierelation til de voksne, som de eventuelt bor sammen med.

Andelen af 25-29-årige mænd der er enlige sat over for den tilsvarende andel kvinder. 1. januar 2020



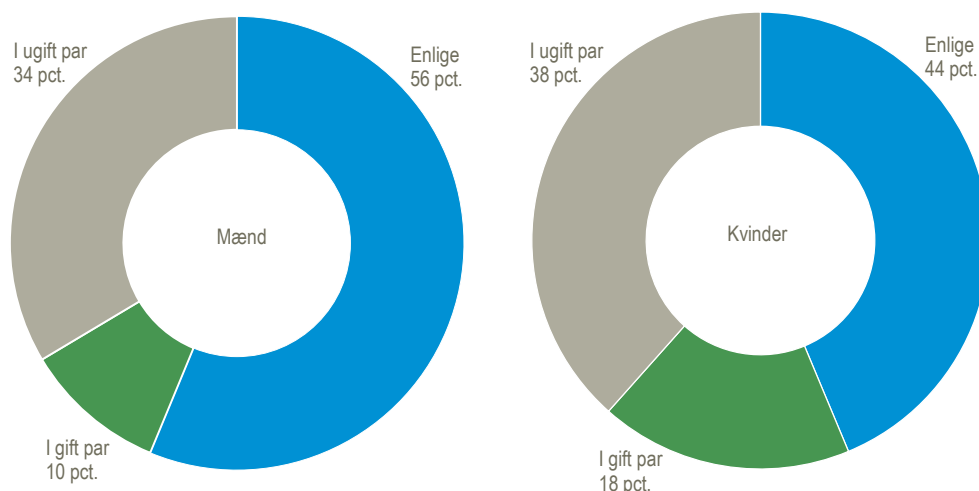
Kort: Styrelsen for Dataforsyning og Effektivisering.

Kilde: www.statistikbanken.dk/fam100n.

Forskel i familietyperne

Når der er forskel i andelen af hvor mange mænd og kvinder, der er enlige, hænger det blandt andet sammen med, at de i aldersgruppen, der indgår i par (både gifte og ugifte par), ikke nødvendigvis er i par med nogen inden for samme aldersgruppe. 10,2 pct. af de 25-29-årige mænd indgår i et gift par, mens den tilsvarende andel for de 25-29-årige kvinder er 17,9 pct. Ligeledes indgår 33,6 pct. af mændene i et ugift par, mens det gælder for 38,4 pct. af kvinderne.

Fordeling på familietyper. 1. januar 2020



Kilde: www.statistikbanken.dk/fam100n.

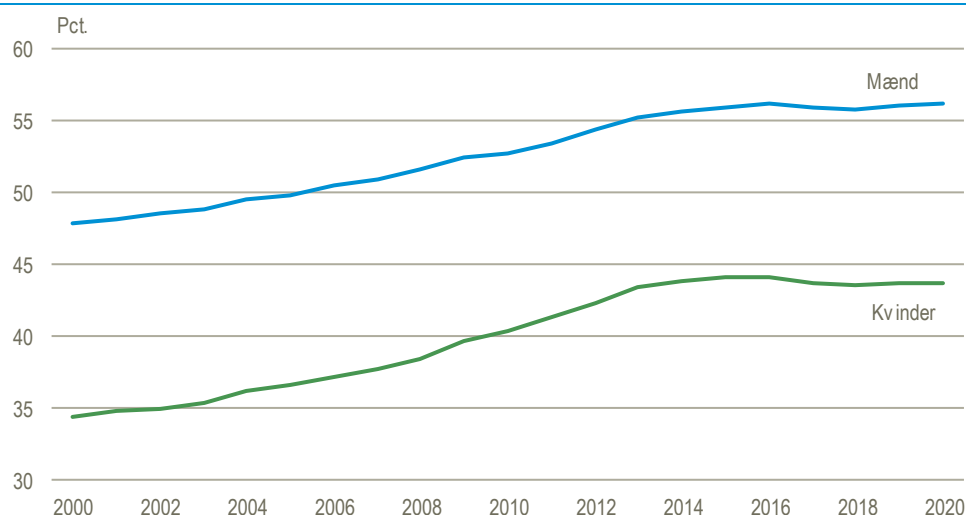
De enlige 25-29-årige bor overvejende uden børn

Selvom man er enlig, kan man godt bo sammen med andre. 44,8 pct. af alle enlige 25-29-årige bor sammen med andre voksne. Andelen for mænd og kvinder er hhv. 41,2 pct. og 49,6 pct. Stort set ingen (0,5 pct.) af de enlige 25-29-årige mænd bor med egne børn, mens det gælder for 11,1 pct. af kvinderne. Langt de fleste enlige mænd, der bor med børn, bor med 1 barn (82,5 pct.), mens det gælder for 64,7 pct. af kvinderne.

Flere og flere 25-29-årige er enlige

Andelen af 25-29-årige som er enlige, har været støt stigende siden årtusindeskiftet, hvor landsgennemsnittet var 41,2 pct., men har i de seneste fem år stabiliseret sig omkring 50 pct. Andelen for begge køn har været stigende siden år 2000, hvor 47,9 pct. af de 25-29-årige mænd var enlige mod 34,4 pct. af kvinderne.

Andel enlige 25-29-årige. 1. januar



Kilde: www.statistikbanken.dk/fam100n.

Mere information: Se flere tal i Statistikbanken på www.dst.dk/stattabel/567.

Kilder og metoder: Husstands- og familiestatistikens grundlag er materiale fra det Centrale Personregister om alle personer, der 1. januar er tilmeldt registret med adresse i Danmark. I [statistikdokumentationen](#) kan ses flere detaljer. Se også emnesiderne [Husstande](#) og [Familier](#).

Næste offentliggørelse: *Husstande og familier 1. januar 2020* udkommer uge 6 i 2021.

Henvendelse: Lisbeth Harbo, tlf. 39 17 32 94, lhb@dst.dk