

Konkurser i aktive virksomheder

Sæsonkorrigeret

185

August 2020

www.statistikbanken.dk/konk3

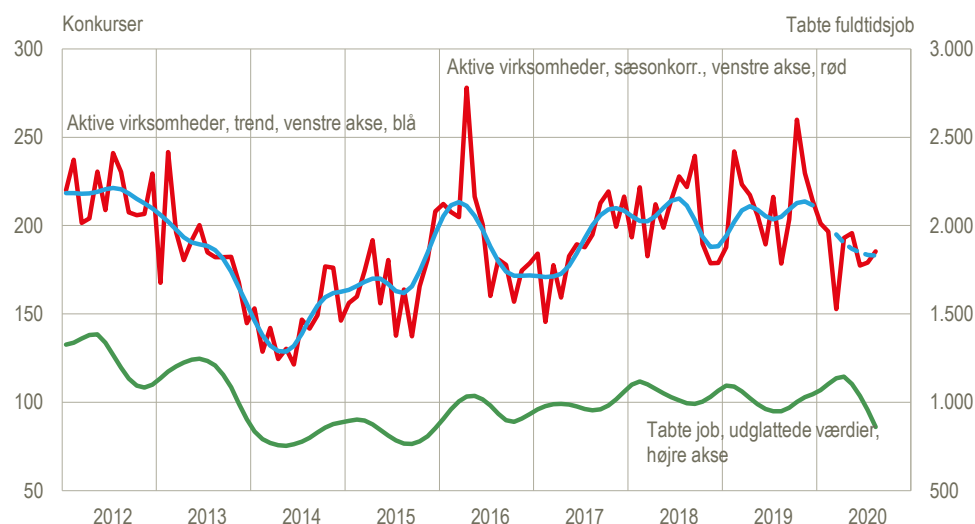
+4 %

Fra juli til august 2020

Lidt flere konkurser i august, men færre tabte job

Der var 185 *erklærede/kundgjorte* konkurser i august blandt aktive virksomheder, når der korrigeres for normale sæsonudsving. Det er 4 pct. flere end i juli. Konkurserne medførte 578 tabte job (omregnet til fuld tid) i faktiske tal, hvilket er 55 pct. færre end i juli. Antallet af konkurser i perioden juni-august var uændret i forhold til marts-maj, og jobtabet var 37 pct. mindre. Jobtabet i perioden marts-august er steget fra 2019 til 2020, og stigningen er næsten udelukkende sket i Region Hovedstaden og i branchegrupperne *hoteller og restauranter mv.* samt *erhvervs-service*.

Konkurser i aktive virksomheder, sæsonkorrigeret og trend samt konkursramte fuldtidsjob

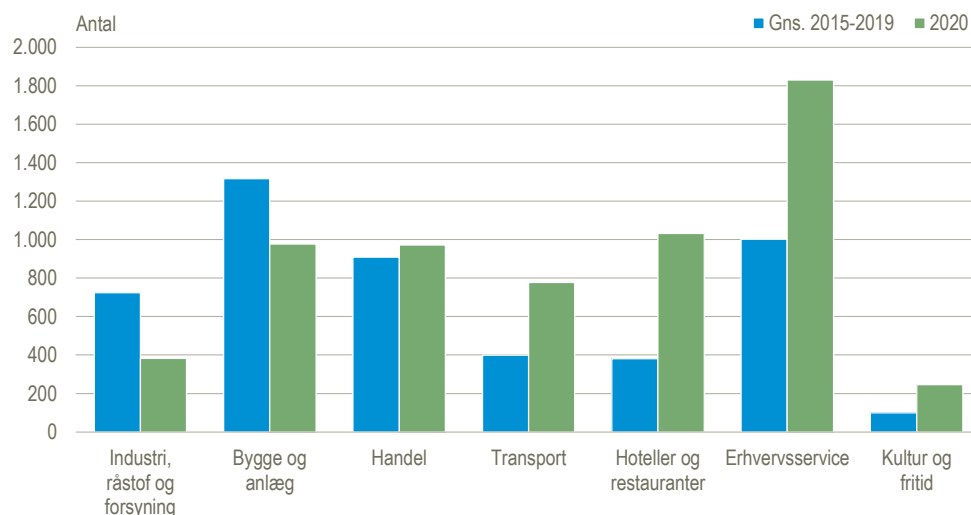


Kilde: www.statistikbanken.dk/konk3 og egne beregninger baseret på tal, der ikke kan genfindes i Statistikbanken.

COVID-19 har jobmæssigt især ramt hoteller, restauranter og erhvervs-service

Branchegruppen *hoteller og restauranter mv.* har haft den største stigning i antallet af konkursramte tabte job i perioden marts-august 2020 i forhold til gruppens gennemsnitlige jobtab de seneste fem år, og det er især restauranterne, der er hårdt ramt. Jobtabet i perioden er næsten tre gange så højt som 'normalt'. I absolutte tal står *erhvervs-service*, som bl.a. omfatter arbejdsformidling og anden personaleformidling, for 27 pct. af de tabte job i marts-august i år, mens *hoteller og restauranter mv.* står for 15 pct.

Jobtab i perioden marts-august i 2015-2019 og 2020 i udvalgte branchegrupper

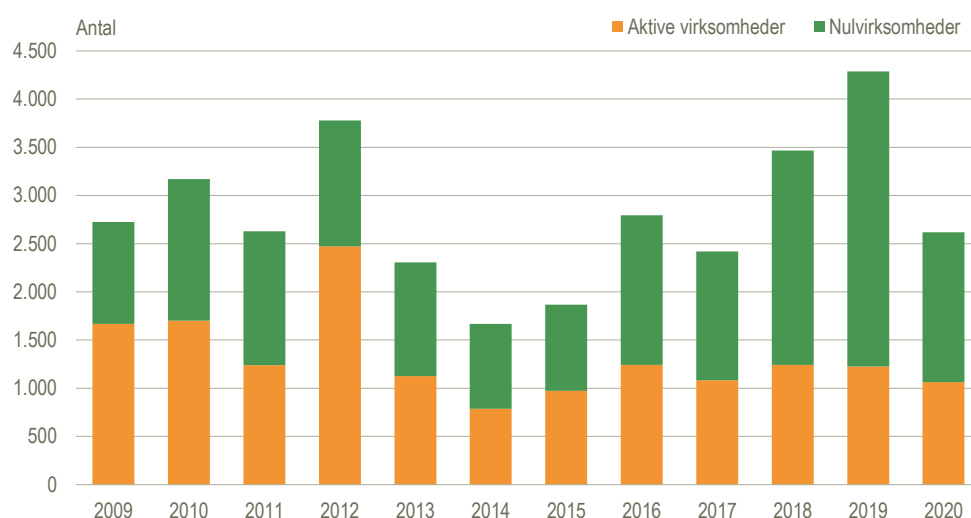


Kilde: Egne beregninger baseret på tal, der ikke kan genfindes i Statistikbanken.

Færre konkurser i marts-august end i de senere år

En samlet vurdering af det faktiske antal *erklærede* konkurser i det halve år siden COVID-19 nedlukningen i begyndelsen af marts viser, trods konkurser i nogle større virksomheder, at den alvorlige nedgang i mange virksomheders aktiviteter fortsat ikke har udløst en stigning i antallet af erklærede konkurser og konkursbegæring. Niveauet for erklærede konkurser i aktive virksomheder det seneste halve år ligger oven i købet lavere end i de tilsvarende måneder de seneste år. Aktivitetsnedgangen er til gengæld bl.a. kommet til udtryk i en kraftig stigning i antallet af ledige. Hjælpepakkerne til erhvervslivet, som nu er udløbet ved udgangen af august, har sandsynligvis holdt hånden under mange virksomheder. Se mere om den ugentlige udvikling i konkurser og konkursbegæring og udviklingen i ledigheden på Danmarks Statistiks hjemmeside for [eksperimentel statistik](#).

Erklærede/kundgjorte konkurser i aktive virksomheder og nulvirksomheder. Marts-august



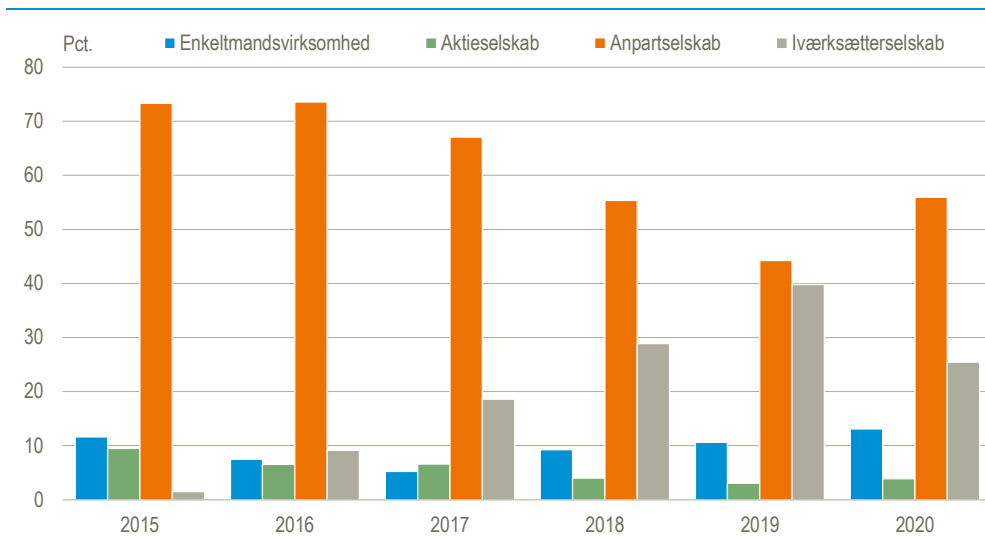
Anm.: I ugerne 12-17 2020 (medio marts til ultimo april) var Skifteretterne og Sø- og Handelsretten i nøddrift. Påsken lå i uge 15.

Kilde: www.statistikbanken.dk/konk3.

Anparts- og iværksætterselskaber står for flere end otte ud af ti konkurser

Anparts- og iværksætterselskaber står for størstedelen af de erklærede konkurser i perioden marts-august de seneste år med en andel på mere end 80 pct. Ses der udelukkende på konkurser i aktive virksomheder, er deres andel på ca. 70 pct. Enkeltmandsvirksomhedernes andel har været stigende siden 2015, og de står i år for 13 pct. af alle konkurserne og 17 pct. af konkurserne i de aktive virksomheder. Konkurs i aktieselskaber har været sjældne med en andel under 10 pct.

Erklærede/kundgjorte konkurser uanset virksomhedsstørrelse efter selskabsform. Marts-august



Kilde: Egne beregninger baseret på tal, der ikke kan genfindes i Statistikbanken.

De erklærede konkurser i august

Danmarks Statistik har i alt modtaget data om 304 konkurserklæringer i august, hvoraf de 140 er i aktive virksomheder, der har ansatte og/eller en omsætning over 1 mio. kr. De resterende 164 konkurser er i de såkaldte nulvirksomheder, der ikke har ansatte og kun en mindre omsætning.

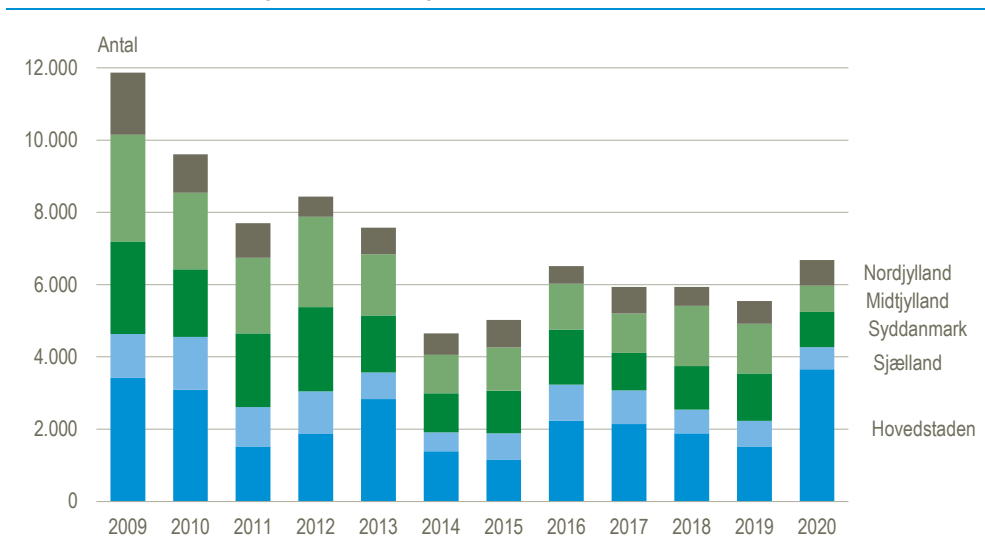
Færre tabte job i august, men niveauet er relativt stabilt

Der blev tabt 578 job ved de 304 erklærede konkurser i august mod 1.295 tabte job i juli. 42 pct. af de tabte job i august var i Region Hovedstaden, 13 pct. i Region Midtjylland og 6 pct. i Region Syddanmark. Region Nordjylland stod for 21 pct. af de tabte job, mens Region Sjælland stod for 18 pct.

Antallet af tabte job varierer erfaringsmæssigt betydeligt fra måned til måned, ofte påvirket af enkelte konkurser med mange jobtab. Jobtabet i perioden marts-august ligger en smule højere i 2020 end i årene 2016-2019, men ikke så højt som i årene 2009-2013.

Stigningen fra 2019 til 2020 er næsten udelukkende sket i Region Hovedstaden og i branchegrupperne *hoteller og restauranter mv.* samt *erhvervsservice*.

Jobtab i perioden marts-august fordelt på regioner



Kilde: Egne beregninger baseret på tal, der ikke kan genfindes i Statistikbanken.

Konkurser og tabte job i udvalgte branchegrupper og i regioner mv.

	2019					2020							
	Aug.	Sept.	Okt.	Nov.	Dec.	Jan.	Feb.	Mar.	Apr.	Maj	Juni	Juli	Aug.
	antal												
Sæsonkorrigerede i alt	603	640	686	560	604	538	528	332	497	626	525	511	539
Heraf i aktive virksomheder	178	203	260	230	214	201	197	153	193	196	178	179	185
Faktiske i alt	395	440	845	932	776	544	466	295	494	591	455	479	304
Landbrug, skovbrug og fiskeri	5	8	13	15	10	12	21	17	9	12	10	9	5
Industri, råstofindvinding og forsyningsvirksomhed	21	26	43	35	23	32	22	19	23	30	13	19	13
Bygge og anlæg	59	75	117	149	119	89	77	49	49	110	80	100	62
Handel og transport mv.	126	140	261	292	233	157	122	96	189	167	142	148	86
Ejendomshandel og udlejning	11	12	21	14	16	14	11	9	9	14	19	9	8
Erhvervs-service	70	69	144	158	144	107	98	47	79	116	91	90	54
Øvrige brancher, ex. uoplyste	92	90	209	229	202	115	98	52	118	127	87	84	71
Uoplyst aktivitet	11	20	37	40	29	18	17	6	18	15	13	20	5
Hovedstaden	175	189	464	498	488	293	170	101	296	297	222	230	151
Sjælland	65	59	93	122	86	51	65	46	54	117	78	79	48
Syddanmark	45	76	123	105	78	73	104	53	58	51	67	66	36
Midtjylland	77	81	112	167	95	99	83	61	59	88	56	82	50
Nordjylland	33	35	53	40	29	28	44	34	27	38	32	22	19
	antal tabte fuldtidsjob												
I alt	655	752	1 248	1 483	791	756	879	1 056	2 155	894	705	1 295	578
Hovedstaden	177	317	477	916	333	265	321	309	1 538	439	290	834	245
Sjælland	120	93	154	129	70	97	127	124	37	142	104	105	104
Syddanmark	126	179	175	140	155	147	246	250	327	86	81	200	34
Midtjylland	178	135	309	208	195	195	118	87	215	98	111	137	76
Nordjylland	54	28	133	90	38	52	67	286	38	129	119	19	119

Kilde: www.statistikbanken.dk/konk4 (branchegeupper), [konk15](http://www.statistikbanken.dk/konk15) (enkeltbrancher) [konk8](http://www.statistikbanken.dk/konk8) og egne beregninger.

Mere information: Find flere tal på www.dst.dk/stattabel/838 i Statistikbanken og på [emnesiden](http://www.dst.dk/emnesiden).

Kilder og metoder: Se flere konjunkturindikatorer, og de nyeste nøgletal på www.dst.dk/konjunkturdata. Læs mere om kilder og metode i [statistikdokumentationen](http://www.dst.dk/statistikdokumentationen).

Næste offentliggørelse: *Konkurser september 2020* udkommer 6. oktober 2020.

Henvendelse: Søren Dalbro, tlf. 39 17 34 16, sda@dst.dk