

Konkurser i aktive virksomheder

Sæsonkorrigeret

183

September 2020

www.statistikbanken.dk/konk3

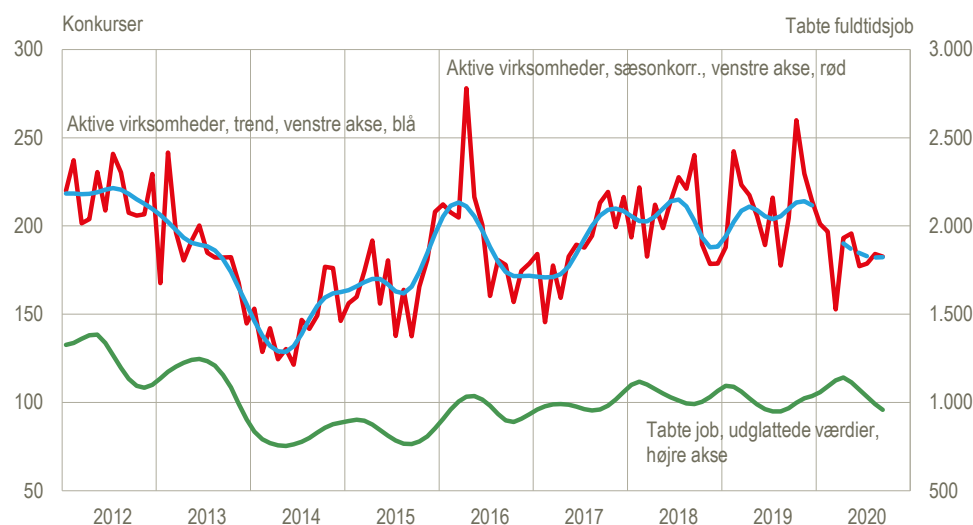
-0,9 %

Fra august til september 2020

Uændret antal konkurser i september

Der var 183 *erklærede/kundgjorte* konkurser i september blandt aktive virksomheder, når der korrigeres for normale sæsonudsving. Det er 1 pct. færre end i august. Konkurserne medførte 1.155 tabte job (omregnet til fuld tid) i faktiske tal, hvilket er dobbelt så mange som i august. Antallet af konkurser i aktive virksomheder i tredje kvartal var 4 pct. lavere end i andet kvartal, og jobtabet var 19 pct. mindre. Det konkursramte jobtab i perioden marts-september 2020 var 1.300 højere end gennemsnittet for 2015-2019, men samtidig var antallet af nytilmeldte ledige 34.000 højere.

Konkurser i aktive virksomheder, sæsonkorrigeret og trend samt konkursramte fuldtidsjob



Kilde: www.statistikbanken.dk/konk3 og egne beregninger baseret på tal, der ikke kan genfindes i Statistikbanken.

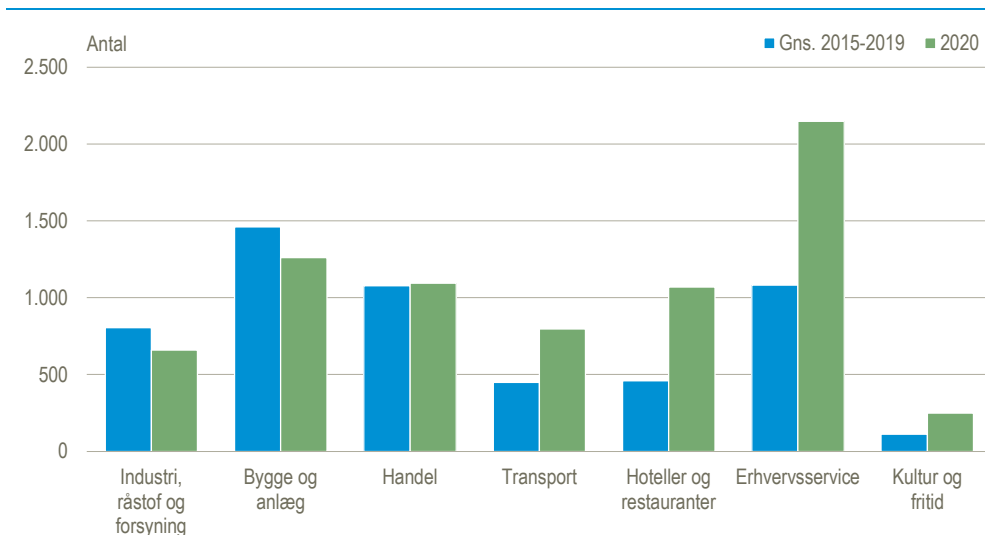
Stigningen i nye ledige er 26 gange større end stigningen i konkursramte job

Det samlede tab af job ved konkurser i perioden marts-september på 7.800 er 20 pct. eller 1.300 højere end gennemsnittet i årene 2015-2019 for den samme periode. På tilsvarende vis er antallet af nytilmeldte ledige 34.000 eller 15 pct. højere i 2020 end gennemsnittet i 2015-2019. Se mere herom i de [eksperimentelle opgørelser](#) på Danmarks Statistiks hjemmeside.

COVID-19 har jobmæssigt især ramt hoteller, restauranter og erhvervs-service

Branchegruppen *hoteller og restauranter mv.* har haft den største stigning i antallet af konkursramte tabte job i forhold til gruppens gennemsnitlige jobtab de seneste fem år, og det er især restauranterne, der er hårdt ramt. Jobtabet i perioden er mere end dobbelt så højt som 'normalt'. I absolutte tal står *erhvervs-service*, som bl.a. omfatter arbejdsformidling og anden personaleformidling, for 27 pct. af de tabte job i marts-september i år, *bygge og anlæg* for 16 pct. mens *hoteller og restauranter mv.* står for 14 pct.

Jobtab i perioden marts-september i 2015-2019 og 2020 i udvalgte branchegrupper

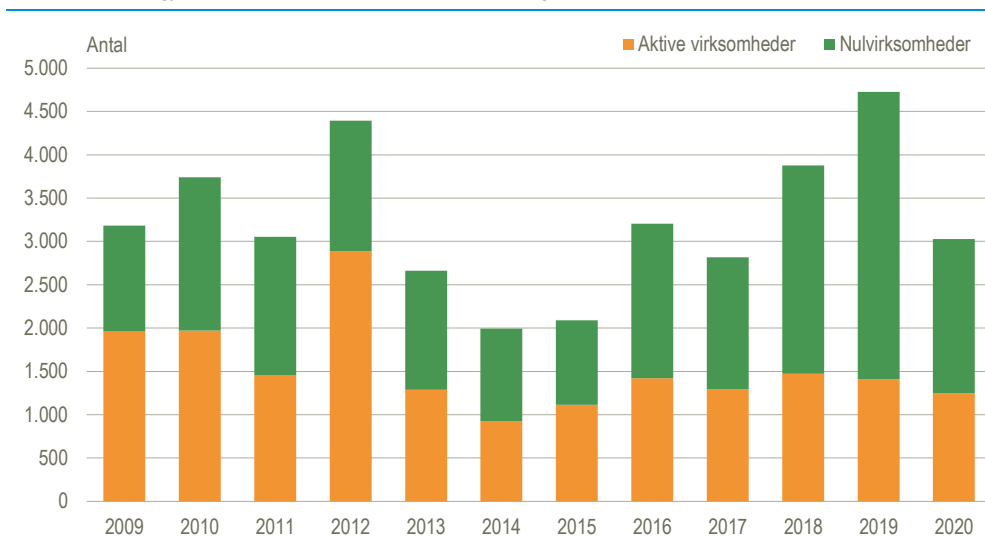


Kilde: Egne beregninger baseret på tal, der ikke kan genfindes i Statistikbanken.

Færre konkurser i marts-september end i de senere år

En samlet vurdering af det faktiske antal *konkursbegøring* og *erklærede konkurser* siden COVID-19 nedlukningen i begyndelsen af marts viser, at den alvorlige nedgang i mange virksomheders aktiviteter fortsat ikke har udløst en stigning i antallet af erklærede konkurser og konkursbegøring. Niveaulet for erklærede konkurser i aktive virksomheder de seneste syv måneder ligger oven i købet lavere end i de tilsvarende måneder de seneste år. Aktivitetsnedgangen er som nævnt til gengæld bl.a. kommet til udtryk i en kraftig stigning i antallet af ledige. Hjælpepakkerne til erhvervslivet, som er udløbet ved udgangen af august, har sandsynligvis holdt hånden under mange virksomheder. Se mere om den ugentlige udvikling i konkurser og konkursbegøring og udviklingen i ledigheden på Danmarks Statistiks hjemmeside for [eksperimentel statistik](#).

Erklærede/kundgjorte konkurser i aktive virksomheder og nulvirksomheder. Marts-september



Anm.: I ugerne 12-17 2020 (medio marts til ultimo april) var Skifteretterne og Sø- og Handelsretten i nøddrift. Påsken lå i uge 15.

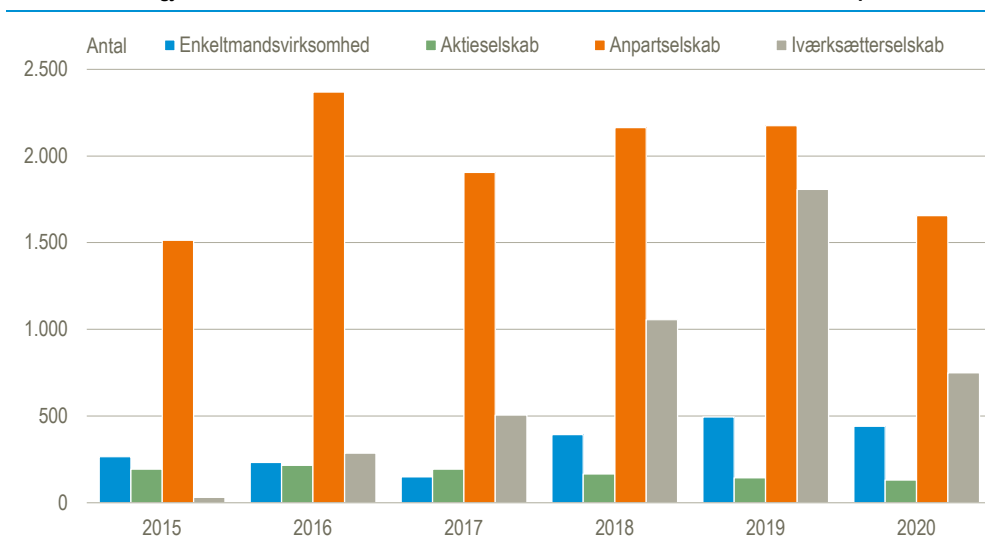
Kilde: www.statistikbanken.dk/konk3.

Anparts- og iværksætterselskaber står for otte ud af ti konkurser i 2020

Anparts- og iværksætterselskaber står for størstedelen af de erklærede konkurser i perioden marts-september de seneste år. I 2020 har 2.400 ud af 3.000 konkurser eller 80 pct. denne selskabsform. Ses der udelukkende på konkurser i aktive virksomheder, er deres andel i 2020 ca. 72 pct. Enkeltmandsvirksomhedernes andel har været stigende siden 2015, og de står i år for 15 pct. af alle konkurserne og 18

pct. af konkurserne i de aktive virksomheder. Konkurser i aktieselskaber har været sjældne med en andel under 10 pct.

Erklærede/kundgjorte konkurser uanset virksomhedsstørrelse efter selskabsform. Marts-september



Kilde: Egne beregninger baseret på tal, der ikke kan genfindes i Statistikbanken.

De erklærede konkurser i september

Danmarks Statistik har i alt modtaget data om 409 konkurserklæringer i september, hvoraf de 187 er i aktive virksomheder, der har ansatte og/eller en omsætning over 1 mio. kr. De resterende 222 konkurser er i de såkaldte nulvirksomheder, der ikke har ansatte og kun en mindre omsætning.

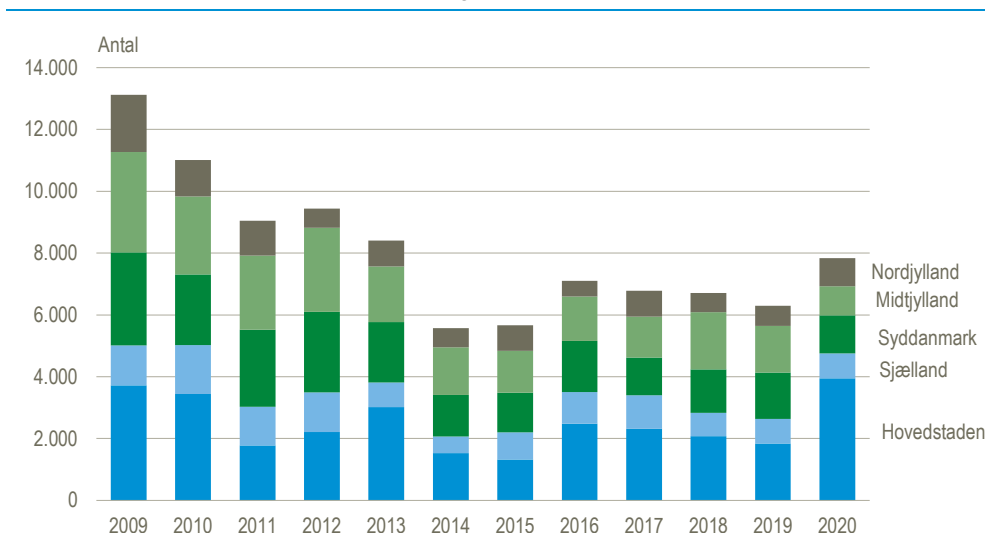
Flere tabte job i september, men niveauet er relativt stabilt

Der blev tabt 1.155 job ved de 409 erklærede konkurser i september mod 578 i juli. 25 pct. af de tabte job i august var i Region Hovedstaden, 18 pct. i Region Midtjylland og 22 pct. i Region Syddanmark. Region Nordjylland stod for 18 pct. af de tabte job, mens Region Sjælland stod for 17 pct.

Antallet af tabte job varierer erfaringsmæssigt betydeligt fra måned til måned, ofte påvirket af enkelte konkurser med mange jobtab. Jobtabet i perioden marts-september ligger 20 pct. højere i 2020 end i årene 2015-2019, men ikke så højt som i årene 2009-2013.

Stigningen fra 2019 til 2020 er næsten udelukkende sket i Region Hovedstaden og i branchegrupperne *hoteller og restauranter mv.* samt *erhvervs-service*.

Jobtab i perioden marts-september fordelt på regioner



Kilde: Egne beregninger baseret på tal, der ikke kan genfindes i Statistikbanken.

Konkurser og tabte job i udvalgte branchegrupper og i regioner mv.

	2019				2020								
	Sept.	Okt.	Nov.	Dec.	Jan.	Feb.	Mar.	Apr.	Maj	Juni	Juli	Aug.	Sept.
	antal												
Sæsonkorrigerede i alt	646	686	560	604	539	530	333	498	628	521	508	534	508
Heraf i aktive virksomheder	205	260	230	214	201	197	153	193	196	177	179	184	183
Faktiske i alt	440	845	932	776	544	466	295	494	591	455	479	304	409
Landbrug, skovbrug og fiskeri	8	13	15	10	12	21	17	9	12	10	9	5	20
Industri, råstofindvinding og forsyningsvirksomhed	26	43	35	23	32	22	19	23	30	13	19	13	21
Bygge og anlæg	75	117	149	119	89	77	49	49	110	80	100	62	78
Handel og transport mv.	140	261	292	233	157	122	96	189	167	142	148	86	125
Ejendomshandel og udlejning	12	21	14	16	14	11	9	9	14	19	9	8	10
Erhvervsservice	69	144	158	144	107	98	47	79	116	91	90	54	80
Øvrige brancher, ex. uoplyste	90	209	229	202	115	98	52	118	127	87	84	71	62
Uoplyst aktivitet	20	37	40	29	18	17	6	18	15	13	20	5	13
Hovedstaden	189	464	498	488	293	170	101	296	297	222	230	151	150
Sjælland	59	93	122	86	51	65	46	54	117	78	79	48	60
Syddanmark	76	123	105	78	73	104	53	58	51	67	66	36	80
Midtjylland	81	112	167	95	99	83	61	59	88	56	82	50	87
Nordjylland	35	53	40	29	28	44	34	27	38	32	22	19	32
	antal tabte fuldtidsjob												
I alt	752	1 248	1 483	791	756	879	1 056	2 155	894	705	1 295	578	1 155
Hovedstaden	317	477	916	333	265	321	309	1 538	439	290	834	245	290
Sjælland	93	154	129	70	97	127	124	37	142	104	105	104	193
Syddanmark	179	175	140	155	147	246	250	327	86	81	200	34	256
Midtjylland	135	309	208	195	195	118	87	215	98	111	137	76	212
Nordjylland	28	133	90	38	52	67	286	38	129	119	19	119	204

Kilde: www.statistikbanken.dk/konk4 (branchegeupper), [konk15](http://www.statistikbanken.dk/konk15) (enkeltbrancher) [konk8](http://www.statistikbanken.dk/konk8) og egne beregninger.

Mere information: Find flere tal på www.dst.dk/stattabel/838 i Statistikbanken og på [emnesiden](http://www.dst.dk/emnesiden).

Kilder og metoder: Se flere konjunkturindikatorer, og de nyeste nøgletal på www.dst.dk/konjunkturdata. Læs mere om kilder og metode i [statistikdokumentationen](http://www.dst.dk/statistikdokumentationen).

Næste offentliggørelse: Konkursen oktober 2020 udkommer 5. november 2020.

Henvendelse: Søren Dalbro, tlf. 39 17 34 16, sda@dst.dk