

Konkurser i aktive virksomheder

Sæsonkorrigeret

184

December 2020

www.statistikbanken.dk/konk3

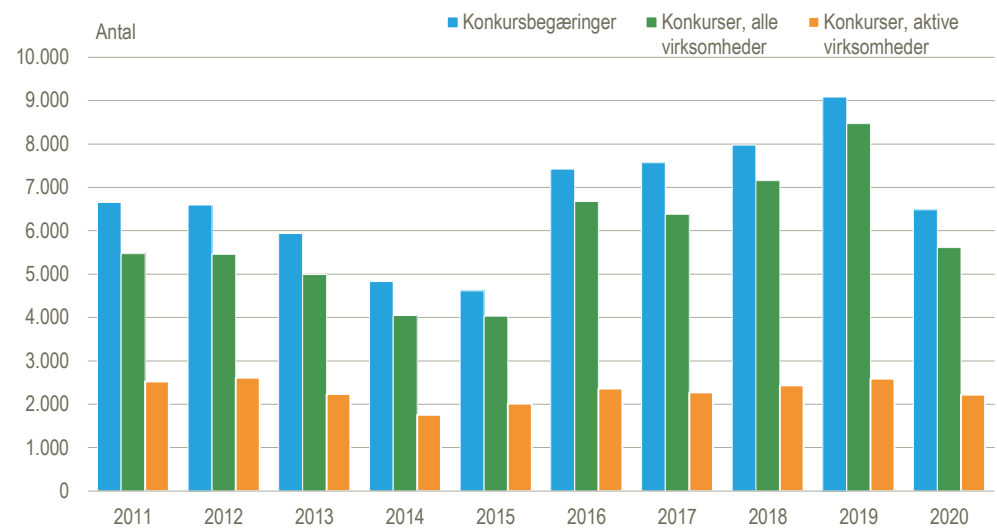
+1,7 %

Fra november til december 2020

Færre konkurser i 2020 end i de foregående fire år

Med 5.614 *erklærede* konkurser i 2020, hvoraf de 2.221 var i aktive virksomheder, blev året langt fra det annus horribilis konkursmæssigt set, som der med COVID-19 ellers har været udtalt frygt for og forventning om. Antallet af *konkursbegæring*er har heller ikke været alarmerende. Vi skal faktisk tilbage til 2015 for at finde færre konkurserklæringer og -begæring. De forskellige hjælpepakker og støtteordninger har tilsyneladende holdt hånden under mange af de trængte virksomheder, men har dog ikke kunnet hindre en kraftig stigning i antallet af ledige.

Konkurser i alt, konkurser i aktive virksomheder og konkursbegæring

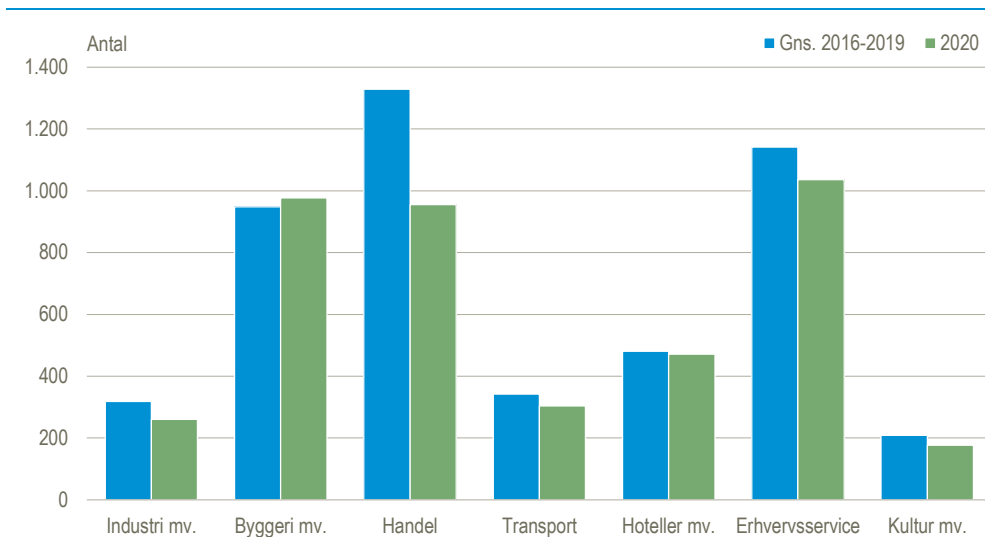


Kilde: www.statistikbanken.dk/konk3 og [konk11a](http://www.statistikbanken.dk/konk11a)

Uensartet udvikling for de forskellige brancher

Selv om antallet af konkurser i 2020 ligger 22 pct. lavere end gennemsnittet for perioden 2016-2019, er det ikke alle brancher, der har haft den samme udvikling. Det største fald i antallet af konkurser i alt er sket i branchegruppen *handel* med 28 pct. færre konkurser fulgt af *industri* med 18 pct. færre. *Hoteller og restauranter* har til gengæld kun haft 2 pct. færre konkurser i 2020 end i de foregående fire år, mens *byggeriet* har haft 3 pct. flere.

Konkurser i alt i udvalgte brancher. Gennemsnit 2016-2019 og 2020

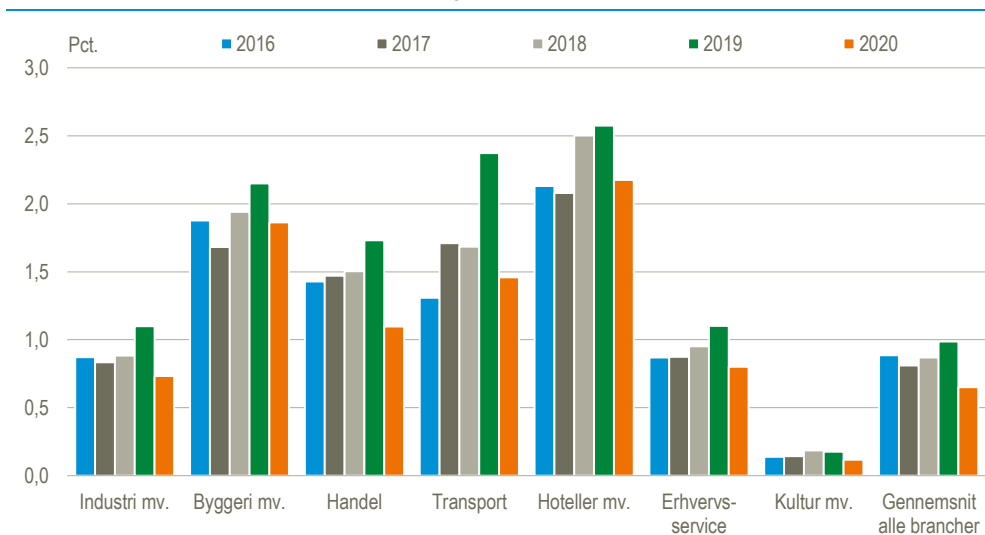


Kilde: www.statistikbanken.dk/konk4

Hoteller og restauranter mest sårbare over for konkurser

Antallet af konkurser i en branche giver kun en del af billedet, når de mest sårbare virksomheder skal identificeres. Det forekommer ofte mere relevant at se på de konkursramte virksomheders andel af alle branchens virksomheder, hvis man vil belyse en branches sårbarhed. Set i det lys, ser udviklingen siden 2016 noget anderledes ud, og det falder især i øjnene, at virksomhederne i de fire branchegrupper *hoteller og restauranter*, *transport*, *byggeri mv.* og *handel* har haft en konkursrisiko betydeligt over risikoen for alle virksomheder under et. I 2020 har hotellernes og restauranternes konkursrisiko således været mere end tre gange højere end gennemsnittet. Omvendt er de mange konkurser i *erhvervs-service* sket blandt så mange virksomheder, at branchegruppens konkursrisiko ikke afviger meget fra gennemsnittet.

Andelene af branchernes virksomheder, der er gået konkurs

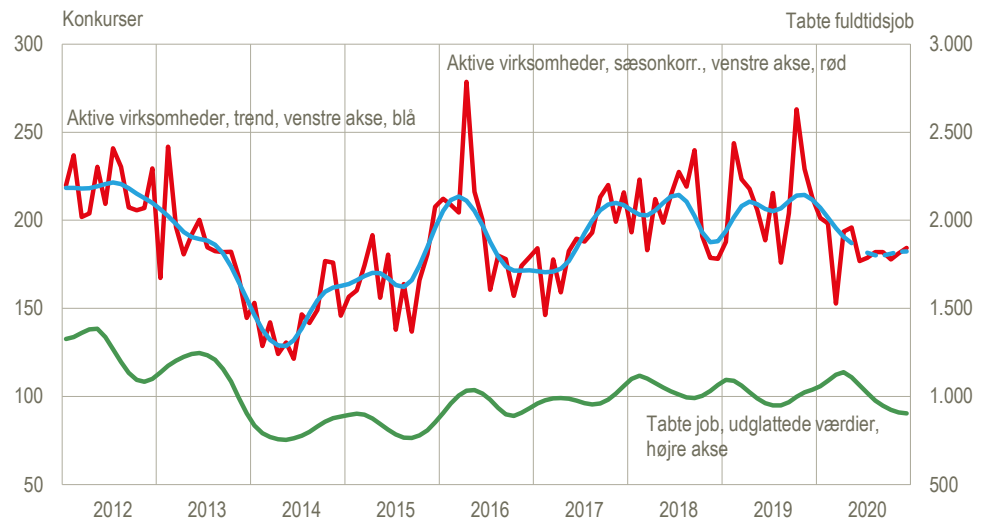


Kilde: www.statistikbanken.dk/konk4 og egne beregninger baseret på tal fra Erhvervsregistret, der ikke kan genfindes i Statistikbanken

Næsten uændret antal konkurser i aktive virksomheder i december

Der var 184 *erklærede/kundgjorte* konkurser i december blandt aktive virksomheder, når der korrigeres for normale sæsonudsving. Det er 1,7 pct. flere end i november. Konkurserne medførte 1.075 tabte job (omregnet til fuld tid) i faktiske tal, hvilket er 46 pct. flere end i november. Antallet af konkurser i aktive virksomheder i fjerde kvartal var uændret i forhold til tredje kvartal, mens jobtabet var 12 pct. mindre.

Konkurser i aktive virksomheder, sæsonkorrigeret og trend samt konkursramte fuldtidsjob



Kilde: www.statistikbanken.dk/konk3 og egne beregninger baseret på tal fra Konkursregistret, der ikke kan genfindes i Statistikbanken

De erklærede konkurser i december i faktiske tal

Danmarks Statistik har i alt modtaget data om 714 konkurserklæringer i december, hvoraf de 191 er i aktive virksomheder, der har ansatte og/eller en omsætning over 1 mio. kr. De resterende 523 konkurser er i de såkaldte nulvirksomheder, der ikke har ansatte og kun en mindre omsætning.

Flere tabte job i december

Der blev tabt 1.075 job ved de 714 erklærede konkurser i december mod 736 tabte job i november. 62 pct. af de tabte job i august var i Region Hovedstaden, 13 pct. i Region Midtjylland og 10 pct. i Region Syddanmark. Region Nordjylland stod for 2 pct. af de tabte job, mens Region Sjælland stod for 13 pct.

Konkurser og tabte job i udvalgte branchegrupper og i regioner mv.

	2019					2020							
	Dec.	Jan.	Feb.	Mar.	Apr.	Maj	Juni	Juli	Aug.	Sept.	Okt.	Nov.	Dec.
	— antal —												
Sæsonkorrigerede i alt	583	542	528	330	495	618	507	493	516	480	361	348	453
Heraf i aktive virksomheder	213	201	198	153	194	196	177	179	182	182	178	181	184
Faktiske i alt	776	544	466	295	494	591	455	479	304	409	413	450	714
Landbrug, skovbrug og fiskeri	10	12	21	17	9	12	10	9	5	20	14	22	16
Industri, råstofindvinding og Forsyningsvirksomhed	23	32	22	19	23	30	13	19	13	21	19	23	26
Bygge og anlæg	119	89	77	49	49	110	80	100	62	78	79	88	116
Handel og transport mv.	233	157	122	96	189	167	142	148	86	125	145	126	227
Ejendomshandel og udlejning	16	14	11	9	9	14	19	9	8	10	9	19	15
Erhvervsservice	144	107	98	47	79	116	91	90	54	80	71	81	122
Øvrige brancher, ex. uoplyste	202	115	98	52	118	127	87	84	71	62	68	80	192
Uoplyst aktivitet	29	18	17	6	18	15	13	20	5	13	8	11	0
Hovedstaden	488	293	170	101	296	297	222	230	151	150	160	180	376
Sjælland	86	51	65	46	54	117	78	79	48	60	48	68	91
Syddanmark	78	73	104	53	58	51	67	66	36	80	73	81	82
Midtjylland	95	99	83	61	59	88	56	82	50	87	95	82	116
Nordjylland	29	28	44	34	27	38	32	22	19	32	37	39	49
	— antal tabte fuldtidsjob —												
I alt	791	756	879	1 056	2 155	894	705	1 295	578	1 155	867	736	1 075
Hovedstaden	333	265	321	309	1 538	439	290	834	245	290	252	295	664
Sjælland	70	97	127	124	37	142	104	105	104	193	113	78	144
Syddanmark	155	147	246	250	327	86	81	200	34	256	113	157	111
Midtjylland	195	195	118	87	215	98	111	137	76	212	331	103	136
Nordjylland	38	52	67	286	38	129	119	19	119	204	58	103	20

Kilde: www.statistikbanken.dk/konk4 (branchegeupper), [konk15](http://www.statistikbanken.dk/konk15) (enkeltbrancher) [konk8](http://www.statistikbanken.dk/konk8) og egne beregninger.

Mere information: Find flere tal på www.dst.dk/stattabel/838 i Statistikbanken og på [emnesiden](http://www.dst.dk/emnesiden).

Kilder og metoder: Se flere konjunkturindikatorer, og de nyeste nøgletal på www.dst.dk/konjunkturdata. Læs mere om kilder og metode i [statistikdokumentationen](http://www.dst.dk/statistikdokumentationen).

Næste offentliggørelse: *Konkurser januar 2021* udkommer 5. februar 2021.

Henvendelse: Søren Dalbro, tlf. 39 17 34 16, sda@dst.dk