

Nyregistrerede personbiler

Sæsonkorrigeret

20.100

Juli 2020

www.statistikbanken.dk/bil5

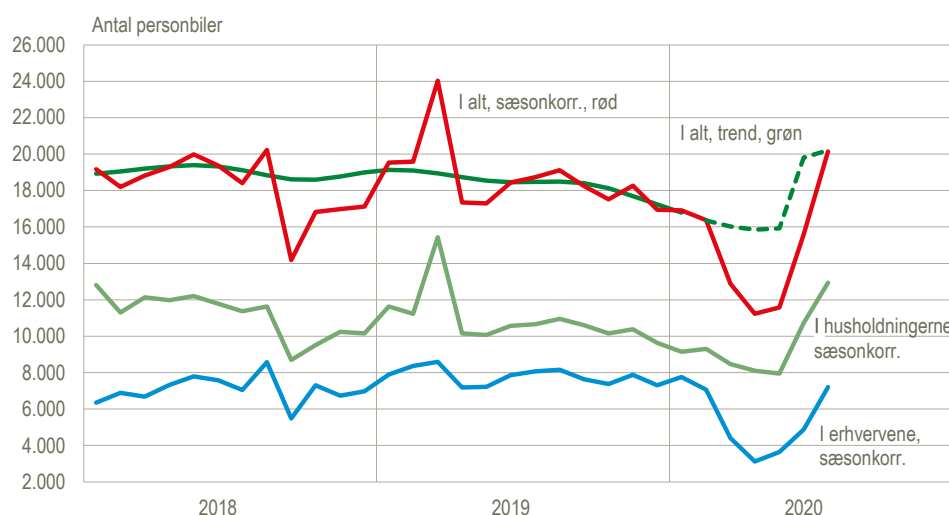
29,1 %

Juni-juli 2020

Husholdningernes bilkøb trådte på speederen i juli

Mange familier har brugt sommeren hjemme til at anskaffe ny bil. Bilkøbet i juli har taget kraftigt revanche efter at have ligget noget underdrejet i marts-maj som følge af COVID-19. Tilgangen på 20.100 biler var 29,1 pct. større end i juni, når der korrigeres for sæsonudsving. Væksten er bredt funderet med en fremgang fra juni til juli på 20,7 pct. i tilgangen til husholdningerne og 47,7 pct. i tilgangen til erhvervene. En 'før-efter' vurdering viser, at husholdningernes tilgang i marts-juli nu i er på niveau med den gennemsnitlige månedlige tilgang i de fire måneder forud for COVID-19. Tilgangen til erhvervene har ikke rettet sig på samme vis, da den gennemsnitligt ligger 38 pct. lavere end i den foregående periode. Det samlede resultat er, at bilkøbet endnu ikke har nået niveauet fra før COVID-19, men ligger 17 pct. lavere. At husholdningerne har trådt på speederen i juli fremgår også af, at såvel deres køb af brugte biler som privatleasing slog alle rekorder, hvilket bliver behandlet senere i artiklen. Andelen af benzinhybrider af husholdningernes nye biler er eksploderet de seneste måneder og udgjorde mere end hver femte bil i juli – mere end en tidobling ift. niveauet i 2019. Elbilerne ligger derimod lavt i juli og udgjorde under 3 pct. af husholdningernes bilkøb.

Månedlig tilgang af nye personbiler, sæson- og trendudvikling



Anm. Trendværdierne for de seneste seks måneder kan være behæftet med usikkerhed, idet beregningerne delvist er baseret på forecastede tal for nyregistreringer for de kommende måneder.

Kilde: www.statistikbanken.dk/bil55.

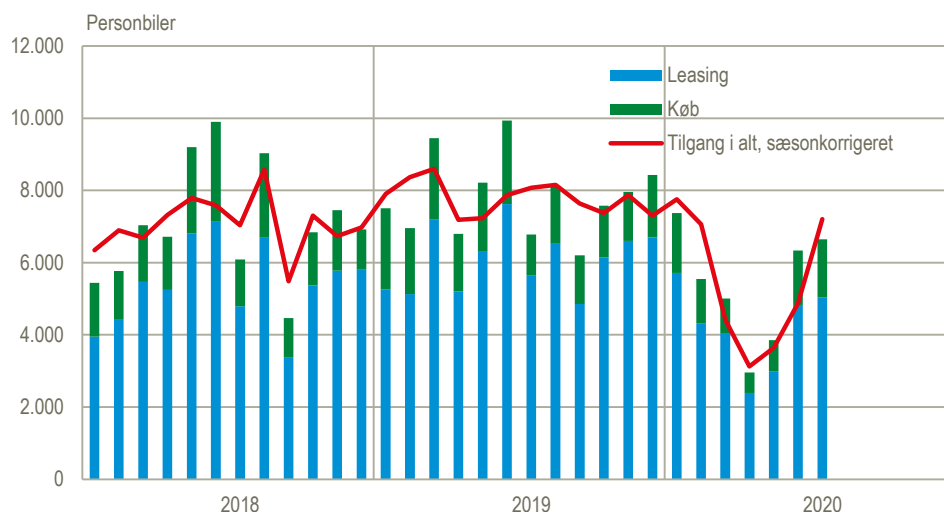
Det faktiske salg i juli er højere end for et år siden

I faktiske tal kom der 19.100 ny biler til i juli, og det er 13,9 pct. flere end i juli sidste år. 12.500 heraf gik til husholdningerne, og det er 24,6 pct. flere end for et år siden. Erhvervenes tilgang udgjorde 6.600 eller 2 pct. færre end i juli sidste år.

Erhvervsleasing og -køb vinder frem igen

Leasing og køb i erhvervene i faktiske tal steg en smule fra juni til juli efter en stor stigning fra maj til juni, men er dog stadig en del under niveauet i 2019. Især i april og i maj holdt virksomhederne igen med deres bilanskaffelser. Det skal bemærkes, at reduktionen i erhvervsleasingen tog fart allerede i februar 2020 og dermed før restriktionerne mod COVID-19.

Køb og leasing af nye personbiler i erhvervene, sæsonkorrigerede og faktiske tal

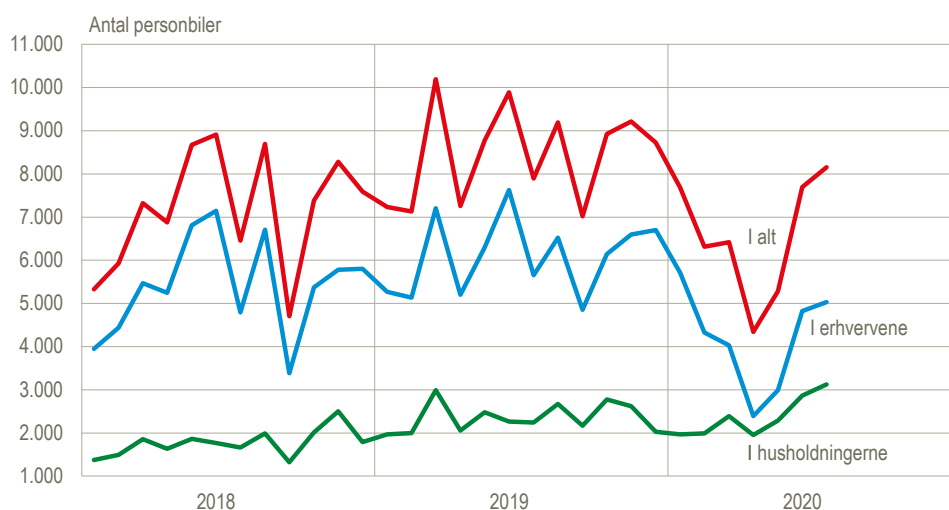


Kilde: www.statistikbanken.dk/bil55.

Husholdningernes leasing på det højeste niveau nogensinde

Udviklingen i husholdningernes køb og leasing er i mindre målestok parallel med udviklingen i erhvervene i de seneste måneder, men dog uden den meget store tilbagegang efter årsskiftet. Husholdningernes leasing lå i juli på det højeste niveau i den tid, denne opgørelse er blevet foretaget (siden 2007), og leasingbilerne udgjorde 25 pct. af husholdningernes tilgang.

Leasing af nye personbiler, faktiske tal



Kilde: www.statistikbanken.dk/bil55.

Leasing stod samlet set for 43 pct. af de nye biler i juli

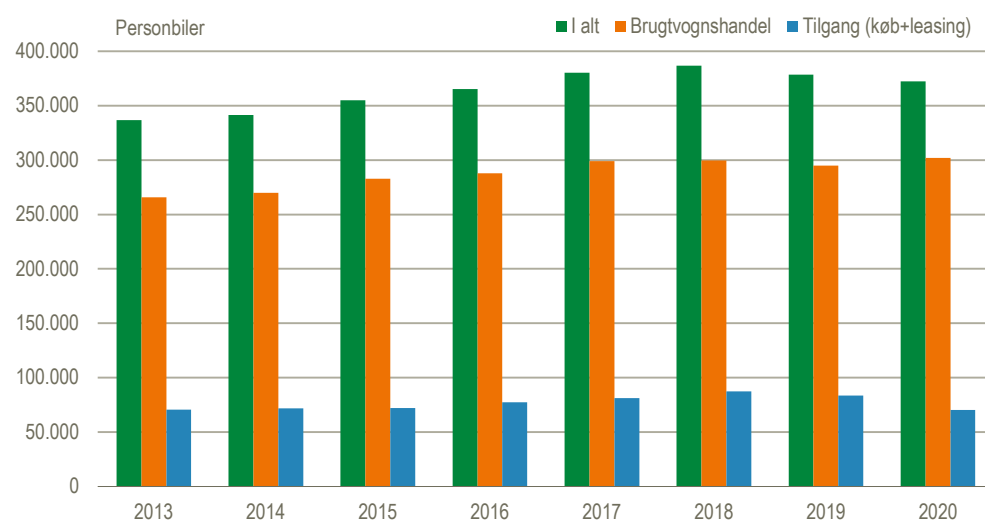
Den samlede tilgang af nye biler i husholdningerne i juli var på 12.500 i faktiske tal, eller 24,6 pct. flere end i juli sidste år. Tilgangen var fordelt på 9.300 købte og 3.100 leasede biler. Antallet af købte biler er 20,4 pct. højere end i juli 2019, mens antallet af leasingbiler er 39,3 pct. højere. Tilgangen til erhvervene var på 6.600

biler, og det er 2,0 pct. færre end sidste år. Tilgangen bestod af 1.600 købte og 5.000 leasede biler. Antallet af købte biler er 43,5 pct. højere, mens der er 11,0 pct. færre leasede biler end sidste år. Leasing stod samlet set for 43 ud af 100 af de nye biler i juli.

Husholdningernes brugtvognshandel på det højeste niveau nogensinde

Handlen med brugte biler er en anden stor del af bilmarkedet, og også her er der sket en stor stigning efter månederne med COVID-19. Husholdningernes køb af brugte biler i juli er med 49.300 faktisk det største i en enkelt måned siden 1996, hvor denne opgørelse startede. Selv om COVID-19 dæmpede handlen i marts-april, er det også første gang, at brugtvognshandlen i årets første syv måneder runder 300.000.

Samlet bilhandel i husholdningerne, brugtvognshandel og tilgang af nye biler. Faktiske tal



Kilde: www.statistikbanken.dk/bil55 og www.statistikbanken.dk/bil6

Tilgangen i de seneste 12 måneder er faldet 11,6 pct.

Den samlede tilgang af nye biler de seneste 12 måneder var på 194.600 eller 11,6 pct. færre end i den foregående periode. Tilgangen til husholdningerne faldt med 11.200 til 118.600 biler, mens den faldt med 14.300 i erhvervene til 76.000. Nedgangen i 12-månederssalget er helt overvejende sket de seneste tre måneder, hvor det løbende 12-månederssalg siden midt i 2016 og frem til februar i år ellers har ligget på lidt over 220.000 biler.

Tilgang af nye personbiler, sæsonkorrigeret

	2020						2020	
	Feb.	Mar.	Apr.	Maj	Juni	Juli	Maj-juli/ feb.-apr.	Juli/ juni
	antal						pct.	
Tilgang i alt	16 369	12 881	11 225	11 582	15 598	20 140	16,9	29,1
I husholdningerne	9 304	8 471	8 098	7 944	10 723	12 938	22,2	20,7
I erhvervene	7 065	4 411	3 127	3 637	4 875	7 202	7,6	47,7

Kilde: www.statistikbanken.dk/bil5 og [bil55](http://www.statistikbanken.dk/bil55).

Køb, leasing og tilgang af nye køretøjer, faktiske tal

	Juli		Æn- dring	August 2018 - juli 2019	August 2019 - juli 2020	Æn- dring
	2019	2020				
	antal		pct.	antal		pct.
Nye personbiler i alt	16 778	19 109	13,9	220 157	194 563	-11,6
Husholdningerne						
Køb	7 759	9 342	20,4	104 219	89 734	-13,9
Privatleasing	2 240	3 121	39,3	25 602	28 840	12,6
Samlet tilgang	9 999	12 463	24,6	129 821	118 574	-8,7
Erhvervene						
Køb	9 019	9 767	8,3	115 938	104 829	-9,6
Ikke-leasingbiler (a)	1 123	1 612	43,5	20 909	15 860	-24,1
Til leasing	7 896	8 155	3,3	95 029	88 969	-6,4
Erhvervsleasing (b)	5 656	5 034	-11,0	69 427	60 129	-13,4
Samlet tilgang (a+b)	6 779	6 646	-2,0	90 336	75 989	-15,9
Erhvervskøretøjer i alt	2 085	2 227	6,8	39 573	34 316	-13,3

Kilde: www.statistikbanken.dk/bil55.

Mere information: Se flere tal for nyregistreringer og sæsonkorrigerede serier på www.dst.dk/stattabel/498 i Statistikbanken. Se også mere på emnesiden www.dst.dk/emner/nyregistrerede-og-brugte-biler.

Kilder og metoder: Se mere i [statistikdokumentationen](#). Trenden i figuren er beregnet af sæsonkorrektionsprogrammet jDemetra, som benytter modellen X12-Arima.

Næste offentliggørelse: Nyregistrerede motorkøretøjer august 2020 udkommer 8. september 2020.

Henvendelse: Søren Dalbro, tlf. 39 17 34 16, sda@dst.dk