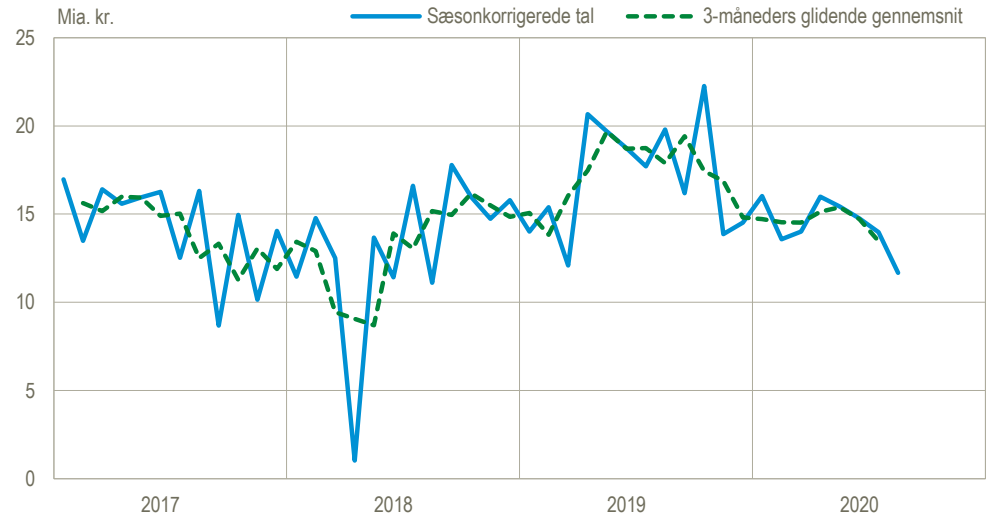


Fald i overskuddet i august

I august var der et overskud på betalingsbalancens løbende poster på 11,7 mia. kr., hvilket var 2,3 mia. kr. mindre end i juli (i sæsonkorrigerede tal). Faldet i overskuddet skyldes en stigning i importen af tjenester i forhold til sidste måned.

Betalingsbalancens løbende poster i alt, nettoindtægter, sæsonkorrigerede tal

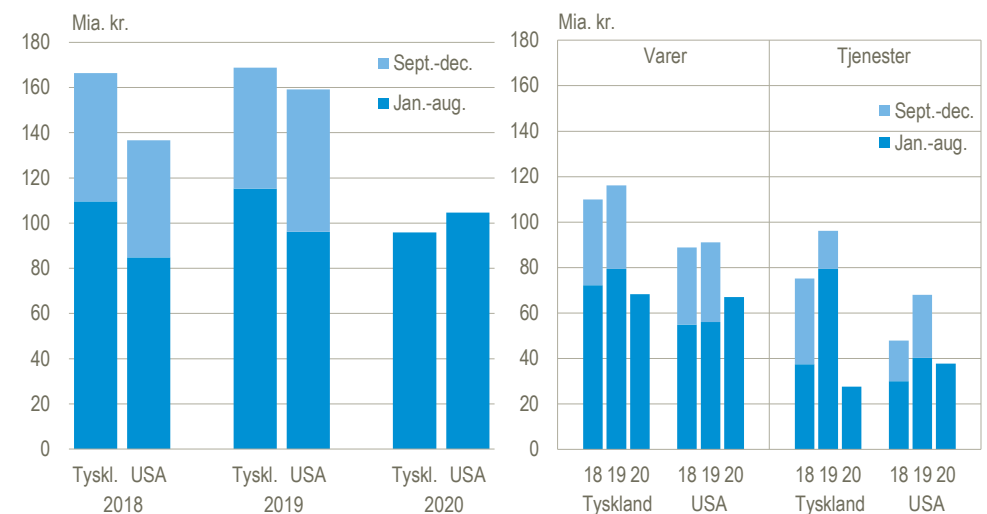


Kilde: www.statistikbanken.dk/bb1s.

Eksporten til USA overstiger eksporten til Tyskland

Tyskland har historisk set været Danmarks største eksportmarked, men i januar-august 2020 oversteg eksporten til USA eksporten til Tyskland. Sammenlignet med samme periode i 2019 er eksporten til Tyskland faldet, mens den omvendt er steget til USA, og dermed er USA i øjeblikket Danmarks største eksportmarked.

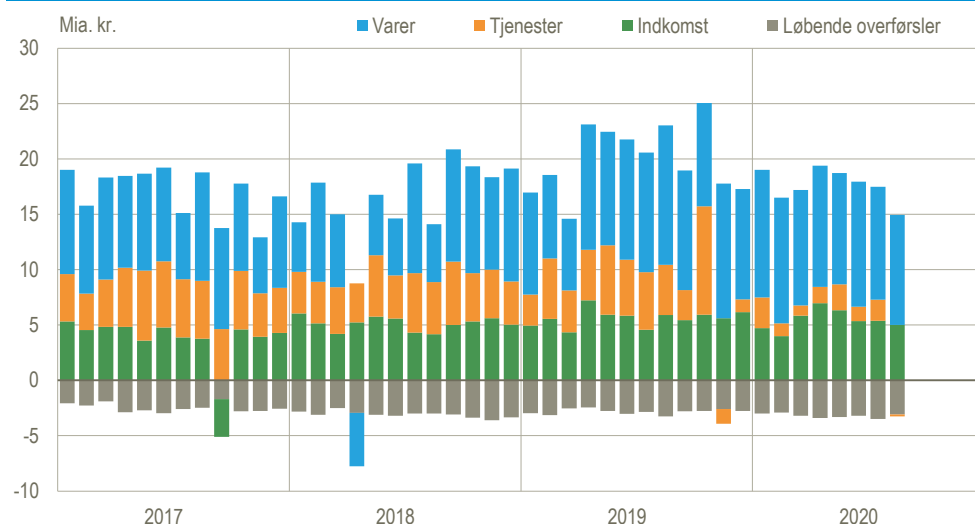
Eksport af varer og tjenester, faktiske tal



Anm. For 2020 omfatter tallene januar-august.

Kilde: Særkørsel i Danmarks Statistik

Betalingsbalancens løbende poster, bidrag til overskuddet, sæsonkorrigeret



Kilde: www.statistikbanken.dk/bb1s.

Ændringer i forhold til seneste offentliggørelse

Overskuddet på betalingsbalancens løbende poster er for januar-juli 2020 opjusteret med 11,7 mia. kr. for 2020 i forhold til seneste offentliggørelse. Opjusteringen skyldes især en opjustering af søtransport. Der er tale om ordinære revisioner, som følge af den løbende kvalitetssikring.

Betalingsbalancens løbende poster

	Faktiske tal			Sæsonkorrigerede tal	
	2020	Januar-august		2020	
	August	2019	2020	Juli	August
	— mia. kr. —				
Løbende poster i alt	8,2	126,0	101,4	14,0	11,7
Indtægter	112,0	1 052,6	954,4	116,4	116,0
Udgifter	103,8	926,6	853,0	102,5	104,4
Varer	6,6	75,5	80,6	10,2	9,9
Eksport	58,8	527,9	507,1	64,0	63,6
Import	52,2	452,4	426,6	53,8	53,6
Tjenester	2,3	37,6	11,2	1,9	-0,2
Eksport	36,8	369,7	306,9	35,1	35,1
Import	34,5	332,1	295,7	33,2	35,3
Indkomst	1,9	36,7	36,1	5,4	5,0
Indtægter	14,2	136,3	124,3	15,6	15,4
Udgifter	12,3	99,6	88,2	10,2	10,4
Løbende overførsler	-2,6	-23,8	-26,4	-3,5	-3,1
Indtægter	2,2	18,7	16,1	1,7	1,9
Udgifter	4,8	42,5	42,5	5,2	5,0
Kapitaloverførsler mv.	0,1	1,6	0,5	0,1	0,1

Kilde: www.statistikbanken.dk/bb1s og bb1.

COVID-19: Tidlig indikator for varehandel

Som led i belysningen af COVID-19's betydning for udenrigshandel, offentliggøres en tidlig indikator for udviklingen i varehandlen med lande uden for EU. Denne indikator er baseret på daglige observationer, der ikke er sæsonkorrigerede, og er bl.a. derfor ikke direkte sammenlignelig med tal i denne nyt.

Se mere på: www.dst.dk/da/Statistik/eksperimentel-statistik#udenrigshandel.

Mere information: Mere detaljerede oplysninger om betalingsbalancen kan ses på www.dst.dk/stattabel/747 i Statistikbanken, på [emnesiden](#) og kvartalsvis i abonnementsserien *Nationalregnskab og betalingsbalance* (Statistiske Efterretninger). Årsdata for betalingsbalancen med særligt fokus på tjenestehandlen er offentliggjort detaljeret i Statistikbanken på www.statistikbanken.dk/bb3. Denne udgivelse er en af flere konjunkturindikatorer fra Danmarks Statistik. Læs mere om konjunkturindikatorer og de nyeste nøgletal på www.dst.dk/konjunkturdata.

Kilder og metoder: Betalingsbalancen er en opgørelse over værdien af de økonomiske transaktioner med udlandet i en given periode. Der er definitions-mæssige forskelle mellem udenrigshandlen og betalingsbalancens varepost. Se flere oplysninger i statistikdokumentationerne i *Betalingsbalance* og *Udenrigshandel med tjenester*. Se de tidligere offentliggørelser af Betalingsbalancen over for udlandet på www.statistikbanken.dk/vbb2 og www.statistikbanken.dk/vbbuhv.

Næste offentliggørelse: *Betalingsbalancen over for udlandet september 2020* udkommer 9. november 2020.

Henvendelse: Kirstine Sewohl, tlf. 39 17 35 43, ksw@dst.dk
Agnes N. Urup, tlf. 39 17 31 83, anu@dst.dk