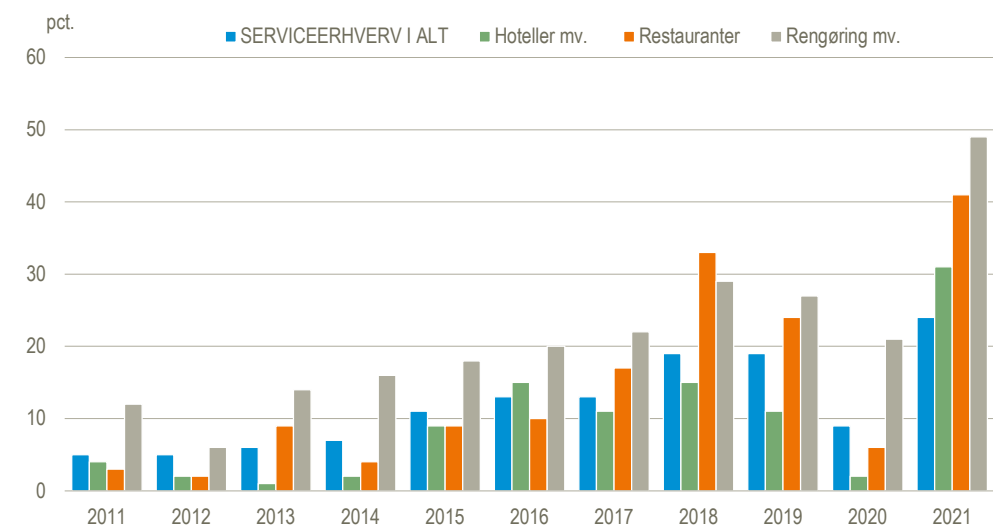


Industri, konjunkturindikator Sæsonkorrigeret		Bygge og anlæg, konjunkturindikator Sæsonkorrigeret	
Nettotal 4 juni 2021 <a href="http://www.statistikbanken.dk/baro8">www.statistikbanken.dk/baro8</a>	Ændring 0 point maj 2021 – juni 2021	Nettotal -2 juni 2021 <a href="http://www.statistikbanken.dk/kbyg44">www.statistikbanken.dk/kbyg44</a>	Ændring 1 point maj 2021 - juni 2021

## Melding om mangel på arbejdskraft slår rekord

I serviceerhvervet er der nu en rekordstor andel af virksomhederne målt på beskæftigelse, der melder om mangel på arbejdskraft. Manglen på arbejdskraft i brancherne hoteller, restauranter og rengøring mv. er steget kraftigt siden sidste år og niveauet er nu det højeste, der er målt siden statistikken startede i 2011. Selvom manglen på arbejdskraft nu slår rekord, er der samtidig stadig udbredt melding om mangel på efterspørgsel i serviceerhvervene. Dette skal ses i lyset af den indvirkning, COVID-19 har haft på særligt serviceerhvervet.

### Produktionsbegrænsning som følge af mangel på arbejdskraft i juni måned



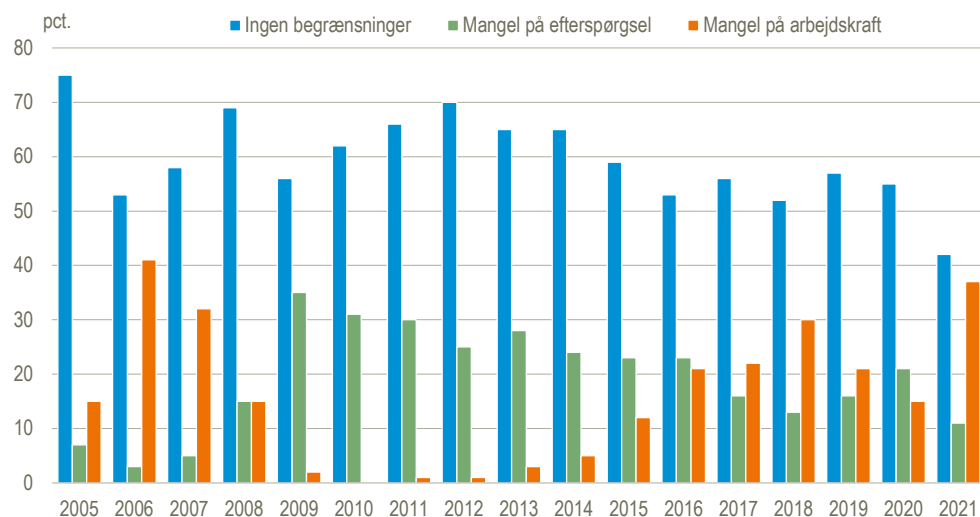
Kilde: [www.statistikbanken.dk/kbs2](http://www.statistikbanken.dk/kbs2)

### Lignende tendens i bygge- og anlægsbranchen

For bygge- og anlægsbranchen som helhed er andelen af virksomheder, der melder om mangel på arbejdskraft nu i højeste niveau siden tiden op til finanskrisen. Det bemærkes dog, at 11 pct. melder om mangel på efterspørgsel. Dette står i kontrast til tiden op til finanskrisen, hvor kun 3 pct. meldte om mangel på efterspørgsel i juni 2006.

Selvom andelen, der melder om mangel på arbejdskraft er stor, er den stadig mindre end andelen, der melder, at de ikke har nogen begrænsninger.

## Udvalgte produktionsbegrænsninger for hele bygge- og anlægssektoren i juni måned



Kilde: [www.statistikbanken.dk/kbyg33](http://www.statistikbanken.dk/kbyg33)

### Produktionsbegrænsninger

I de månedlige konjunkturbarometre bliver virksomhederne i serviceerhverv og bygge- og anlægsbranchen spurgt, om de oplever produktionsbegrænsninger som fx mangel på arbejdskraft.

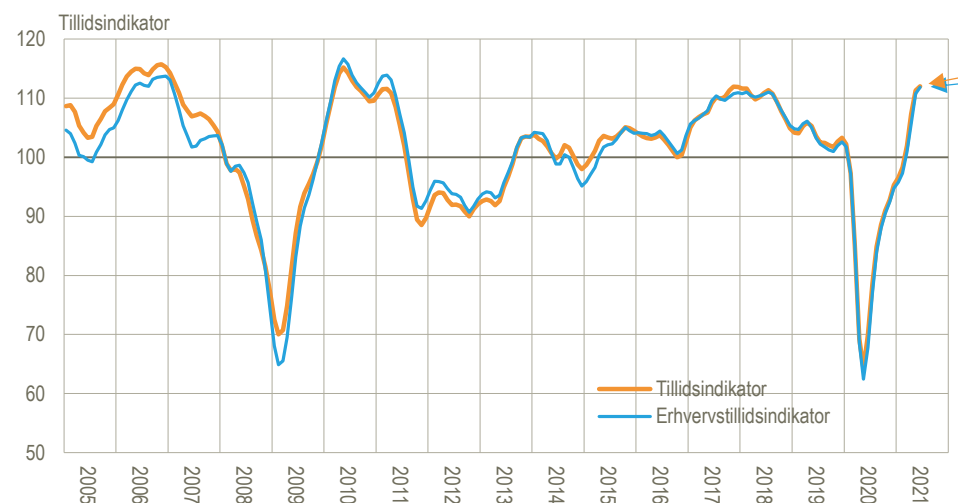
### Detailhandlen ser nu også lyst på fremtiden

To af fire erhverv viser fremgang i deres sæsonkorrigerede konjunkturindikatorer i juni. Den største fremgang på 6 point ses i detailhandlen. Dette skyldes især en stigning i vurderingen af den forventede omsætning for de næste tre måneder, og her spiller genåbningen af samfundet nok en rolle. Bygge og anlæg forventes at stige med 1 point, hvilket skyldes stigende ordrebeholdninger. Industrien og serviceerhvervet er uændret.

### Tillidsindikatorerne stiger i juni måned

*Erhvervstillidsindikatoren*, der sammenvejer industri, bygge og anlæg, serviceerhverv og detailhandel, steg fra 110,8 i maj til 111,8 i juni. *Tillidsindikatoren*, der inkluderer *forbrugertilliden* og således mere bredt belyser økonomien, steg også, fra 111,3 til 112,0. I månedstillægget *Fokus på konjunkturbarometrene* sammenlignes Danmarks udvikling med tilsvarende tal for EU, Tyskland, Sverige.

### Tillids- og erhvervstillidsindikator for Danmark, indeks 100, sæsonkorrigeret. Juni 2021



Anm.: De to kurver er udglattede på nær for seneste tre måneder. Erhvervstilliden er en vægtet sammensætning af de fire erhvervsindikatorer. Tillidsindikatoren inkluderer forbrugertillidsindikatoren.

Kilde: [www.statistikbanken.dk/tillid](http://www.statistikbanken.dk/tillid) og [Tillidsindikator - metodebeskrivelse \(pdf\)](#).

## Risiko for afvikling pga. COVID-19 er faldet

I *opslag* og *dataark* for juni ses, at virksomhedernes angivelse af risikoen for at måtte afvikle over de kommende måneder pga. COVID-19, anses som meget lille i de fire erhverv.

## Find flere konjunkturbarometertal

I tabellen herunder opstilles tal for tillidsindikatorerne, de sammensatte konjunkturindikatorer og deres komponenter. I *Statistikbanken* findes mere detaljerede tal for konjunkturbarometrenes underbrancher. Og i månedstillægget *Fokus på konjunkturbarometrene* findes yderligere grafer og standardanalyser.

### Tillidsindikatorer og sammensatte konjunkturindikatorer og komponenter

Sæsonkorrigerede tal er angivet med (sk) og brudkorrigerede tal med (bk).		2020		2021				
		Juni	Jan.	Feb.	Mar.	Apr.	Maj	Juni
<b>Tillid</b>	<b>Tillidsindikator (bk, sk)</b>	<b>72,4</b>	<b>96,4</b>	<b>95,3</b>	<b>102,1</b>	<b>107,3</b>	<b>111,3</b>	<b>112,0</b>
	Erhvervstillidsindikator (bk, sk)	69,4	95,5	94,2	101,4	105,6	110,8	111,8
<b>Industri</b>	<b>Sammensat (bk, sk)</b>	<b>-17</b>	<b>-3</b>	<b>-2</b>	<b>1</b>	<b>1</b>	<b>4</b>	<b>4</b>
	Produktionsforventning (sk)	-3	15	17	21	18	18	23
	Ordrebeholdning (bk)	-30	-18	-16	-14	-11	-3	-9
	Færdigvarelagre (bk)	19	5	8	4	4	2	1
<b>Bygge og anlæg</b>	<b>Sammensat (bk, sk)</b>	<b>-14</b>	<b>-5</b>	<b>-8</b>	<b>-2</b>	<b>1</b>	<b>-3</b>	<b>-2</b>
	Beskæftigelsesforventning (sk)	-6	5	0	5	8	3	3
	Ordrebeholdning (bk, sk)	-22	-14	-15	-9	-7	-9	-7
<b>Serviceerhverv</b>	<b>Sammensat (sk)</b>	<b>-36</b>	<b>-9</b>	<b>-10</b>	<b>-3</b>	<b>3</b>	<b>10</b>	<b>10</b>
	Faktisk omsætning (sk)	-46	-11	-11	-5	2	6	9
	Forventet omsætning (sk)	-19	-4	0	6	11	16	11
	Faktisk forretningsituation	-43	-13	-18	-11	-4	8	9
<b>Detailhandel</b>	<b>Sammensat (bk, sk)</b>	<b>0</b>	<b>0</b>	<b>-12</b>	<b>-4</b>	<b>3</b>	<b>-2</b>	<b>4</b>
	Faktisk omsætning (sk)	1	18	0	-7	10	10	11
	Forventet omsætning (sk)	9	-8	-20	7	10	-7	7
	Lagerbeholdning (bk, sk)	11	11	17	12	10	10	6

Anm.: De sammensatte konjunkturindikatorer med enheden "nettotal" er beregnet som simpelt gennemsnit af to eller tre underindikatorer. Lagerbeholdninger regnes med omvendt fortegn i den sammensatte konjunkturindikator, idet for store lagre anses som ugunstigt. Hvis indikatorerne, der indgår, er brud- og/eller sæsonkorrigerede, vælges disse. Tillidsindikatoren (inkl. forbrugertillid) og Erhvervstillidsindikatoren er sammenvejede indikatorer med middelværdien 100.

Kilde: [www.statistikbanken.dk/2459](http://www.statistikbanken.dk/2459)

**Mere information:** Konjunkturbarometrene er udarbejdet i partnerskab med EU-Kommissionen og offentliggøres mere detaljeret på [www.statistikbanken.dk/2459](http://www.statistikbanken.dk/2459) i Statistikbanken. Tilsvarende europæiske data findes hos Directorate General for Economic and Financial Affairs i [DG ECFINs database](#).

Læs mere om forskellige konjunkturindikatorer, og se seneste nøgletal på [www.dst.dk/konjunkturdata](http://www.dst.dk/konjunkturdata).

**Kilder og metoder:** Metoden er beskrevet i [statistikdokumentationerne](#) for de respektive konjunkturbarometre. Kun tidsserier, der udviser en klar sæsoneffekt, er korrigeret for sæsonudsving. **Nettotal** udtrykker forskellen mellem procentandelene af virksomheder, vægtet efter beskæftigelse, der har angivet hhv. positive og negative forventninger.

**Næste offentliggørelse:** *Konjunkturbarometer for erhvervene, juli 2021* udkommer 29. juli 2021.

**Henvendelse:** Bo Eriksen, tlf. 39 17 35 52, [bhe@dst.dk](mailto:bhe@dst.dk)

Simon B. Halifax, tlf. 39 17 30 88, [sbh@dst.dk](mailto:sbh@dst.dk)

Paul Lubson, tlf. 39 17 35 42, [pal@dst.dk](mailto:pal@dst.dk)