

Konkurser i aktive virksomheder

Sæsonkorrigeret

212

Februar 2021

www.statistikbanken.dk/konk3

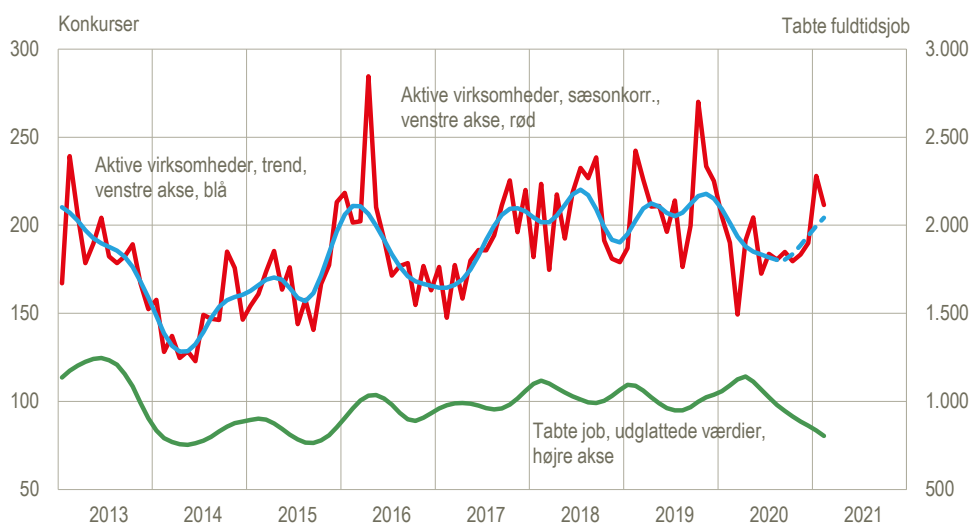
-7,2 %

Fra januar til februar 2021

Lidt færre konkurser i aktive virksomheder

Der var 212 *erklærede/kundgjorte* konkurser i februar blandt aktive virksomheder, når der korrigeres for normale sæsonudsving. Det er 7,2 pct. færre end i januar. Konkurserne medførte 773 tabte job (omregnet til fuld tid) i faktiske tal, hvilket er 4,6 pct. færre end i januar. Antallet af konkurser i aktive virksomheder i perioden december-februar var 14,9 pct. højere end september-november, mens jobtabet var 3,6 pct. lavere. Det *totale* antal konkurser i januar og februar er ekstraordinært højt og kraftigt præget af en forskydning i tvangsopløsningerne fra august til oktober sidste år. Forholdet gør sig især gældende for konkurserne i nulvirksomhederne, mens konkurserne i de aktive virksomheder kun er påvirket i mindre omfang. Udviklingen i og omfanget af tvangsopløsninger er behandlet nærmere nedenfor.

Konkurser i aktive virksomheder, sæsonkorrigeret og trend samt konkursramte fuldtidsjob



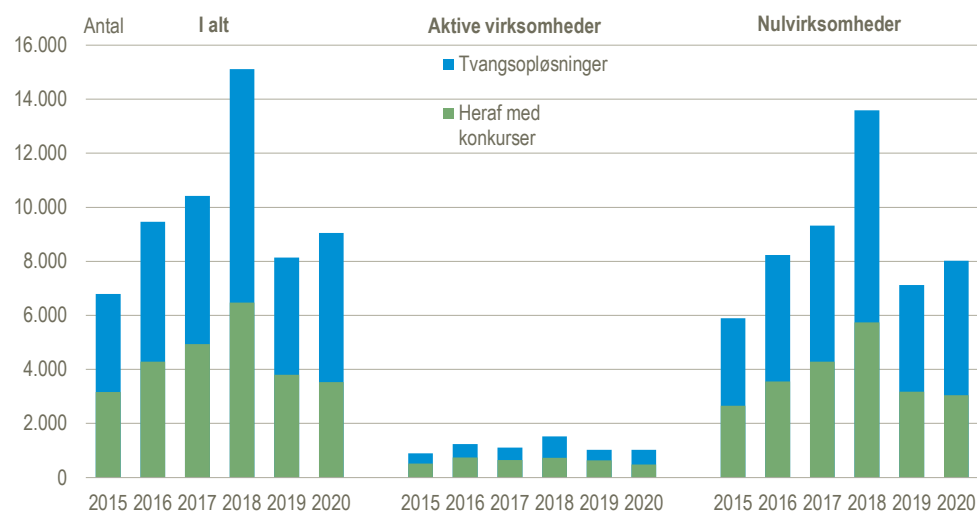
Kilde: www.statistikbanken.dk/konk3 og egne beregninger baseret på tal fra Konkursregistret, der ikke kan genfindes i Statistikbanken.

Tvangsopløsninger og konkursbegæring indikerer kommende konkurser

Et IVS, ApS, A/S eller P/S kan lukkes på tre måder: Med betalingserklæring, ved frivillig (solvent) likvidation eller ved tvangsopløsning. Mens de to første er en lukning i 'god ro og orden', udtrykker den sidste et eller flere problemer i forhold til lovgivningen eller virksomhedens økonomi, fx manglende indsendelse af årsrapport til Erhvervsstyrelsen. Hvis forholdene ikke bliver bragt i orden, anmoder Erhvervsstyrelsen skifteretten om at foretage en tvangsopløsning.

Tvangsopløsninger resulterer relativt ofte i en konkurs. Af de 59.000 tvangsopløsninger, der er foretaget i perioden 2015-2020, er 26.000 endt med en konkurs, og det svarer til 44 pct. Størstedelen af tvangsopløsningerne vedrører nulvirksomheder – ca. 52.200 – mens kun 6.800 vedrører aktive virksomheder. Det skal bemærkes, at en konkurserklæring ikke forudsætter en forudgående tvangsopløsning. Der var således i alt ca. 38.300 erklærede konkurser i perioden 2015-2020.

Tvangsopløsninger med efterfølgende konkurser

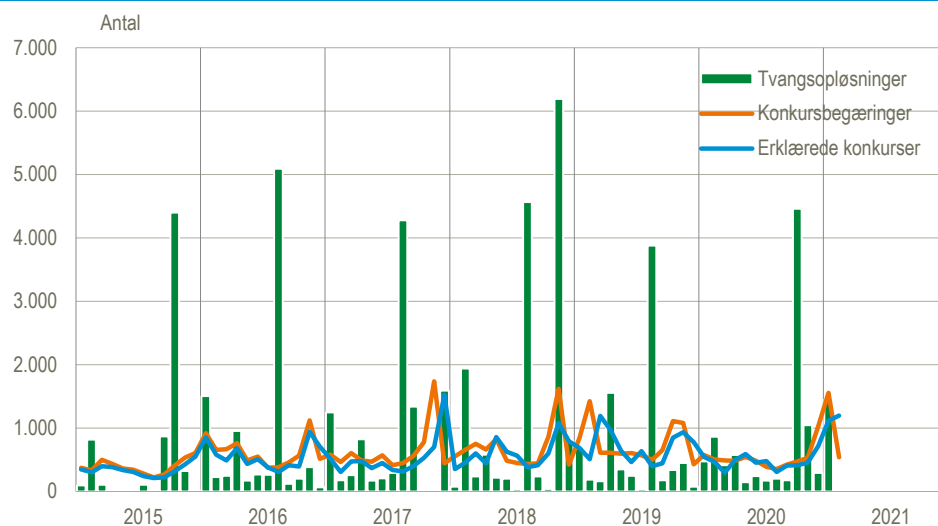


Kilde: Egne beregninger på særudtræk fra Erhvervsregistret, der ikke er i Statistikbanken.

Tvangsopløsningernes forekomst og tid til konkurs

Tvangsopløsningerne er meget ujævnt fordelt over året med en normal 'peak' i august. I nogle år, bl.a. sidste år, har de fleste dog ligget senere. Set over hele perioden er halvdelen af konkurserne efter en tvangsopløsning erklæret efter tre måneder, dvs. at tallene for de erklærede konkurser først påvirkes på dette tidspunkt. I et 'normalt' år ses der derfor et 'peak' i de erklærede konkurser i november-december. Konkursbegæringerne har et tilsvarende 'peak' med to til tre måneders forsinkelse, dvs. lidt tidligere i forløbet. Det store antal konkurser i januar og februar i år af især nulvirksomheder er altså i høj grad en følge af sidste års forskydning i tvangsopløsningerne. Figuren nedenfor viser den tidsmæssige forskydning af konkursbegæringerne og konkurserne i forhold til tvangsopløsningerne.

Tvangsopløsninger, konkursbegæring og konkurser



Kilde: www.statistikbanken.dk/konk11e samt særudtræk fra Erhvervsregistret, der ikke er i Statistikbanken.

De erklærede konkurser i februar i faktiske tal

Danmarks Statistik har i alt modtaget data om 1.194 konkurserklæringer i februar, hvoraf de 215 er i aktive virksomheder, der har ansatte og/eller en omsætning over 1 mio. kr. De resterende 979 konkurser er i de såkaldte nulvirksomheder, der ikke har ansatte og kun en mindre omsætning.

Færre tabte job i februar

Der blev tabt 773 job ved de 1.194 erklærede konkurser i februar mod 810 tabte job i januar. 38 pct. af de tabte job i februar var i Region Hovedstaden, 39 pct. i Region

Midtjylland og 5 pct. i Region Syddanmark. Region Nordjylland stod for 4 pct. af de tabte job, mens Region Sjælland stod for 14 pct.

Tvangsopløsninger, konkurser og tidsforløb. 2015-2020

	Tvangsopløsninger	Konkurser	Andel	Gennemsnit	Median
	antal	antal	pct.	dage	
I alt	58 983	26 186	44,4	148	94
Aktive virksomheder	6 803	3 743	55,0	154	77
Nulvirksomheder	52 180	22 443	43,0	147	95

Kilde: Egne beregninger på særudtræk fra Erhvervsregistret, der ikke er i Statistikbanken.

Konkurser og tabte job i udvalgte branchegrupper og i regioner mv.

	2020												2021	
	Feb.	Mar.	Apr.	Maj	Juni	Juli	Aug.	Sept.	Okt.	Nov.	Dec.	Jan.	Feb.	
	antal													
Sæsonkorrigerede i alt	504	328	485	672	526	490	504	486	363	336	465	1 180	1 383	
Heraf i aktive virksomheder	190	149	191	204	173	184	181	185	180	183	190	228	212	
Faktiske i alt	466	295	494	591	455	479	304	409	413	450	714	1 112	1 194	
Landbrug, skovbrug og fiskeri	21	17	9	12	10	9	5	20	14	22	16	15	11	
Industri, råstofindvinding og forsyningsvirksomhed	22	19	23	30	13	19	13	21	19	23	26	47	50	
Bygge og anlæg	77	49	49	110	80	100	62	78	79	88	116	145	150	
Handel og transport mv.	122	96	189	167	142	148	86	125	145	126	227	318	329	
Ejendomshandel og udlejning	11	9	9	14	19	9	8	10	9	19	15	23	23	
Erhvervsservice	98	47	79	116	91	90	54	80	71	81	122	201	225	
Øvrige brancher, ex. uoplyste	98	52	118	127	87	84	71	62	68	80	192	363	406	
Uoplyst aktivitet	17	6	18	15	13	20	5	13	8	11	0	0	0	
Hovedstaden	170	101	296	297	222	230	151	150	160	180	376	621	825	
Sjælland	65	46	54	117	78	79	48	60	48	68	91	102	97	
Syddanmark	104	53	58	51	67	66	36	80	73	81	82	101	83	
Midtjylland	83	61	59	88	56	82	50	87	95	82	116	219	145	
Nordjylland	44	34	27	38	32	22	19	32	37	39	49	69	44	
	antal tabte fuldtidsjob													
I alt	879	1 056	2 155	894	705	1 295	578	1 155	867	736	1 075	810	773	
Hovedstaden	321	309	1 538	439	290	834	245	290	252	295	664	382	290	
Sjælland	127	124	37	142	104	105	104	193	113	78	144	146	109	
Syddanmark	246	250	327	86	81	200	34	256	113	157	111	128	42	
Midtjylland	118	87	215	98	111	137	76	212	331	103	136	92	299	
Nordjylland	67	286	38	129	119	19	119	204	58	103	20	62	33	

Kilde: www.statistikbanken.dk/konk4 (branchegeupper), [konk15](http://www.statistikbanken.dk/konk15) (enkeltbrancher) [konk8](http://www.statistikbanken.dk/konk8) og egne beregninger.

Mere information: Find flere tal på www.dst.dk/stattabel/838 i Statistikbanken og på [emnesiden](http://www.emnesiden.dk).

Kilder og metoder: Se flere konjunkturindikatorer, og de nyeste nøgletal på www.dst.dk/konjunkturdata. Læs mere om kilder og metode i [statistikdokumentationen](http://www.statistikbanken.dk/statistikdokumentationen).

Næste offentliggørelse: Konkursen marts 2021 udkommer 8. april 2021.

Henvendelse: Søren Dalbro, tlf. 39 17 34 16, sda@dst.dk