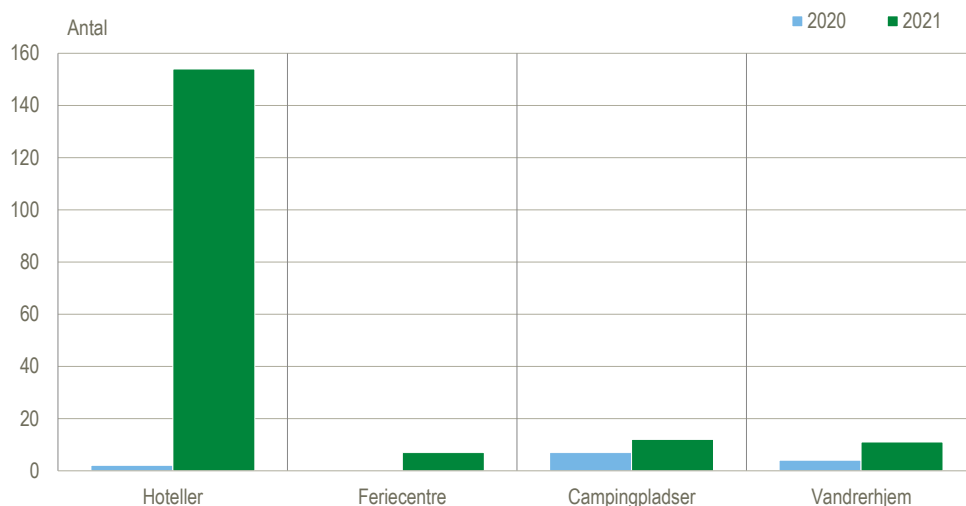


## Hvert fjerde hotel havde ikke overnatninger i januar

I januar 2021 var der 154 hoteller, der ingen overnatninger havde, hvilket svarer til 28 pct. af hotellerne. Dette er det næsthøjeste niveau for hoteller uden overnattende gæster siden COVID-19 ramte Danmark, kun overgået af april 2020, hvor andelen udgjorde 37 pct. For feriecentre, campingpladser og vandrerhjem var andelen af overnatningssteder uden overnatninger i januar 2021 på hhv. 11 pct., 7 pct. og 10 pct. Denne opgørelse medtager kun overnatningssteder, der under normale omstændigheder havde været åbne i januar. Overnatningssteder der normalt har sæsonlukket indgår dermed ikke.

### Overnatningssteder uden overnatninger januar 2021 sammenlignet med 2020



Kilde: Egne beregninger

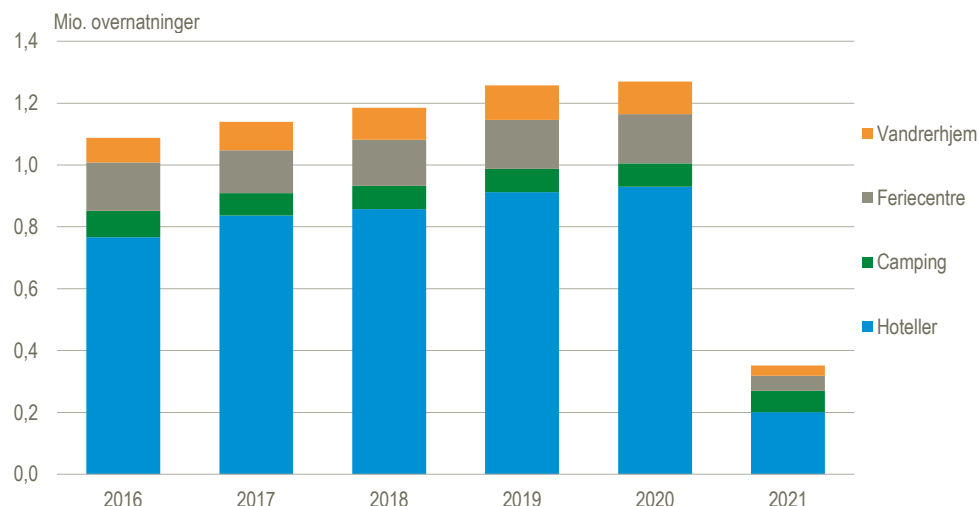
### Næsten 1 mio. færre overnatninger i januar

Januar 2021 bød på et samlet fald på 918.000 færre overnatninger i forhold til januar 2020 i faktiske tal. Værst gik det ud over hotellerne, som med et fald på 78 pct. mistede 728.000 overnatninger alene i januar. Overnatningerne i feriecentrene faldt med 70 pct. i januar, svarende til 111.000 færre overnatninger, skarpt forfulgt af vandrerhjemmene, som mistede 69 pct. eller 72.000 overnatninger. Bedst gik det for campingpladserne, som oplevede et mindre fald på 8 pct. eller 6.000 overnatninger.

### Danskernes andel af de samlede overnatninger steg

Danskernes andel af de samlede overnatninger steg fra 64 pct. i januar 2020 til 85 pct. i januar 2021. Stigningen i danske overnatninger gjaldt for samtlige overnatningsformer, men medførte nogle store ændringer i fordelingen på overnatningsform. Andelen af hotelovernatninger faldt fra 73 pct. til 57 pct. i januar 2021 sammenlignet med januar 2020, mens andelen af campingovernatninger steg fra 6 pct. til 20 pct af de samlede overnatninger.

## Overnatninger på hoteller, feriecentre, campingpladser og vandrerhjem. Januar

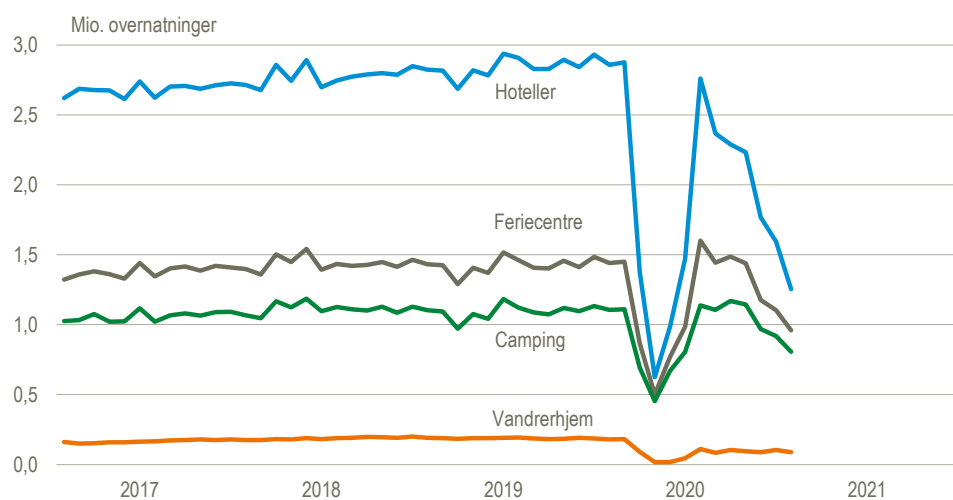


Kilde: [www.statistikbanken.dk/turist](http://www.statistikbanken.dk/turist)

### Fald når der korrigeres for det normale sæsonudsving

Når der korrigeres for normale sæsonudsving faldt det samlede antal overnatninger på hoteller, feriecentre, campingpladser og vandrerhjem med 21,3 pct. fra december 2020 til januar 2021.

### Overnatninger på hoteller, feriecentre, campingpladser og vandrerhjem, sæsonkorrigerede tal



Kilde: [www.statistikbanken.dk/turist1](http://www.statistikbanken.dk/turist1)

### Overnatninger på hoteller, feriecentre, campingpladser og vandrerhjem, sæsonkorrigerede tal. 2020-2021

	Aug.	Sept.	Okt.	Nov.	Dec.	Jan.	Nov.-jan./ aug.-okt.	Jan./ dec.
	1.000					pct.		
<b>I alt</b>	<b>2 367,8</b>	<b>2 289,9</b>	<b>2 232,1</b>	<b>1 768,4</b>	<b>1 593,5</b>	<b>1 254,8</b>	<b>-33,0</b>	<b>-21,3</b>
Hoteller	924,1	804,3	792,5	592,7	489,1	295,1	-45,4	-39,7
Feriecentre	339,0	316,1	296,1	206,7	186,5	154,0	-42,5	-17,5
Camping	1 021,4	1 065,9	1 049,2	882,1	813,4	716,7	-23,1	-11,9
Vandrerhjem	83,3	103,6	94,4	87,0	104,4	89,1	-0,3	-14,7

Kilde: [www.statistikbanken.dk/turist1](http://www.statistikbanken.dk/turist1)

## Overnatninger, faktiske tal

	Januar		Æn- dring
	2020	2021	
	1.000		pct.
<b>I alt</b>	<b>1 269,8</b>	<b>351,4</b>	<b>-72</b>
Heraf danske	810,3	299,5	-63
Øst for Storebælt	735,9	186,4	-75
Vest for Storebælt	533,9	165,0	-69
<b>Hoteller mv.</b>	<b>929,3</b>	<b>200,9</b>	<b>-78</b>
Heraf danske	565,8	161,3	-71
Øst for Storebælt	586,4	126,2	-78
Vest for Storebælt	343,0	74,7	-78
<b>Feriecentre</b>	<b>160,1</b>	<b>48,7</b>	<b>-70</b>
Heraf danske	140,0	47,5	-66
Øst for Storebælt	39,5	7,5	-81
Vest for Storebælt	120,6	41,2	-66
<b>Campingpladser</b>	<b>75,4</b>	<b>69,0</b>	<b>-8</b>
Heraf danske	65,5	67,4	3
Øst for Storebælt	23,1	26,5	15
Vest for Storebælt	52,3	42,5	-19
<b>Vandrerhjem</b>	<b>105,0</b>	<b>32,9</b>	<b>-69</b>
Heraf danske	39,0	23,2	-41
Øst for Storebælt	86,9	26,2	-70
Vest for Storebælt	18,1	6,6	-63

Kilde: [www.statistikbanken.dk/turist](http://www.statistikbanken.dk/turist)

## Særlige forhold ved denne offentliggørelse

### Større usikkerhed på grund af COVID-19

Restriktionerne mod COVID-19 har haft stor indvirkning på de danske overnatningssteder, og tallene kan derfor være behæftet med større usikkerhed end normalt. Mange overnatningssteder har dog fortsat indberettet til tiden, og derfor er niveauet af manglende indberetninger i denne offentliggørelse ikke markant højere end sædvanligt.

**Mere information:** Se flere tal i Statistikbanken på [www.dst.dk/stattabel/131](http://www.dst.dk/stattabel/131) og [www.statistikbanken.dk/2466](http://www.statistikbanken.dk/2466).

**Kilder og metoder:** Se mere på [emnesiderne](#) og i statistikdokumentationerne: [Overnatninger på hoteller, feriecentre og vandrerhjem](#), [Overnatninger på campingpladser](#) og [Overnatninger i lystbådehavne](#). Fra og med offentliggørelsen af data for december 2020 er der taget en ny model for sæsonkorrektion i brug. Data for lystbådehavne er ikke sæsonkorrigeret.

**Næste offentliggørelse:** *Overnatninger på hoteller, feriecentre, campingpladser og vandrerhjem mv. februar 2021* udkommer 13. april 2021.

**Henvendelse:** Karina Moric, tlf. 39 17 30 32, [kam@dst.dk](mailto:kam@dst.dk)  
Majbrit Holst, tlf. 39 17 33 61, [mbj@dst.dk](mailto:mbj@dst.dk)  
Paul Lubson, tlf. 39 17 35 42, [pal@dst.dk](mailto:pal@dst.dk)