

**Nyregistrerede personbiler**

Sæsonkorrigeret

10.202

Februar 2021

[www.statistikbanken.dk/bil5](http://www.statistikbanken.dk/bil5)

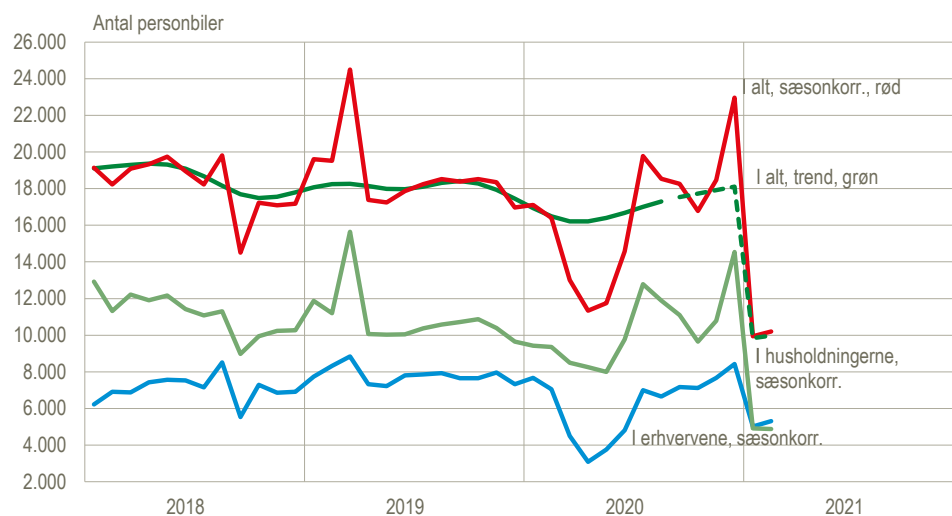
+2,6 %

Januar-februar 2021

## Laveste bilsalg i januar-februar siden 2009

Lukningen af bilforhandlernes udstillingslokaler i januar-februar, som følge af COVID-19, har haft drastiske konsekvenser for bilsalget. Et samlet salg på 20.100 nye personbiler i de to måneder i sæsonkorrigerede tal er ikke set lavere siden 2009, og det skal også sammenholdes med et salg i årene 2016-2020 på 33.000-40.000 biler i januar-februar. Der blev aktuelt solgt 10.200 nye personbiler i februar 2021, hvilket er 2,6 pct. flere end i januar, men en stigning fra et lavt niveau. Tilgangen til husholdningerne lå 0,6 pct. lavere i februar end i januar, mens tilgangen til erhvervene lå 5,8 pct. højere. Det samlede salg i perioden december 2020 - februar 2021 var 19,4 pct. lavere end i september-november 2020. Tilgangen til husholdningerne faldt med 22,8 pct., mens erhvervenes faldt med 14,6 pct. Der er senere i artiklen fokus på den nye skrotpræmieordning for ældre dieselbiler.

### Månedlig tilgang af nye personbiler, sæson- og trendudvikling



Anm. Trendværdierne for de seneste seks måneder kan være behæftet med usikkerhed, idet beregningerne delvist er baseret på forecastede tal for nyregistreringer for de kommende måneder.

Kilde: [www.statistikbanken.dk/bil5](http://www.statistikbanken.dk/bil5)

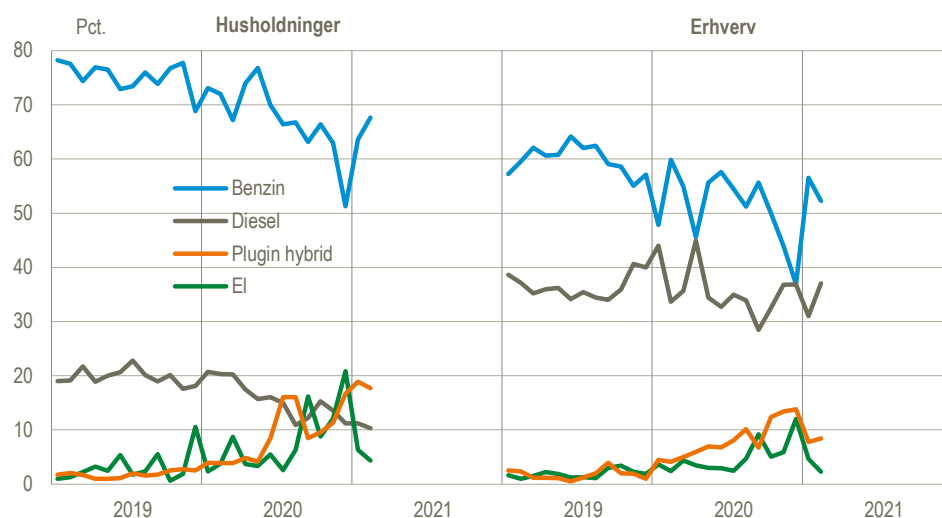
### Faldende andel af elbiler og plugin hybrider i februar

Med 344 stk. udgjorde elbilerne i februar 3,5 pct. af de nye biler opgjort i faktiske tal mod 5,6 pct. i januar. Husholdningerne stod for 244 elbiler i februar, og det svarer til 4,3 pct. af deres tilgang af nye biler mod 6,3 pct. i januar. De tilsvarende andele i erhvervene er 2,3 pct. og 4,6 pct.

Plugin hybriderne udgjorde med 1.360 biler i februar 13,6 pct. af den samlede tilgang mod 14,1 pct. i januar. 1.000 heraf gik til husholdningerne, hvilket svarer til 17,7 pct. af deres tilgang mod 18,9 pct. i januar. De resterende 370 biler gik til erhvervene svarende til 8,4 pct. af deres tilgang i februar mod 7,8 pct. i januar.

Bestanden af elbiler er i dag 33.000, mens der er 32.800 plugin hybrider, og de udgør tilsammen 2,4 pct. af dagens bestand på 2,72 mio. personbiler. For et år siden var der 16.600 elbiler og 11.400 plugin hybrider.

#### Tilgangen af nye personbiler fordelt på drivmiddel

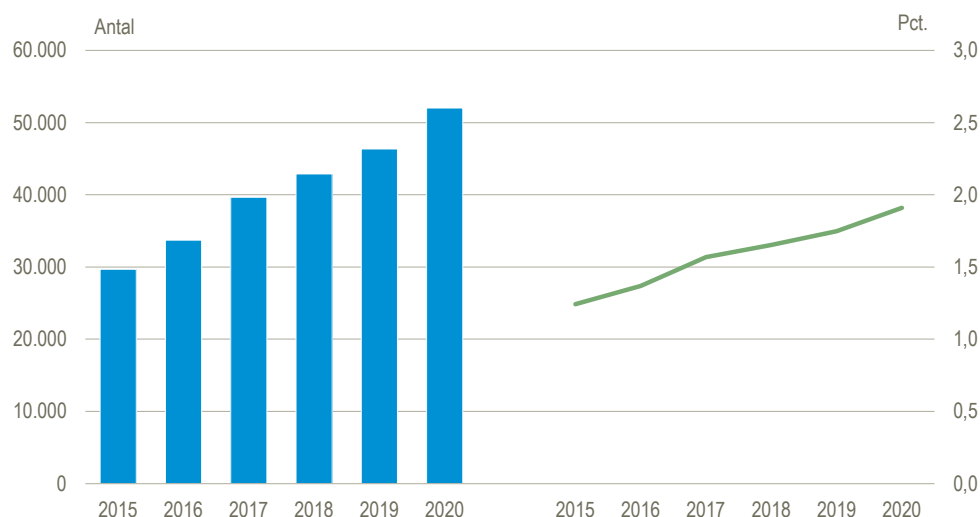


Kilde: [www.statistikbanken.dk/bil51](http://www.statistikbanken.dk/bil51)

#### Skrotpræmie til ældre dieslbiler

Ejerne af 52.000 dieseldrevne personbiler registreret første gang før 2006 har nu mulighed for at få en skrotningspræmie på 5.000 kr., hvis de skrotter bilen. Det fremgår af en aftale om 100 mio. kr. til formålet, som Regeringen har indgået med SF, Enhedslisten og De Radikale. Bestanden af ældre dieslbiler har været jævnt stigende de senere år, og de udgør nu 1,9 pct. af den samlede bestand af personbiler. For seks år siden var det kun 29.700 dieslbiler, der var ældre end 15 år, og de udgjorde dengang 1,2 pct. af den samlede bestand.

#### Dieslbiler over 15 år, antal og andel af samlet bestand



Kilde: [www.statistikbanken.dk/bil10](http://www.statistikbanken.dk/bil10)

#### Tilgangen i de seneste 12 måneder er faldet 15,5 pct.

Den samlede tilgang af nye biler de seneste 12 måneder var på 185.600 eller 15,5 pct. færre end i den foregående periode. Tilgangen til husholdningerne faldt med 12.200 til 114.900 biler, mens den faldt med 21.700 i erhvervene til 70.600. De fossildrevne biler – benzin og diesel – gik 27,4 pct. tilbage i forhold til de foregå-

ende 12 måneder, mens elbilerne steg med 133 pct. og plugin hybriderne med 345 pct.

#### Tilgang af nye personbiler, sæsonkorrigeret

	2020				2021		2020/2021	
	Sept.	Okt.	Nov.	Dec.	Jan.	Feb.	Dec.-feb./ sept.-nov.	Feb./ jan.
	antal						pct.	
<b>Tilgang i alt</b>	<b>18 256</b>	<b>16 782</b>	<b>18 468</b>	<b>22 970</b>	<b>9 944</b>	<b>10 202</b>	<b>-19,4</b>	<b>2,6</b>
I husholdningerne	11 093	9 655	10 792	14 538	4 920	4 889	-22,8	-0,6
I erhvervene	7 163	7 126	7 677	8 432	5 023	5 314	-14,6	5,8

Kilde: [www.statistikbanken.dk/bil5](http://www.statistikbanken.dk/bil5) og [bil55](http://www.statistikbanken.dk/bil55)

#### Køb, leasing og tilgang af nye køretøjer, faktiske tal

	Februar		Æn- dring	Mar. 2019 - feb. 2020	Mar. 2020 - feb. 2021	Æn- dring
	2020	2021				
	antal		pct.	antal		pct.
<b>Nye personbiler i alt</b>	<b>15 058</b>	<b>9 980</b>	<b>-33,7</b>	<b>219 482</b>	<b>185 557</b>	<b>-15,5</b>
Benzin	10 173	6 080	-40,2	149 563	111 034	-25,8
Diesel	3 796	2 194	-42,2	59 434	40 674	-31,6
El	492	344	-30,1	6 049	14 120	133,4
Plugin hybrid mv.	597	1 362	128,1	4 436	19 729	344,7
<b>Husholdningerne</b>						
Køb	7 523	3 858	-48,7	98 878	86 722	-12,3
Privatleasing	1 989	1 749	-12,1	28 248	28 224	-0,1
<b>Samlet tilgang</b>	<b>9 512</b>	<b>5 607</b>	<b>-41,1</b>	<b>127 126</b>	<b>114 946</b>	<b>-9,6</b>
<b>Erhvervene</b>						
Køb	7 535	6 122	-18,8	120 604	98 835	-18,0
Ikke-leasingbiler (a)	1 222	679	-44,4	19 515	16 560	-15,1
Til leasing	6 313	5 443	-13,8	101 089	82 275	-18,6
Erhvervsleasing (b)	4 324	3 694	-14,6	72 841	54 051	-25,8
<b>Samlet tilgang (a+b)</b>	<b>5 546</b>	<b>4 373</b>	<b>-21,2</b>	<b>92 356</b>	<b>70 611</b>	<b>-23,5</b>
<b>Erhvervskøretøjer i alt</b>	<b>2 842</b>	<b>3 068</b>	<b>8,0</b>	<b>38 324</b>	<b>34 395</b>	<b>-10,3</b>
Varebiler	2 497	2 639	5,7	33 079	30 499	-7,8
Lastbiler	153	149	-2,6	2 197	1 941	-11,7
Sættevognstrækkere	147	173	17,7	2 240	1 515	-32,4
Busser	45	107	137,8	808	440	-45,5

Kilde: [www.statistikbanken.dk/bil55](http://www.statistikbanken.dk/bil55)

**Mere information:** Se flere tal for nyregistreringer og sæsonkorrigerede serier på [www.dst.dk/stattabel/498](http://www.dst.dk/stattabel/498) i Statistikbanken. Se også mere på emnesiden [www.dst.dk/emner/nyregistrerede-og-brugte-biler](http://www.dst.dk/emner/nyregistrerede-og-brugte-biler).

**Kilder og metoder:** Se mere i [statistikdokumentationen](#). Trenden i figuren er beregnet af sæsonkorrektionsprogrammet jDemetra, som benytter modellen X12-Arima.

**Næste offentliggørelse:** Nyregistrerede motorkøretøjer marts 2021 udkommer 12. april 2021.

**Henvendelse:** Søren Dalbro, tlf. 39 17 34 16, [sda@dst.dk](mailto:sda@dst.dk)