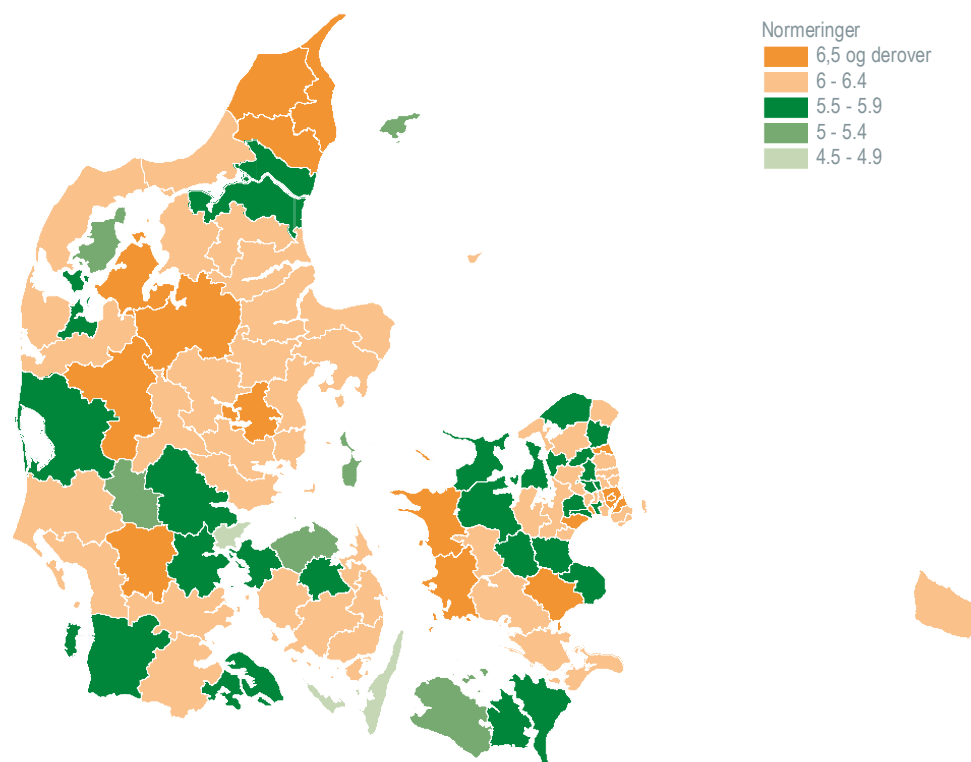


## Normeringen for børnehaven går lidt frem i 2019

Normeringstallene (antal børn pr. voksen) på det kommunale og selvejende dagtilbudsområde for 2019 var for de 3-5-årige (børnehave) 6,1, hvilket er en fremgang fra 6,2 i 2018. For de 0-2-årige (vuggestue) var normeringstallet på 3,1, hvilket er uændret i forhold til året før.

### Normeringer (antal børn pr. voksen) på kommuneniveau for de 3-5-årige (børnehaven). 2019



Kort: Styrelsen for Dataforsyning og Effektivisering.  
Kilde: [www.statistikbanken.dk/boem3](http://www.statistikbanken.dk/boem3).

### Flere børn og ansatte i 2019 sammenlignet med 2018

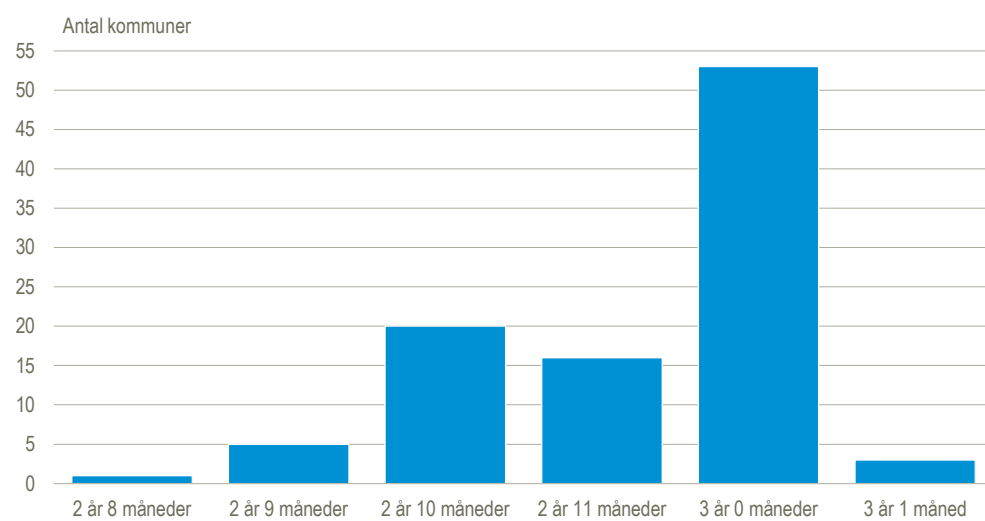
I 2019 var der en merindskrivning af vuggestuebørn på ca. 950 og af børnehavenbørn på ca. 1.850. Samlet set var der tale om en merindskrivning på ca. 2.800 børn i landets daginstitutioner, hvilket i forhold til 2018 gav et forøget antal børn på 1,3 pct. på tværs af vuggestuerne og børnehaverne. Tilsvarende var der ansat flere pædagogiske medarbejdere i de kommunale og selvejende vuggestuer og børnehaver i 2019 sammenlignet med 2018. Samlet var der, for ledere, pædagoger og medhjælpere, ansat ca. 850 pædagogiske medarbejdere mere, hvilket svarer til en forøgelse på 1,8 pct. Merindskrivningen af de ca. 2.800 børn ville med 2019-normeringer forudsætte meransættelse af ca. 620 pædagogiske medarbejdere. Da der var ansat ca. 850 flere, var der således en reel fremgang på ca. 230 ansatte i dagtilbudsområdet. De angivne tal for børn og ansatte er i ”fuldtids- og helårsækvivalente”.

### Hvornår flytter et barn fra vuggestue til børnehave?

På tværs af landets kommuner, er der forskel på hvornår et barn flyttes fra en vuggestue til en børnehave. Den kommune, der flytter børnene tidligst, er Brøndby Kommune, som flytter børnene, når de er to år og otte måneder. I Tårnby, Vallensbæk og Fredericia flyttes børnene til gengæld først, når de er tre år og en måned.

For hovedparten af landets kommuner, nemlig 53 kommuner, sker skiftet fra vuggestue til børnehave når barnet fylder tre år. Den enkelte kommunes flyttetidspunkt fremgår af oversigten over de beregningsvariable, som Danmarks Statistik benytter i forbindelse med normeringsberegningerne. Se link under figuren.

#### Antal kommuner ift. hvornår et barn flyttes fra vuggestue til børnehave. 2019



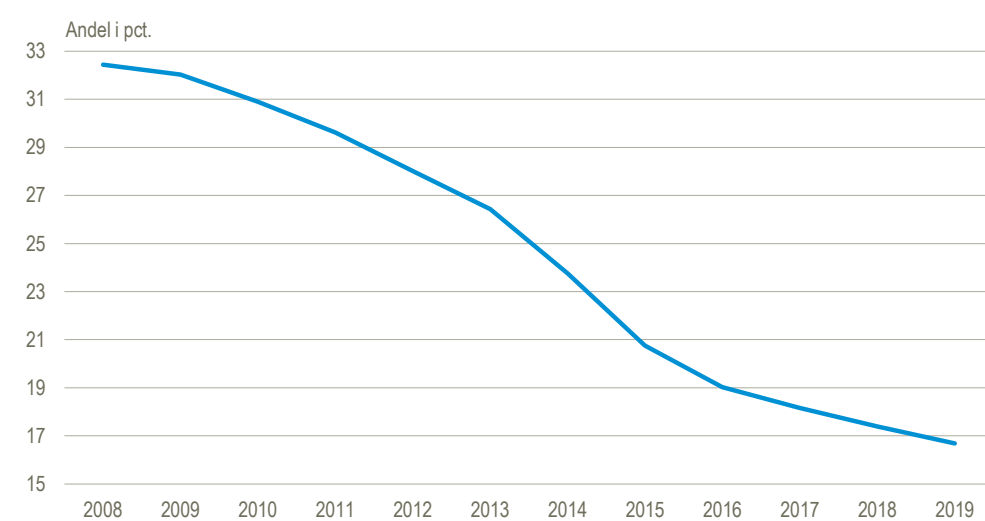
Kilde: Beregningsvariable for 2019 – kan downloades [Fordelingsnøgler i forbindelse med beregning af dagtilbud i 2015-2019 \(xlsx\)](#).

#### Siden 2008 er antallet af dagplejebørn halveret

I 2019 blev der på dagplejeområdet passet 31.000 børn af 9.400 dagplejere. Dette giver en normering på 3,3 dagplejebørn pr. dagplejer, hvilket er det samme som for 2018.

Ses der på antallet af dagplejebørn, er der siden 2008 sket en halvering, idet der i 2008 var 63.500 dagplejebørn og i 2019 kun 31.000 dagplejebørn. I forhold til det samlede antal af 0-2-årige i befolkningen de pågældende år, udgjorde dagplejebørnene 31 pct. af disse i 2008, mod 17 pct. i 2019.

#### Andelen af dagplejebørn i forhold til det samlede antal 0-2-årige i befolkningen



Anm.: For 2015 og 2016 er antallet af dagplejebørn for de manglende 20 kommuner estimeret ud fra 2017-19 tallene.

Kilde: [www.statistikbanken.dk/folk1a\\_pas22](http://www.statistikbanken.dk/folk1a_pas22) og [boern2](#).

---

**Mere information:** Se flere tal i Statistikbanken på [www.dst.dk/stattabel/2522](http://www.dst.dk/stattabel/2522).

**Kilder og metoder:** Statistikken belyser børn, personale og normeringer i dagtilbud for aldersgruppen 0 til skolestart. Læs mere om metoden i [statistikdokumentationen](#). Se også [emnesiden](#).

**Næste offentliggørelse:** *Dagtilbudsstatistikken 2020* udkommer i uge 38 i 2021.

**Henvendelse:** Bjarne Mann, tlf. 39 17 37 58, [bmn@dst.dk](mailto:bmn@dst.dk)