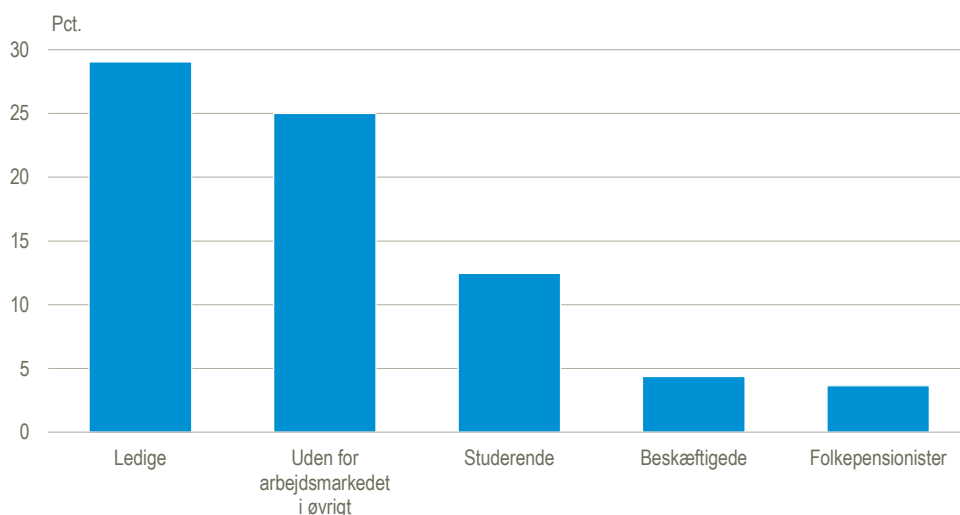


Tre ud af ti ledige er økonomisk sårbare

Af personer, der definerede sig selv som ledige i *Levevilkårsundersøgelsen* i 2020, var 29 pct. *økonomisk sårbare (pdf)* – en indikator der indgår i FN's *bæredygtigheds* mål om fattigdomsreduktion. Færrest økonomisk sårbare fandtes blandt de beskæftigede og folkepensionister. Her var andelen 4 pct. for begge grupper. Blandt studerende var 12 pct. økonomisk sårbare. Betragtes gruppen af personer uden for arbejdsmarkedet i øvrigt, heriblandt førtidspensionister, var andelen 25 pct. *Levevilkårsundersøgelsen* tegner et billede af folks egen oplevelse af deres økonomiske situation og eventuelle afsavn i hverdagen.

Andel økonomisk sårbare, fordelt efter selvdefineret socioøkonomisk status. 2020



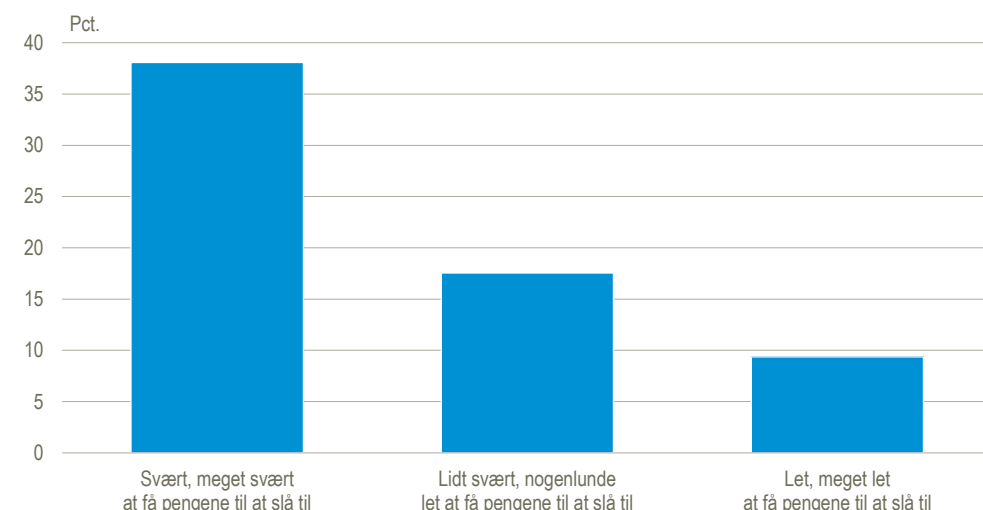
Anm.: Opgørelsen er baseret på en stikprøve og er derfor behæftet med statistisk usikkerhed. Man defineres som økonomisk sårbar, hvis man opfylder tre ud af fem kriterier. Disse omfatter bl.a., at man ikke kan betale uforudset udgift på 10.000 kr. uden at skulle låne hertil eller har haft restancer på regninger i løbet af det seneste år. Læs mere om definitionen af økonomisk sårbar på www.dst.dk/ext/levevilkaar/Okonomisk_saarbare--pdf

Kilde: Særkørsel på baggrund af *Levevilkårsundersøgelsen*, www.statistikbanken.dk/10054

Personer med økonomiske udfordringer har også flest lån

I 2020 var der som noget særligt spurgt ind til lån, der ikke relaterer sig til den primære bolig. Blandt andet var der spurgt ind til, hvor mange lån folk har, hvad de er brugt til og hvem lånet er taget hos. Lånene ses i forhold til hvor let/svært, det var for husstandene at få pengene til at slå til. I 2020 levede 8 pct. af befolkningen i husstande, der havde svært eller meget svært ved at få pengene til at slå til. *Andelen er faldet lidt siden 2019*. Blandt disse økonomisk udfordrede husstande havde 38 pct. mere end et lån ud over lån til deres primære bolig. Det samme gjorde sig kun gældende for 9 pct. af dem, der har let eller meget let ved at lade pengene slå til.

Andelen af husstande, der har mere end et lån udover lån til primær bolig. 2020



Anm.: Opgørelsen er baseret på en stikprøve og er derfor behæftet med statistisk usikkerhed.
Kilde: Særkørsel på baggrund af *Levevilårsundersøgelsen*, www.statistikbanken.dk/10054

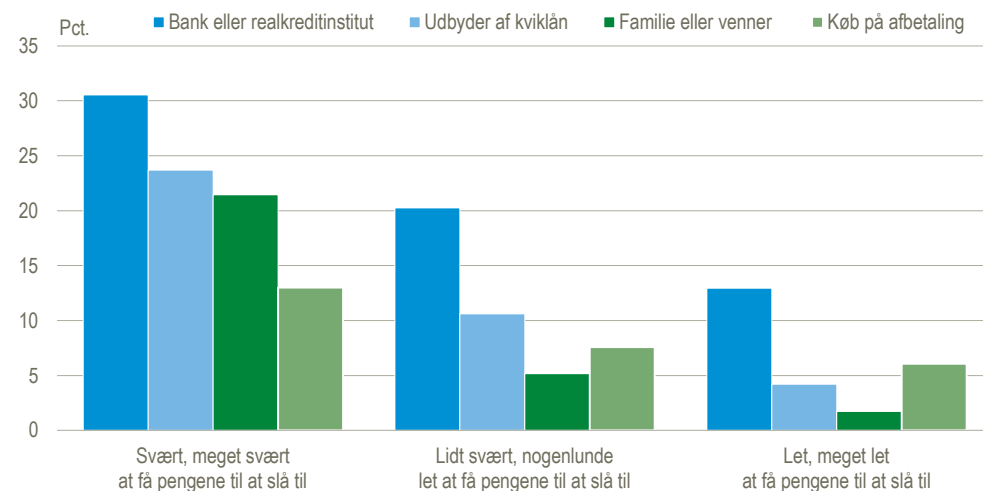
Næsten en ud af ti har kviklån

Der var også stor forskel mellem låntyper afhængig af økonomisk overskud. For alle grupper gjaldt det, at lån i banker og realkreditinstitutter var mest udbredt – det var også her de fleste bil- og sommerhuslån var placeret. I 2020 havde omkring 18 pct. af landets husstande lån i en bank eller et realkreditinstitut, 9 pct. havde kviklån, 7 pct. havde lån i forbindelse med køb på afbetaling og 5 pct. havde lån hos venner eller familie.

Kviklån og familielån mest udbredt blandt økonomisk udfordrede

Blandt de 8 pct. af de adspurgte, som angav, at de havde svært eller meget svært ved at få pengene til at slå til i hverdagen, var særligt kviklån samt lån hos venner og familie særligt udbredte med hhv. 24 pct. og 21 pct. Endelig havde 13 pct. af gruppen lån i forbindelse med køb på afbetaling. Modsat benytter de, som havde let eller meget let ved at få pengene til at slå til, sig i ringere grad af andre typer lån end banklån. Her havde 6 pct. lån i forbindelse med køb på afbetaling, 4 pct. havde kviklån og kun 2 pct. havde lån hos familie og venner.

Andel med lån efter type af udlåner og hvor let/svært det er at få pengene til at slå til. 2020



Anm.: Der er spurgt til lån der ikke relaterer sig til den primære bolig. Den enkelte husstand kan have lån fra flere forskellige kilder. Opgørelsen er baseret på en stikprøve og er derfor behæftet med statistisk usikkerhed.
Kilde: Særkørsel på baggrund af *Levevilårsundersøgelsen*, www.statistikbanken.dk/10054

Levevilkårsundersøgelsen og COVID-19

Spørgeskemaet blev sendt ud 27. februar 2020, bare to uger inden nedlukningen af store dele af aktiviteten i Danmark. Hvilke konsekvenser nedlukningen har haft på svarene er ikke undersøgt til bunds på nuværende tidspunkt, men vil være omdrejningspunktet i en særudgivelse af Nyt fra Danmarks Statistik, der offentliggøres i april 2021. Denne udgivelse er baseret på foreløbige tal og datagrundlaget vil blive gennemgået af Eurostat. Eurostats datakonfrontation kan give anledning til mindre ændringer i den danske opgørelse, hvilket vil blive ajourført i Statistikbanken i forbindelse med offentliggørelsen i april 2021.

Mere information: Flere og mere detaljerede oplysninger kan ses her: www.dst.dk/stattabel/1121. Vedrørende økonomisk sårbarhed se: www.dst.dk/ext/leveilkaar/Okonomisk_saarbare--pdf.

Kilder og metoder: Tallene fra 2020 bygger på interviews med 6.265 husstande i Danmark. Disse husstande omfatter 13.794 personer. Kun én af husstandens voksne er blevet interviewet, men på spørgsmål, der omhandler husstanden, antages det, at svarene dækker alle husstandsmedlemmer inkl. børnene. Undersøgelsen bygger på en stikprøve og er derfor behæftet med statistisk usikkerhed. Man skal derfor være varsom med fortolkning af små niveauforskelle, særligt hvis man betragter mindre undergrupper af befolkningen. Undersøgelsen er en del af den fælles europæiske undersøgelse *Statistics on Income and Living Conditions, SILC*, der gennemføres i alle EU's medlemslande og i fx Norge og Schweiz. Formålet er bl.a. at belyse fattigdom og social udstødelse.

Eurostat offentliggør resultater fra undersøgelsen via hjemmesiden ec.europa.eu/eurostat/web/income-and-living-conditions/overview.

Se nærmere om statistikken i [statistikdokumentationen](#) og på [emnesiden](#).

Næste offentliggørelse: *Levevilkårsundersøgelsen 2021* udkommer i uge 51 i 2021.

Henvendelse: Daniel F. Gustafsson, tlf. 39 17 35 89, dfg@dst.dk