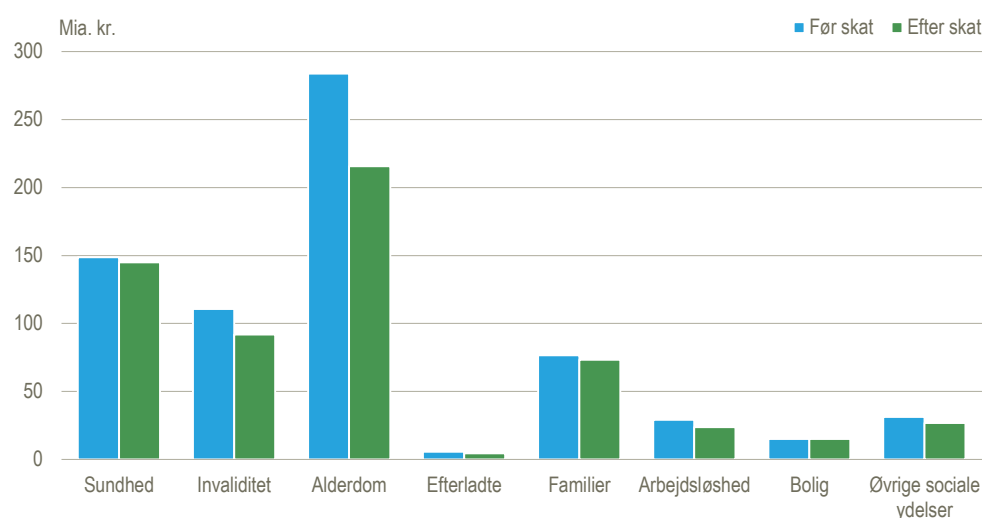


Sociale ydelser går især til alderdom og sundhed

De samlede sociale udgifter udgjorde før skat 731 mia. kr. i 2019 og 626 mia. kr. efter skat. Før skat gik 149 mia. kr. og 284 mia. kr. til hhv. sundhed og alderdom. 79 pct. af udgifterne til sundhed vedrørte hospitaler og offentlig sygesikring, 50 pct. af udgifterne vedrørende alderdom gik til folkepension og 16 pct. gik til pleje- og botilbud til ældre. Forskellen mellem de sociale ydelser før og efter skat var størst for området alderdom, hvilket skyldes beskatning af diverse pensionsydelser.

Sociale udgifter på hovedområde før og efter skat. 2019

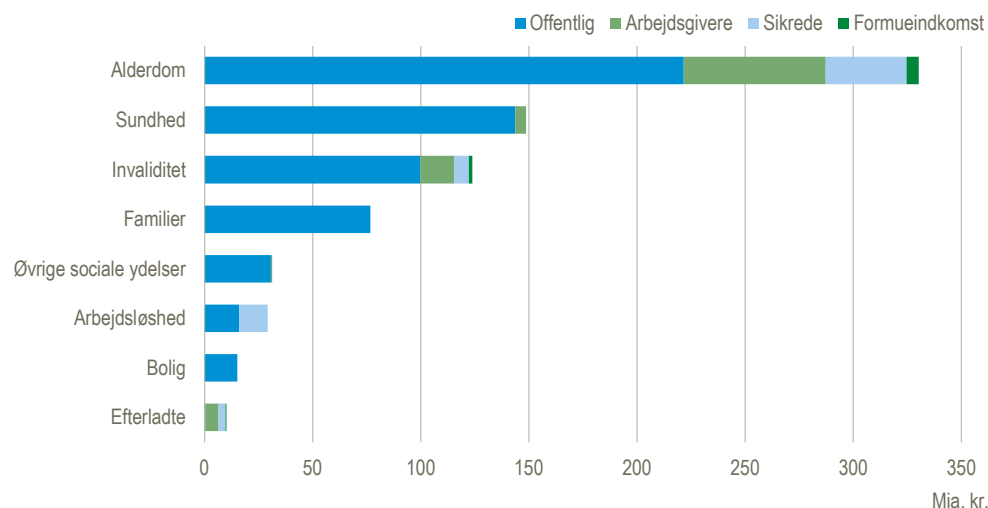


Anm.: Ekskl. administrationudgifter.
Kilde: www.statistikbanken.dk/lesspros1.

Det offentlige stod for 79 pct. af finansieringen

Hovedparten af de sociale ydelser finansieres over skatten og i 2019 udgjorde den offentlige andel af den samlede finansiering af sociale udgifter 79 pct. Arbejdsgivere bidrog med 12 pct. via indbetalinger til forsikrings- og pensionselskaber samt ATP mfl. De sikrede bidrog selv med 8 pct. af finansieringen, mens 1 pct. kom fra afkast fra formuer placeret i pensionselskaber mv. Den samlede finansiering overstiger udgifterne. Det skyldes formueopbygning i form af indbetalinger og formueindkomst knyttet til de obligatoriske arbejdsmarkedspensioner.

Finansiering af sociale udgifter fordelt på hovedområde og finansieringstype. 2019



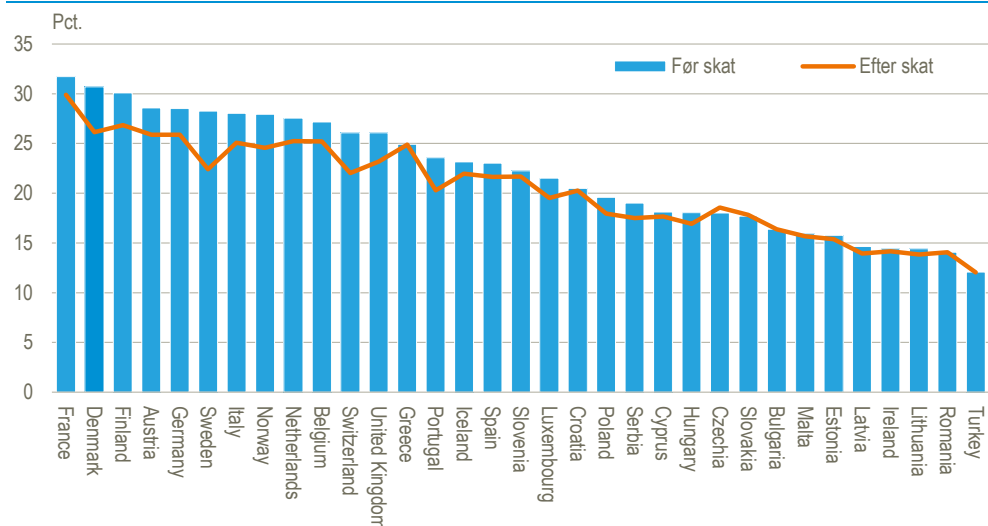
Anm.: Sikrede består af lønmodtagere og selvstændige erhvervsdrivende.

Kilde: www.statistikbanken.dk/lesspros2.

Høje sociale udgifter i Danmark

Den sociale udgiftsstatistik er et forsøg på at gøre sociale udgifter sammenlignelige internationalt. De sociale udgifter ligger på et højt niveau i Danmark, når man sammenligner statistikken med andre lande. I 2017 udgjorde de sociale udgifter i Frankrig en større andel af BNP end i Danmark. Ser man på nettotallene udgjorde de sociale udgifter i Finland ligeledes en større andel end herhjemme. Sammenligner man derimod sociale udgifter pr. indbygger lå Luxemburg, Norge og Schweiz over Danmark.

Sociale udgifter i forhold til BNP opgjort før skat (brutto) og efter skat (netto). 2017



Anm.: Det direkte skattetryk (fx indkomstskatter) påvirker tælleren, mens det indirekte skattetryk (fx moms og punktafgifter) påvirker nævneren (BNP). Nettoberegning tager kun højde for det direkte skattetryk. Dette samt afgrænsningsmæssige forskelligheder kan give en bias i landenes rangordning.

De danske værdier er beregnet fra data udgivet i statistikbanken 9. oktober 2020, øvrig data er trukket fra Eurostat 5. oktober 2020.

Kilde: Eurostat: [Social protection statistics](http://social-protection-statistics) og www.statistikbanken.dk/lesspros1.

Mere information: Se mere detaljerede oplysninger på www.dst.dk/stattabel/588 i Statistikbanken.

Kilder og metoder: Statistikken giver en sammenhængende beskrivelse af samlede udgifter forbundet med social beskyttelse. Derfor medtages alle udgifter hertil, både kontantydelse og ydelser i naturalier som fx udgifter til sygehusvæsenet og beskæftigelsesforanstaltninger. Statistikken omfatter både offentlige og private udgifter af kollektiv art, som er uden obligatoriske modydelse. Se mere i [statistikdokumentationen](#) og på [emnesiden](#).

Næste offentliggørelse: *Sociale udgifter 2020* forventes offentliggjort i uge 43 i 2021.

Henvendelse: Marianne Ahle Møller, tlf. 39 17 34 61, mnm@dst.dk