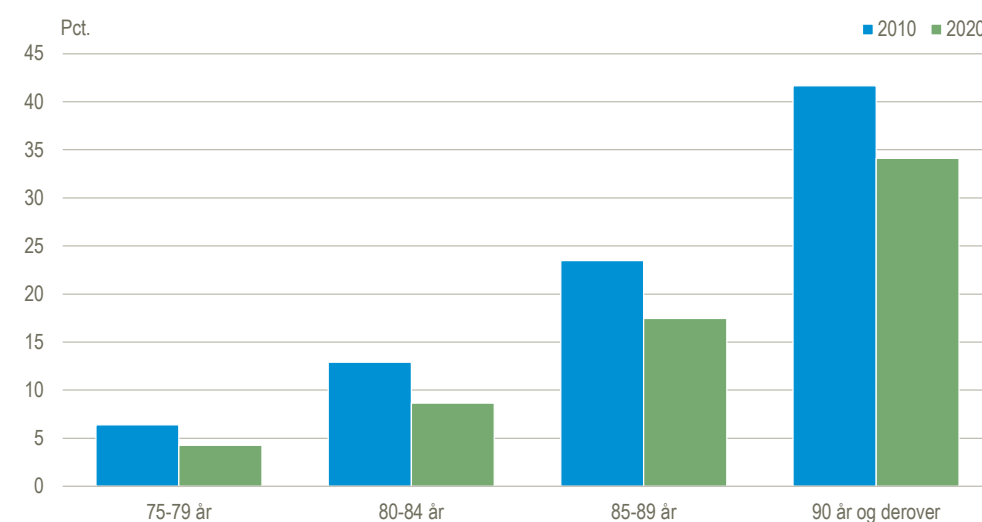


Fortsat færre ældre bor i pleje- og ældreboliger

Siden 2010 er antallet af ældre på 75 år og derover, som bor i pleje- og ældreboliger, faldet fra 58.000 til 52.700 i 2020, svarende til et fald på 9 pct. I samme periode er antallet af ældre i denne aldersgruppe steget med 34 pct. Andelen af den ældre befolkning, som bor i pleje- og ældreboliger, er således faldet. Især er andelen faldet blandt de ældre på 90 år og derover. Her boede 42 pct. af alle ældre på 90 år og derover i en pleje- eller ældrebolig i 2010, og i 2020 var andelen faldet til 34 pct.

Andel af befolkningen, der bor i pleje- og ældreboliger (75 år og derover)



Kilde: www.statistikbanken.dk/resi01 og folk1b.

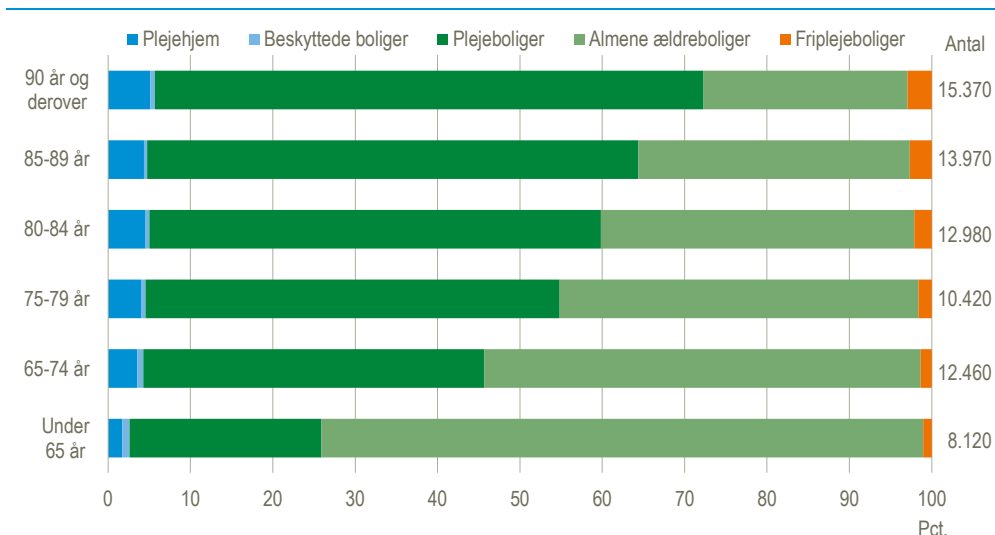
Færre modtager hjemmehjælp

Samtidig med at andelen af ældre i ældre- og plejeboliger er faldet, er antallet af ældre, der er visiteret til at modtage hjemmehjælp, også faldet. I 2010 modtog 120.300 personer på 75 år og derover hjemmehjælp mod 100.000 i 2019, se www.statistikbanken.dk/aedo6. Udviklingen i andelen af ældre i pleje- og ældreboliger samt modtagere af hjemmehjælp kan hænge sammen med, at mange kommuner hhv. forsøger at holde ældre længere tid i eget hjem og bestræber sig på at gøre ældre mere selvhjulpne.

Boligtypen afhænger af alderen

I 2020 bor 73.300 personer i alle aldersgrupper i en pleje- eller ældrebolig. Hvilken boligtype beboerne typisk bor i ændrer sig med alderen. Størstedelen (73 pct.) af beboerne under 65 år bor i *almene ældreboliger*, som er specielt egnede til ældre og handicappede, men hvor der ikke er personale tilknyttet. Andelen, der bor i en *plejebolig*, som har fast personale og serviceareal, stiger med alderen, hvilket hænger sammen med, at plejebehovet typisk vokser med alderen. 67 pct. af beboerne på 90 år og derover bor i en *plejebolig* i 2020.

Beboere i pleje- og ældreboliger fordelt på alder og boligtype. 2020

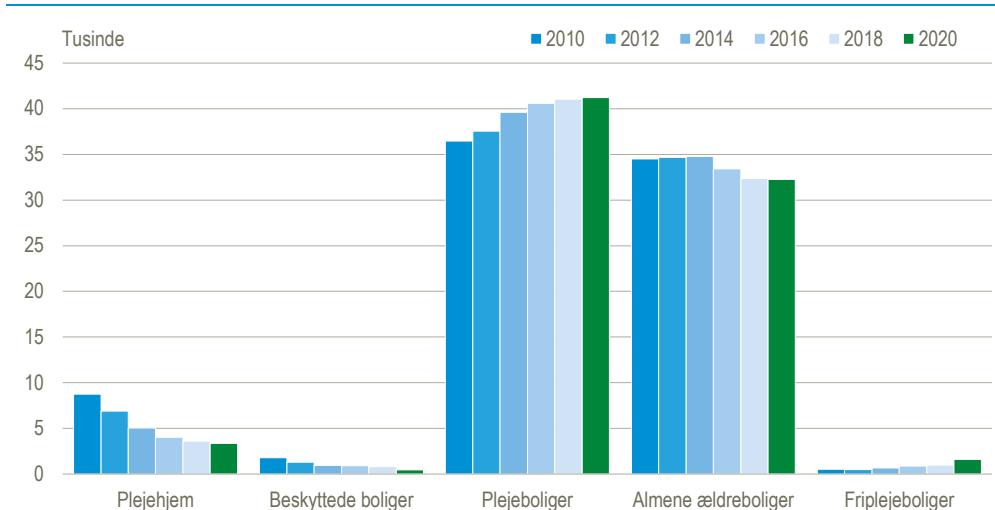


Kilde: www.statistikbanken.dk/resi01.

Antallet af pleje- og ældreboliger falder

Siden 2010 er antallet af pleje- og ældreboliger samlet set faldet fra 82.100 til 78.900 i 2020, hvilket svarer til et fald på 4 pct. *Plejeboliger*, som nu udgør mere end halvdelen af alle pleje- og ældreboliger, er steget med 13 pct. i perioden. Denne boligtype afløser på sigt *plejehjemsboliger* og *beskyttede boliger*, som er under udfasning, og nu tilsammen udgør under 5 pct. af alle pleje- og ældreboliger. Antallet af *friplejeboliger* er i fortsat vækst og er steget næsten 200 pct. siden 2010, men udgør med 1.600 boliger kun 2 pct. af alle pleje- og ældreboliger.

Antal pleje- og ældreboliger fordelt på boligtyper



Kilde: www.statistikbanken.dk/resp01.

Fem typer af pleje- og ældreboliger

Plejehjemsboliger og beskyttede boliger er oprettet efter Lov om social service:

- *Plejehjemsboliger* findes på ældreinstitutioner, hvor der er fast tilknyttet personale og serviceareal.
- *Beskyttede boliger* findes ligeledes på ældreinstitutioner. Der er fast tilknyttet personale og serviceareal til nogle beskyttede boliger, mens der i andre er etableret nødkald mv.

Plejeboliger og almene ældreboliger er oprettet efter Lov om almene boliger:

- *Plejeboliger* er ældreboliger, hvor der er fast tilknyttet personale og serviceareal. Plejeboliger er på sigt afløseren for plejhjem.

- *Almene ældreboliger* er indrettet, så de er egnede som bolig for ældre og handicappede, men der er ikke fast tilknyttet personale og serviceareal.

Friplejeboliger er oprettet efter Lov om friplejeboliger:

- *Friplejeboliger* er private plejeboliger til personer med omfattende behov for service og pleje. Friplejeboliger har tilknyttet personale og serviceareal.

Mere information: Se flere tal i Statistikbanken på www.dst.dk/stattabel/872.

Kilder og metoder: Oplysningerne er indsamlet på elektroniske blanketter fra kommunerne og indgår i Danmarks Statistiks sociale ressourceopgørelse – uge 14, 2020. Antal beboere i visiterede boliger opgøres af den kommune, der visiterer, uanset om boligen drives af egen kommune eller anden kommune. Der er rettet henvendelse til de kommuner, hvor der er store udsving i forhold til forrige år. Læs mere i [statistikdokumentationen](#). Se også [emnesiden](#).

Næste offentliggørelse: *Pleje- og ældreboliger 2021* udkommer uge 47 i 2021.

Henvendelse: Birgitte Lundstrøm, tlf. 39 17 34 01, bls@dst.dk