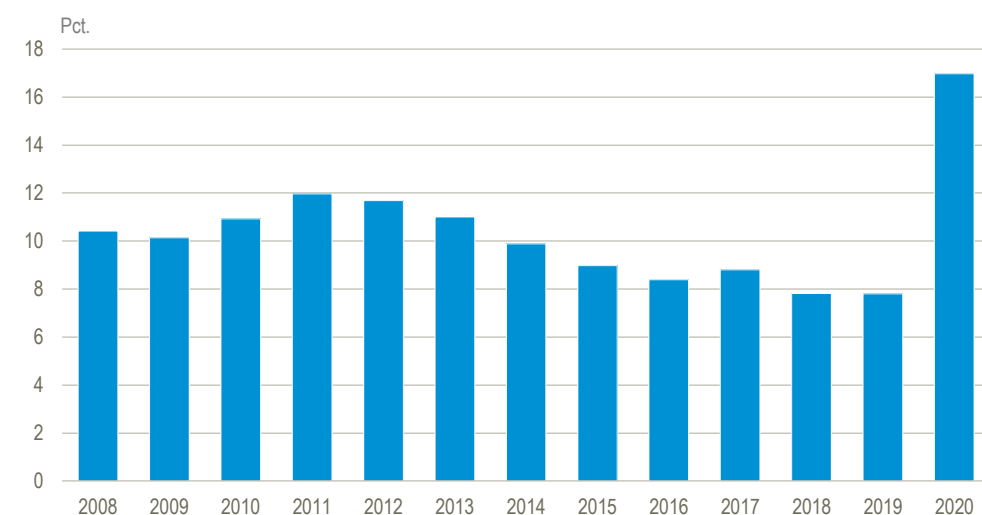


## Hjemmearbejde fordoblet i 2020

I 2020 arbejdede 17 pct. hjemme regelmæssigt. Det er mere end en fordobling fra året før og den højeste andel af regelmæssigt hjemmearbejde, der nogensinde er opgjort i Danmarks Statistiks interviewbaserede arbejdskraftundersøgelse. Rekord skal ses i lyset af nedlukningen, som følge af COVID-19 pandemien. I 2019 var der til sammenligning kun 8 pct., som angav, at de regelmæssigt arbejdede hjemme, mens det i 2018 ligeledes var 8 pct. Det var navnlig samtidig med nedlukningen i andet kvartal 2020, hvor andelen af regelmæssigt hjemmearbejdende eksploderede og nåede 26 pct. Inkluderer man også de, der kun af og til arbejdede hjemme, så var den samlede andel af hjemmearbejdende i andet kvartal 2020 40 pct.

### Andel af beskæftigede, der arbejdede hjemme regelmæssigt, 15-64-årige



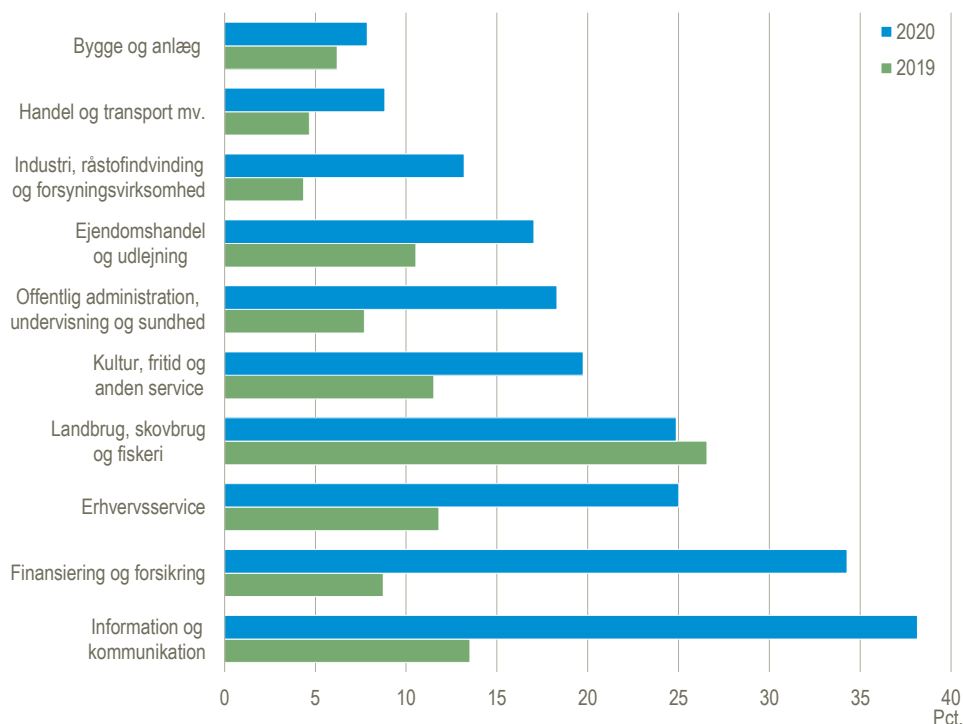
Anm.: Beskæftigede spørges om deres hjemmearbejde inden for en fire-ugers periode fra den uge, de interviewes omkring. Hvis de svarede, at de mindst halvdelen af tiden arbejdede hjemme inden for de seneste 4 uger, er de talt med.

Kilde: Særkørsel baseret på [www.statistikbanken.dk/aku280a](http://www.statistikbanken.dk/aku280a)

### Flest arbejdede hjemme inden for branchen information og kommunikation

I 2020 var der 38 pct. som regelmæssigt arbejdede hjemme inden for branchen *information og kommunikation*. Dette gjorde det til branchen med den højeste andel af regelmæssigt hjemmearbejdende. Sammenlignet med 2019 oplevede branchen en stigning på 24 procentpoint i 2020 fra 14 pct. til 38 pct. Branchen med den største stigning blandt regelmæssigt hjemmearbejdende var *finansiering og forsikring*, som steg med 25 procentpoint fra 9 pct. i 2019 til 34 pct. i 2020.

### Andel af beskæftigede der arbejdede regelmæssigt hjemme fordelt på brancher, 15-64-årige



Kilde: Særkørsel baseret på [www.statistikbanken.dk/aku280a](http://www.statistikbanken.dk/aku280a)

### Færre end hver anden AKU-ledig var samtidig bruttoledig

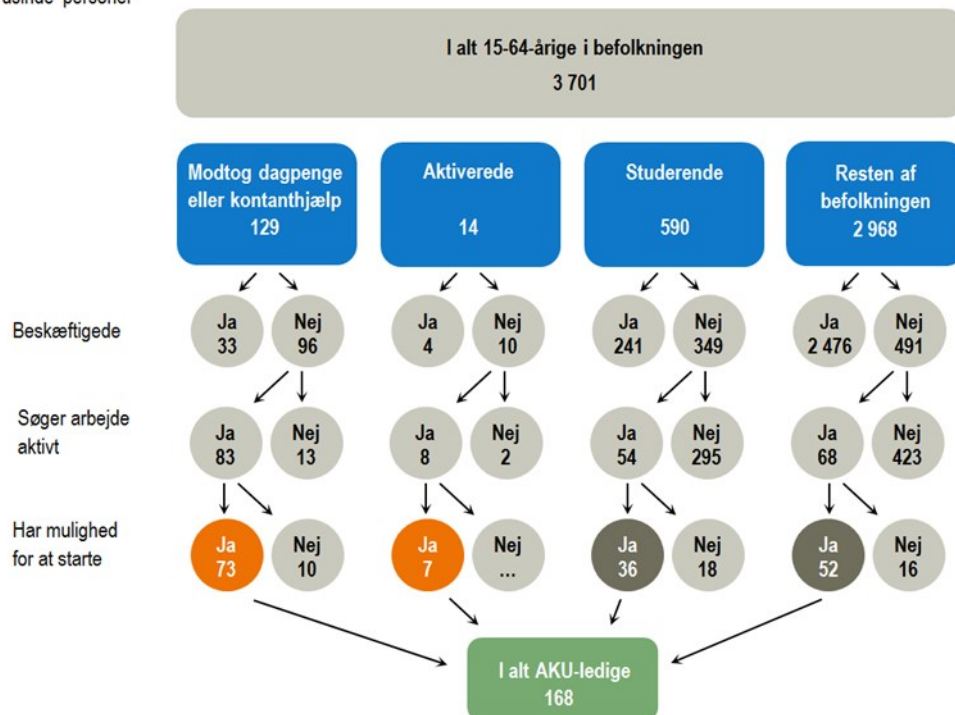
AKU-ledigheden ligger på et højere niveau end bruttoledigheden, fordi den til forskel fra bruttoledigheden ikke er begrænset af, at personerne skal modtage bestemte ydelser, blot de er aktivt jobsøgende og står til rådighed for arbejdsmarkedet. Således var der i 2020 ifølge AKU 36.000 ledige studerende og 52.000 øvrige AKU-ledige. Sidstnævnte er fx personer, der ikke er dagpengeberettigede, og som heller ikke er kontanthjælpsberettigede, eksempelvis pga. formue eller partner med høj indkomst.

Der er stor forskel på, hvem der indgår i AKU-ledigheden og i den registerbaserede bruttoledighed. I 2020 var under halvdelen (48 pct.) af de AKU-ledige samtidig bruttoledige – nemlig 80.000 ud af de 168.000 AKU-ledige.

Mens under halvdelen af de AKU-ledige også er bruttoledige, er over halvdelen af de bruttoledige også AKU-ledige. Af de 143.000 personer, som i 2020 var bruttoledige, var de 80.000 tillige AKU-ledige. Det svarer til, at 56 pct. af de bruttoledige er AKU-ledige.

## Sammenhæng mellem bruttoledighed og AKU-ledighed. 2020

Tusinde personer



Kilde: [www.statistikbanken.dk/aku540a](http://www.statistikbanken.dk/aku540a)

**Mere information:** Se flere resultater fra AKU på [www.dst.dk/stattabel/125](http://www.dst.dk/stattabel/125) eller på [www.statistikbanken.dk/04](http://www.statistikbanken.dk/04). Andre informationer om bl.a. dokumentation og begreber kan ses på [www.dst.dk/aku](http://www.dst.dk/aku).

**Kilder og metoder:** Læs mere om kilder og metode i [statistikdokumentation](#).

Arbejdskraftundersøgelsen benytter de internationalt anvendte definitioner af beskæftigelse og ledighed. Undersøgelsen er sammenlignelig med tilsvarende undersøgelser fra andre EU-lande offentliggjort af Eurostat. Resultater herfra ses på [www.dst.dk/aku-eurostat](http://www.dst.dk/aku-eurostat).

Forskellen mellem arbejdskraftundersøgelsens ledighed (AKU-ledighed) og den registerbaserede ledighedsstatistik præsenteres kort i en [video](#) og beskrives desuden udførligt på [www.dst.dk/ledighed](http://www.dst.dk/ledighed).

**Næste offentliggørelse:** *Arbejdskraftundersøgelsen 2021* udkommer 18. februar 2022.

**Henvendelse:** Tine Cordes, tlf. 39 17 34 07, [tco@dst.dk](mailto:tco@dst.dk)

Martin Faris Sawæed Nielsen, tlf. 39 17 34 98, [mfs@dst.dk](mailto:mfs@dst.dk)

Wendy Takacs Jensen, tlf. 39 17 34 02, [wta@dst.dk](mailto:wta@dst.dk)