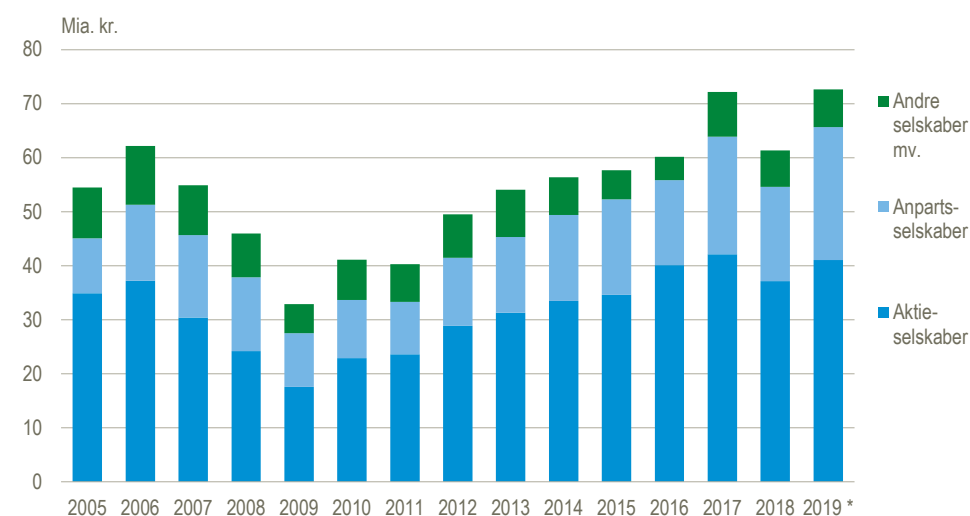


Stor stigning i provenuet fra selskabsskatten

Provenuet fra selskabsskatten steg 11,3 mia. kr. fra 2018 til 2019, så den i alt udgjorde 72,7 mia. kr. Det svarer til en stigning på 18 pct. i forhold til 2018. Stigningen skal ses i sammenhæng med en stigning i selskabernes skattepligtige indkomst på 51,6 mia. kr., svarende til 17 pct. De skattepligtige indkomster, der stort set svarer til selskabernes overskud før skat, udgjorde i alt 349,3 mia. kr. i 2019. Aktieselskaber står for 57 pct. af det samlede provenu fra selskabsskatten.

Selskabsskatten



* Foreløbige tal.

Kilde: www.statistikbanken.dk/selsk2

Top-10 står for en tredjedel af selskabsskatten

Provenuet fra de ti selskaber, der betalte mest i selskabsskat i 2019, udgjorde 23,6 mia. kr., svarende til 32 pct. af den samlede selskabsskat. Selskaberne på pladserne 11-100 betalte 15,3 mia. kr. i selskabsskat svarende til 21 pct. Top-100 betalte dermed 38,9 mia. kr. i selskabsskat i 2019, svarende til 54 pct. af det samlede provenu. I 2018 udgjorde andelen hhv. 34 pct., 23 pct. og 57 pct.

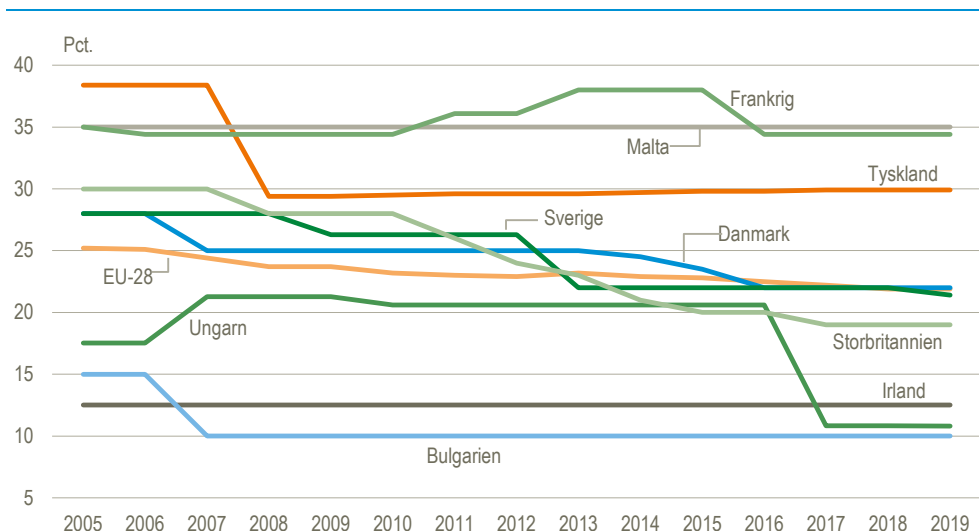
Godt hvert fjerde selskab betalte selskabsskat

I 2019 var der 307.611 selskaber. Af disse havde godt hver fjerde, 88.103, en positiv skattepligtig indkomst efter tillæg, nedslag eller lempelser. Disse 29 pct. skulle betale selskabsskat. I 2018 var andelen 25 pct. Til sammenligning var andelen 37 pct. i 2005, hvor ændrede sambeskatningsregler medførte, at datter- og koncernforbundne selskaber skulle indberette skatteoplysninger via moder- eller administrationsselskabet. Fraregnes disse datter- og koncernforbundne selskaber, har andelen, der betaler selskabsskat, været 40 pct. i 2019, 36 pct. i 2018 og 47 pct. i 2005.

Industriselskaber bidrog mest til selskabsskatteprovenuet

Ligesom i 2018 bidrog branchegruppen *industri* også i 2019 mest til selskabsskatteprovenuet. Provenuet steg fra 17,6 mia. kr. til 21,1 mia. kr., svarende til en stigning på 18 pct. Branchegruppen *finansiering og forsikring* var næststørste bidragsyder med 14,1 mia. kr., hvilket er 2,7 mia. kr. eller 24 pct. mere end i 2018. Den største stigning kom fra *energiforsyning*, hvor skatteprovenuet steg fra 2,8 mia. kr. til 5,5 mia. kr., svarende til en stigning på 96 pct.

Selskabsskattesatser i udvalgte EU-lande



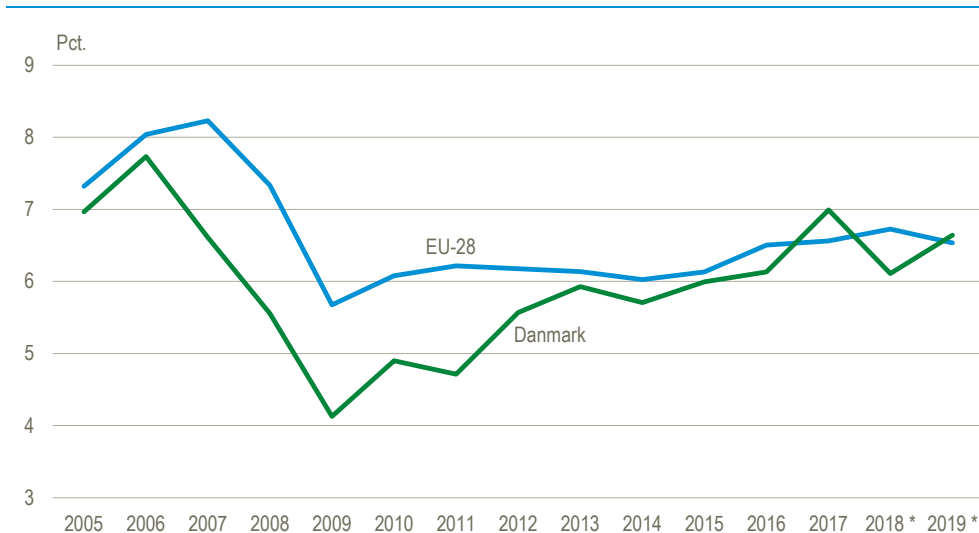
Anm: Bemærk at figuren viser de formelle selskabsskattesatser. EU-28 er medlemslandene i 2019.

Kilde: EU-Kommissionen: *Taxation Trends in the European Union 2020*

Danmarks selskabsskattesats på EU-gennemsnittet

Selskabsskattesatsen i Danmark er gradvist sat ned fra 28 pct. i 2005, men den var uændret på 22 pct. i både 2018 og 2019. Bulgarien er det EU-land, hvor selskabsskattesatsen er lavest (10 pct.). Malta har i hele perioden 2005-2019 haft en sats på 35 pct., og er i 2019 det EU-land med den højeste sats. Den danske selskabsskattesats har pånær i 2016 og 2017 ligger over EU-28 gennemsnittet. Den svenske og danske selskabsskattesats har fulgt nogenlunde samme udvikling i perioden, mens den tyske sats i hele perioden har ligget over EU-gennemsnittet.

Selskabsskatternes andel af de samlede skatter



Kilde: Egne beregninger på baggrund af Eurostat

Selskabsskatten udgør 6,6 pct. af de samlede danske skatter

Selskabsskatternes andel af de samlede skatter udgør 6,6 pct. i 2019. Det er kun i 2017 og 2019, at Danmark ligger over EU-28 gennemsnittet. Malta ligger i 2019 i toppen med 17,8 pct., mens Letland ligger i bunden med 0,5 pct.

Mere information: Se i Statistikbanken på www.dst.dk/stattabel/397. Detaljerede opgørelser af selskabsskatten og branchefordelingen for 2019 offentliggøres i dag i *Offentlige finanser 2021:4* (Statistiske Efterretninger) samt medio oktober 2021 i årspublikationen *Skatter og afgifter – oversigt 2021*.

Kilder og metoder: Læs mere om kilder og metoder i [statistikdokumentation](#).

Næste offentliggørelse: *Selskabsbeskatning i indkomståret 2020* udkommer uge 10 i 2022.

Henvendelse: Per Svensson, tlf. 39 17 34 53, psv@dst.dk