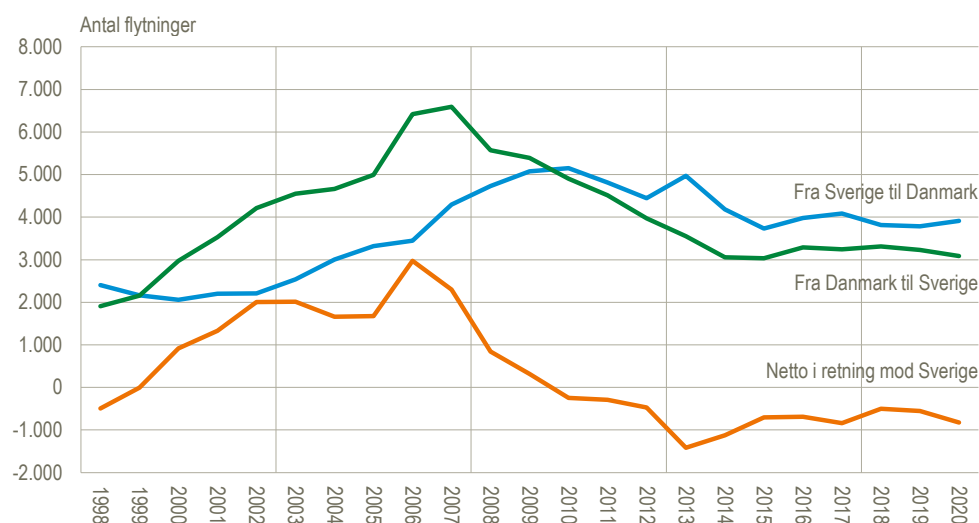


Næsten uændrede flytninger trods COVID-19

Knap 7.000 personer flyttede over Øresund i 2020. Dette slutter sig til normalen for antallet af flytninger mellem Sverige og Danmark, der med kun få udsving siden 2014 har ligget konstant på ca. 7.000 om året. Medens flere personer valgte at flytte fra Sverige til Danmark i 2020 sammenlignet med de forudgående år, valgte færre personer at flytte den modsatte vej fra Danmark til Sverige. Samlet set var der tale om et nettooverskud på 827 personer, der flyttede fra Sverige mod Danmark i 2020.

Samlet antal flytninger mellem Danmark og Sverige



Kilde: www.orestat.se/sv/oresundsdata-basen-dansk

Halvdelen af flytningerne sker inden for Øresundsregionen

Næsten halvdelen af de personer der flyttede over Øresund i 2020, flyttede inden for Øresundsregionen. 1.824 personer flyttede fra Skåne (den svenske del af Øresund) til Østdanmark (den danske del af Øresund), medens 1.433 personer flyttede den modsatte vej fra Østdanmark til Skåne. Om end det samlede antal flytninger fra Danmark til Sverige var faldende i 2020, var antallet af flytninger fra den danske del af Øresund til den svenske del af Øresund svagt stigende, hvorfor den generelle udvikling, alt andet lige, er drevet af, at færre personer flytter fra Danmark til det øvrige Sverige.

Flytninger mellem Danmark og Sverige

	2014	2015	2016	2017	2018	2019	2020
	antal						
Flytninger inden for Øresundsregionen							
Fra Østdanmark til Skåne	1 334	1 322	1 419	1 386	1 522	1 407	1 433
Fra Skåne til Østdanmark	2 326	1 950	2 041	2 129	1 870	1 765	1 824
Flytninger i alt mellem Danmark og Sverige							
Fra Danmark til Sverige	3 056	3 033	3 289	3 246	3 309	3 228	3 086
Fra Sverige til Danmark	4 183	3 734	3 979	4 083	3 813	3 784	3 913

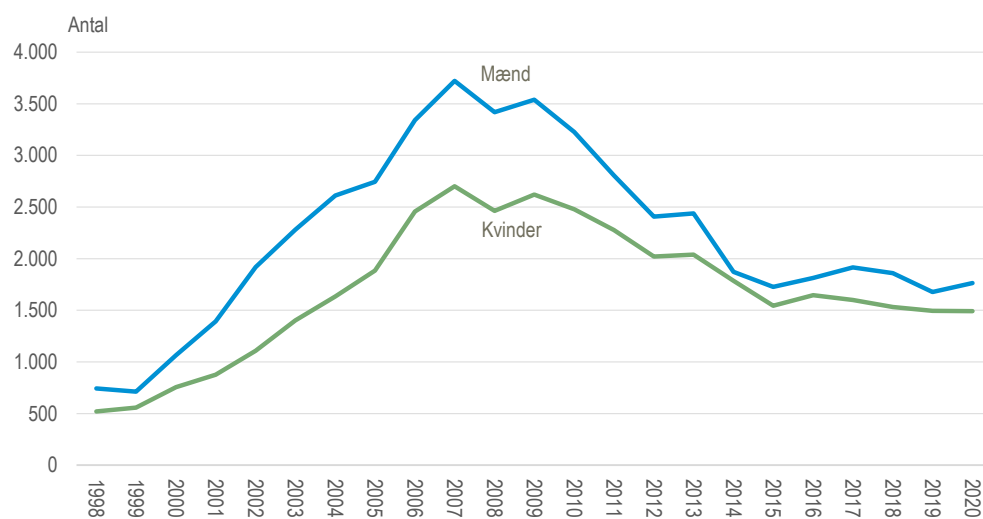
Anm.: Den danske del af Øresundsregionen udgøres af Danmark øst for Storebælt og kaldes her Østdanmark. Den svenske del af Øresundsregionen udgøres af Skåne Län.

Kilde: www.orestat.se/sv/oresundsdata-basen-dansk

Mænd flytter hyppigere over Øresund

Flere mænd end kvinder tager turen over Øresund og flytter mellem den danske og svenske del af Øresundsregionen i 2020. Dette afspejler en generel tendens, der har gjort sig gældende siden statistikkens begyndelse i 1998. Op igennem 00'erne blev ca. tre ud af fem flytninger inden for Øresundsregionen foretaget af mænd. Siden 2014 er forskellen mellem antallet af hhv. kvinder og mænd, der flytter inden for Øresundsregionen, dog mindsket markant. 1.765 mænd flyttede inden for Øresundsregionen i 2020, medens 1.492 kvinder tog turen og flyttede over på den anden side af Øresundsregionen.

Flytninger inden for Øresundsregionen

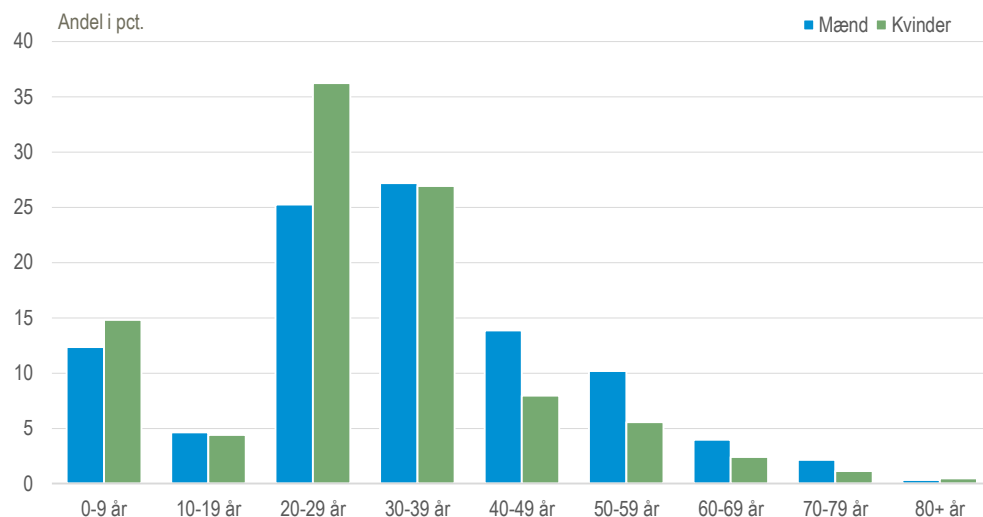


Kilde: www.orestat.se/sv/oresundsdata-basen-dansk

Flest unge kvinder tager turen over Øresund

Kvinderne, der flytter på tværs af Øresundsregionen, er i gennemsnit yngre end mændene. 36 pct. af kvinderne, altså mere end hver tredje, der flyttede mellem Østdanmark og Skåne i 2020, var mellem 20-29 år. Dette gjaldt for 25 pct. af mændene. Størstedelen af mændene, der tager turen over Øresund for at etablere sig i nabolandet, er mellem 30-39 år. Herefter er der en faldende tendens blandt begge køn, således at jo ældre man er, jo mindre er sandsynligheden for at flytte mellem de to landsdele. Desuden er der relativt mange børn i aldersgruppen 0-9 år, der flytter på tværs af Øresundsregionen, medens relativt få teenagere og store børn i aldersgruppen 10-19 år gør det samme. Det kan tyde på, at der er en større tilbøjelighed til at flytte blandt småbørnsfamilier sammenlignet med familier med større børn.

Flytninger inden for Øresundsregionen fordelt på hhv. køn og alder. 2020



Kilde: www.orestat.se/sv/oresundsdata-basen-dansk

Mere information: Yderligere tal for flytninger mellem Danmark og Sverige er at finde i Øresundsdatabanken på www.orestat.dk under emneområdet "Flytninger".

Kilder og metoder: Denne flyttestatistik udgør en del af Ørestat. Den foreliggende statistik udarbejdes i et samarbejde mellem Danmarks Statistik og Statistiska centralbyrån (SCB) i Sverige. Statistikken bygger på oplysninger hentet fra SCB, der fra og med 1998 har registreret oplysninger om de flyttede personer mellem Sverige og Danmark. I opgørelsen indgår de personer, der er registreret som ind- eller udvandret i 2020. Læs mere på www.orestat.se under *Publikationer* → *Dokumentation af Øresundsstatistikken* → *Flytninger*.

Se mere på [emnesiden](#) og i [statistikdokumentationen](#).

Næste offentliggørelse: *Flyttestatistik for Øresundsregionen 2021* udkommer uge 15 i 2022.

Henvendelse: Malene Baureis Hansen, tlf. 39 17 36 42, e-post:bau@dst.dk