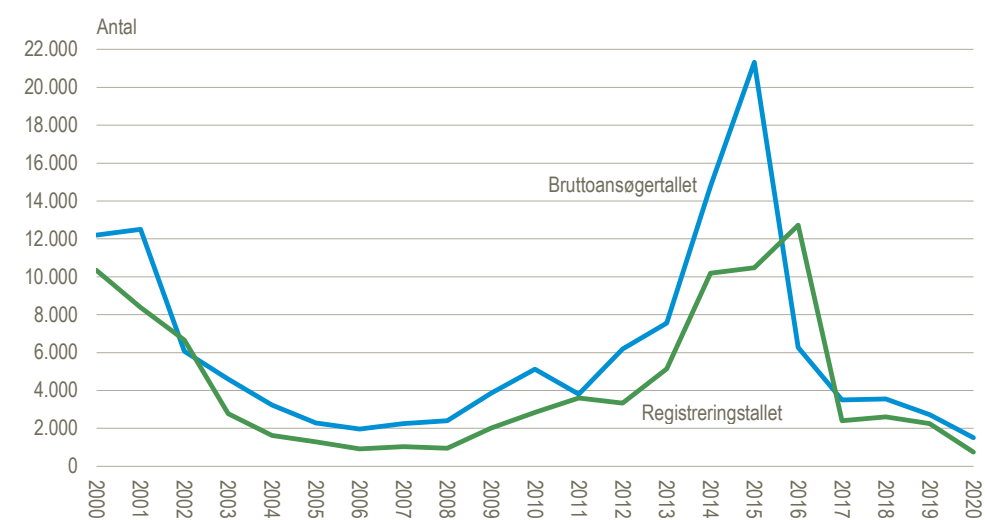


Rekordfå antal asylansøgninger

I 2020 søgte 1.515 personer om asyl i Danmark. Det er et fald på 44 pct. i forhold til året før, og det laveste antal siden opgørelsens start i 1984. Det højeste antal asylansøgninger blev indgivet i 2015, hvor mere end 21.000 personer søgte om asyl. Faldet i 2020 er en fortsættelse af en nedadgående tendens, men det lave antal i 2020 kan formentlig også tilskrives COVID-19-pandemien, hvor grænserne landene i mellem har været mere eller mindre lukkede.

Asylansøgninger



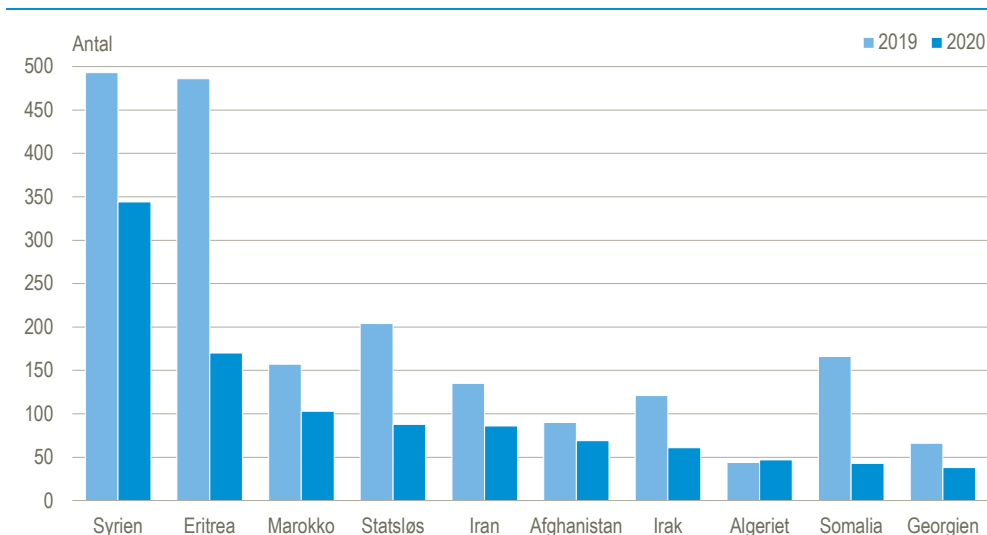
Anm.: Bruttoansøgertallet angiver samtlige ansøgninger om asyl i Danmark – uanset om asylsagen bliver realitetsbehandlet i Danmark eller ej. Registreringstallet angiver ansøgninger om asyl i Danmark, hvor der sker en realitetsbehandling af asylsagen.

Kilde: www.statistikbanken.dk/van5

Flest asylansøgninger fra syriske statsborgere

Syriske statsborgere ligger i top med flest asylansøgninger i 2020, hvor 344 søgte asyl i Danmark. Det er et fald på 30 pct. i forhold til året før. Herefter følger statsborgere fra Eritrea og Marokko med hhv. 170 og 103 asylansøgninger, hvilket er et fald på hhv. 65 og 34 pct. i forhold til 2019.

Asylansøgninger (bruttoansøgstallet) efter statsborgerskab

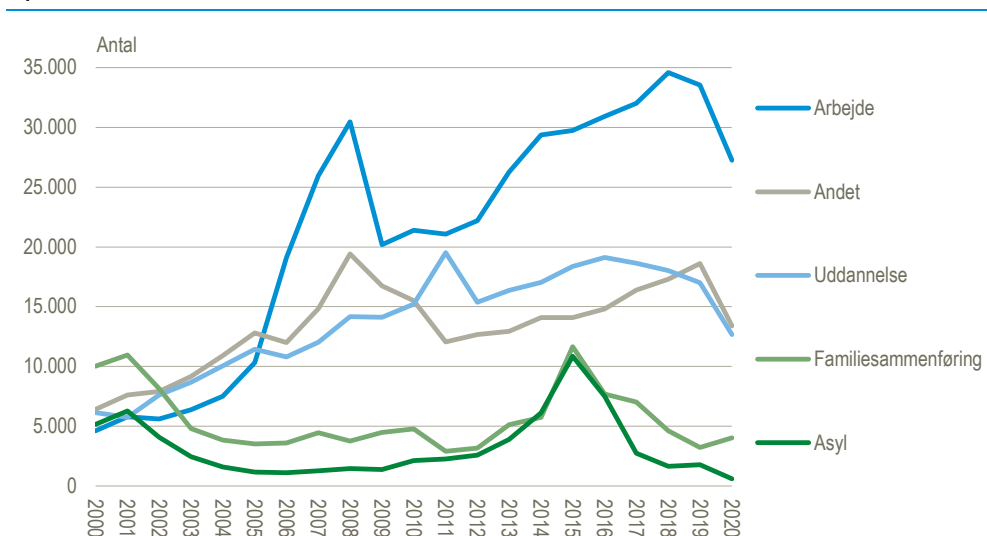


Kilde: www.statistikbanken.dk/van5

Også et stort fald i antal opholdstilladelser givet i 2020

I 2020 blev der givet 57.926 opholdstilladelser i alt. Det er et fald på 22 pct. i forhold til året før. Faldet ses især for opholdstilladelser til arbejde og uddannelse samt opholdstilladelser til "Volontør og Working holiday" og praktikanter i gruppen "andet". Også her kan faldet sandsynligvis tilskrives COVID-19-pandemien. Af de opholdstilladelser, der blev givet i 2020, blev flest givet til arbejde, nemlig 47 pct. Herefter følger uddannelse med 22 pct., familiesammenføring med 7 pct. og asyl med 1 pct.

Opholdstilladelser

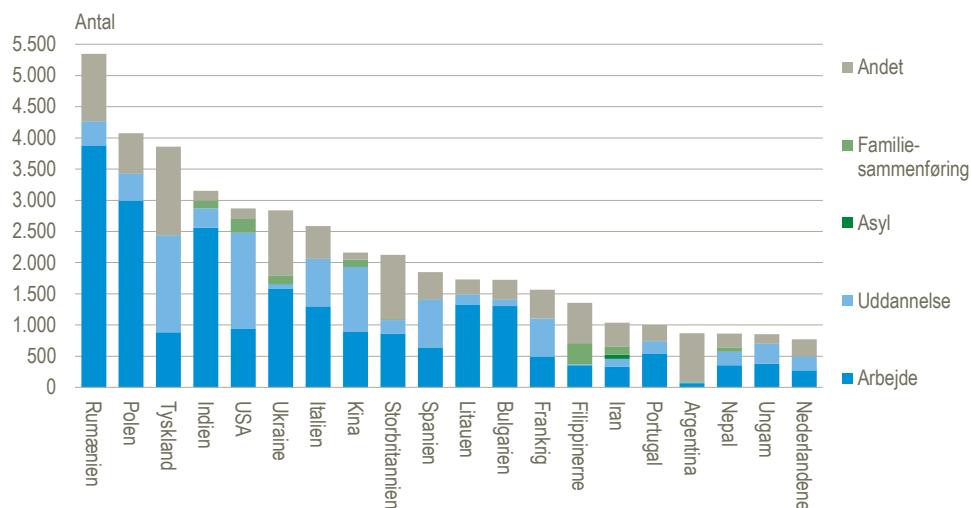


Kilde: www.statistikbanken.dk/van66

Flest rumænske statsborgere får opholdstilladelse

5.347 rumænske statsborgere fik opholdstilladelse i Danmark i 2020. Heraf fik 73 pct. en opholdstilladelse til arbejde. Tilladelser til enten arbejde eller uddannelse dominerer blandt de 20 lande med flest opholdstilladelser.

Opholdstilladelser efter statsborgerskab. 2020



Kilde: www.statistikbanken.dk/van66

Mere information: Se flere tal i Statistikbanken på www.dst.dk/stattabel/1934.

Kilder og metoder: Læs mere i [statistikdokumentationen](#). Grundlaget for statistikken er oplysninger fra Udlændingestyrelsen. I denne offentliggørelse anvendes ordet opholdstilladelse som en samlet betegnelse for de forskellige legale muligheder for ophold i Danmark, dvs. opholdstilladelse og EU/EØS-registreringsbevis. Se også [emnesiden](#).

Næste offentliggørelse: *Asylansøgninger og opholdstilladelser 2021* udkommer uge 13 i 2022.

Henvendelse: Dorthe Larsen, tlf. 39 17 33 07, dla@dst.dk