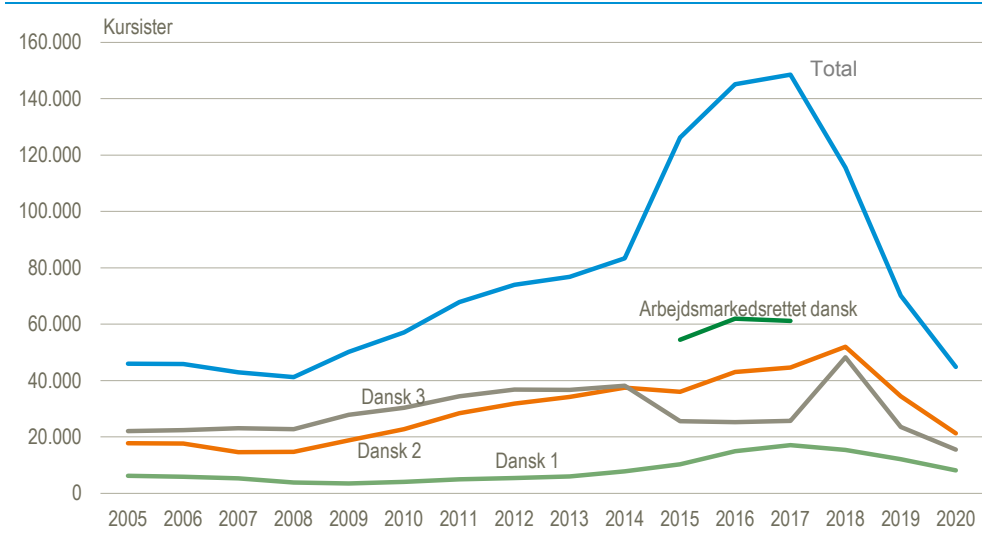


Færrest på danskundervisningskurser siden 2008

Siden 2017 har kursusdeltagelsen på danskundervisning for udlændinge været faldende, og i 2020 var kursusdeltagelsen på sit laveste siden 2008. I skoleåret 2020 var der i alt 44.820 kursister på dansk 1 (kursister, som ikke kan læse og skrive på deres modersmål, samt latinske analfabeter, som ikke behersker et europæisk skriftsystem), dansk 2 (kursister med en kort skole- og uddannelsesbaggrund fra hjemlandet) og dansk 3 (kursister med en mellemlang eller lang skole- og uddannelsesbaggrund). Kursusdeltagelsen på danskurser var i 2020 på samme niveau som perioden 2005-2008, men står i kontrast til den ni år lange periode mellem 2009 og 2017, hvor kursusdeltagelsen hvert år gennemsnitligt steg med 11.900 kursister.

Historisk udvikling i kursusdeltagelse i danskundervisning, antal kursister



Anm. 1: Årstal dækker perioden 1. juli - 30. juni.

Anm. 2: Samme person kan tælles flere gange.

Kilde: www.statistikbanken.dk/veu20

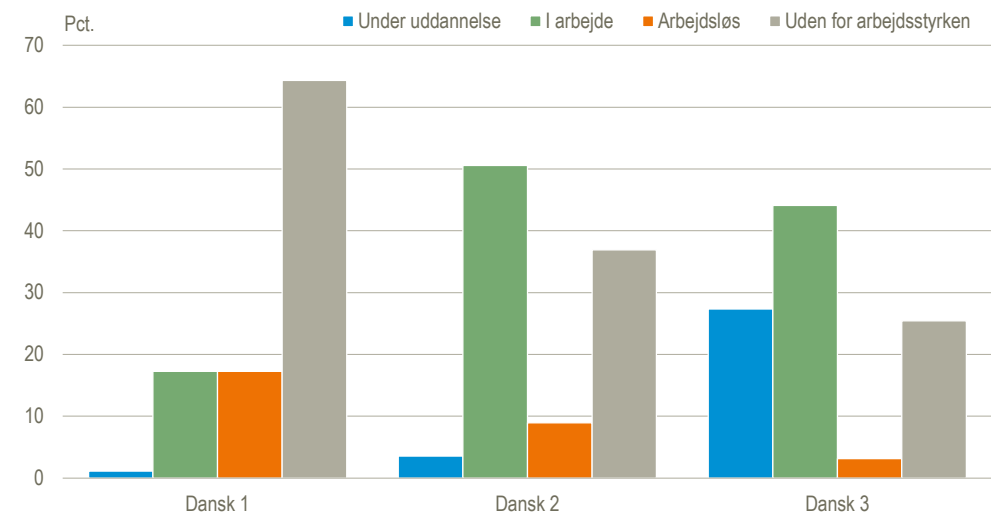
Høj deltagelse på arbejdsmarkedsrettet kursus for udenlandsk arbejdstagere

Særligt i perioden 2015-2017 var der høj kursusdeltagelse på danskurserne, hvor det arbejdsmarkedsrettede danskursus målrettet udenlandske arbejdstagere, medfølgende ægtefæller, studerende og au pair-personer var i udbud. 1. juli 2018 blev delvis selvbetaling for selvforsørgende danskursister indført, og i samme år faldt kursisdeltagelsen på danskurserne for første gang siden 2008. Dette bør ses i lyset af nedlæggelsen af det arbejdsmarkedsrettede danskursus i 2017 og en generelt faldende indvandring af personer med udenlandsk statsborgerskab fra 2015 og frem.

Status et år efter første påbegyndte danskursus

Størstedelen af dansk 1-kursisterne var hverken under uddannelse eller i arbejde et år efter deres første påbegyndte danskursus. 64 pct. stod uden for arbejdsstyrken, og 17 pct. var arbejdsløse, mens 1 pct. var i uddannelse og 17 pct. i arbejde. For dansk 2-kursisterne var 51 pct. i arbejde, og for dansk 3-kursisterne var 44 pct. i arbejde, mens 27 pct. var i uddannelse et år efter første påbegyndte danskursus.

Status et år efter første påbegyndte danskursus for personer, som har gennemført i perioden 2007-2018



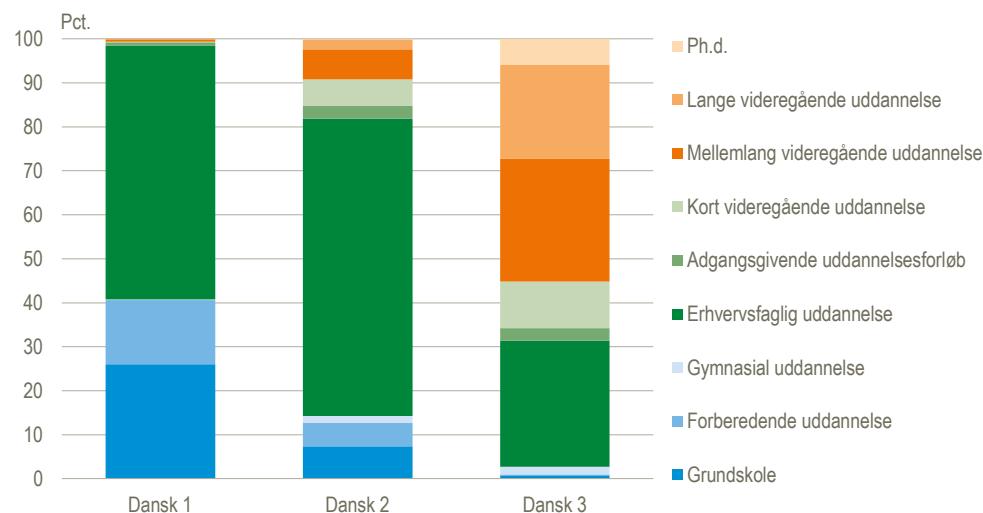
Anm 1: Populationen er afgrænset efter kalenderår.

Kilde: Særkørsel på Kursistregisteret og Arbejdsmarkedsregnskabet

Første påbegyndte uddannelse efter danskursus

For de kursister, som startede på en fuldtidsuddannelse efter at være påbegyndt danskundervisning i 2005-2020, fremgår det, at kursister på de højere niveauer af danskundervisning oftere påbegyndte en videregående uddannelse end øvrige kursister. 66 pct. af dansk 3-kursister påbegyndte en videregående uddannelse, hvilket er gældende for 1 pct. og 15 pct. af hhv. dansk 1 og dansk 2-kursister. Her er det værd at bemærke, at dansk 3 afsluttes med en studieprøve, som er adgangsgivende til videregående uddannelser i Danmark. Dansk 1 og dansk 2-kursisterne var derimod mere tilbøjelige til at starte på en erhvervsfaglig uddannelse, hvilket hhv. 58 pct. og 68 pct. valgte at påbegynde som første fuldtidsuddannelse.

Første påbegyndte fuldtidsuddannelse efter gennemført danskursus i perioden 2005-2020



Anm 1: Populationen er afgrænset efter skoleår.

Kilde: Særkørsel på Kursistregisteret og Elevregisteret

Mere information: Se mere detaljerede oplysninger i Statistikbanken på www.statistikbanken.dk/VEU20.

Kilder og metoder: Se nærmere beskrivelse af metoden i [statistikdokumentationen](#).

Oplysninger om danskundervisning er hentet fra www.uim.dk og www.ug.dk

Henvendelse: Alex Skøtt Nielsen, tlf. 39 17 31 35, axn@dst.dk

Nare Hakhverdyan, tlf. 39 17 33 16, nhd@dst.dk