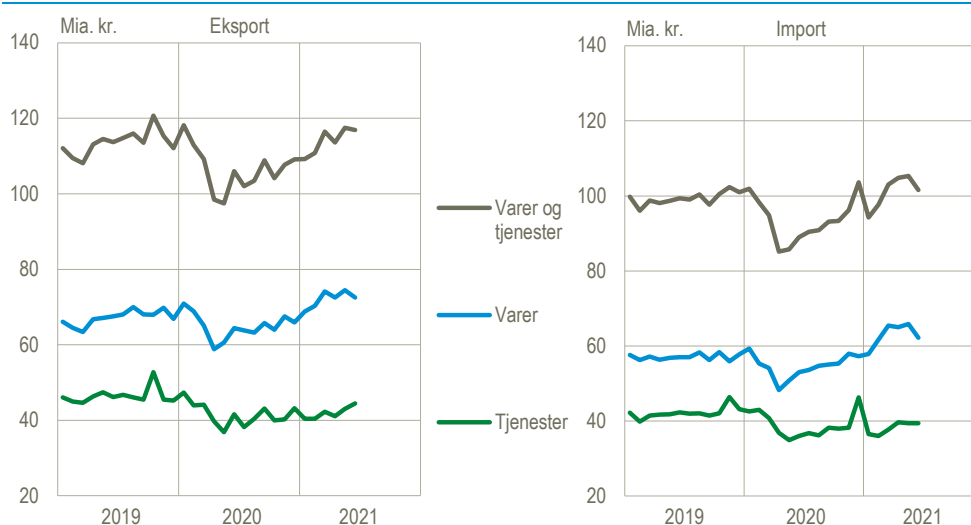


Varer trækker eksporten ned i juni

I juni faldt eksporten af varer og tjenester samlet med 0,5 pct. Den samlede import faldt 3,5 pct. For såvel eksport som import var det varer, der trak handlen ned. Både eksporten og importen er steget set over de seneste tre måneder. Det viser tallene opgjort i løbende priser, når der korrigeres for normale sæsonudsving.

Eksport og import af varer og tjenester, sæsonkorrigeret

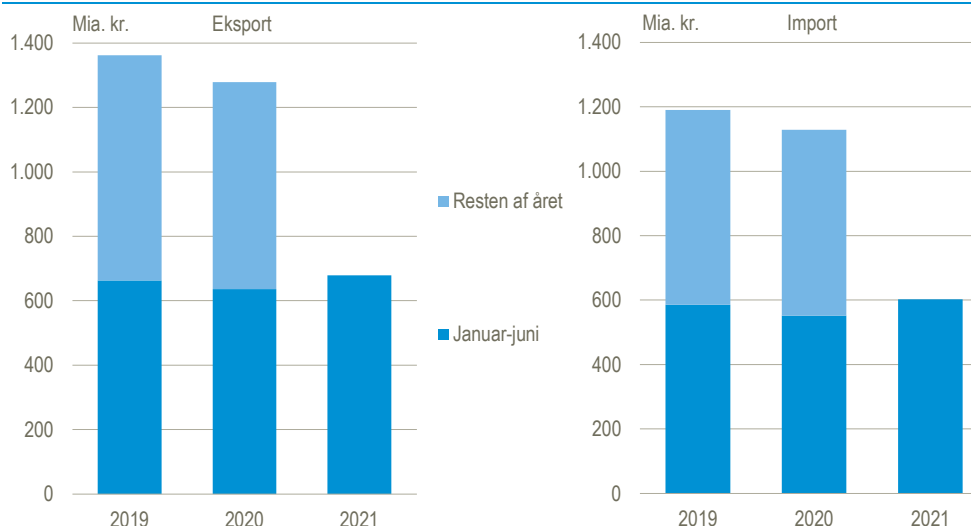


Kilde: www.statistikbanken.dk/bbpm

Varer trak udenrigshandlen op i første halvår

Eksporten af varer og tjenester var på 679 mia. kr. i de første seks måneder af 2021. Dette var 7 pct. mere end i samme periode i 2020 og 2 pct. mere end i 2019. Importen af varer og tjenester var på 602 mia. kr. i første halvår af 2021. Dette var 9 pct. mere end i 2020 og 3 pct. mere end i samme periode i 2019. For såvel eksport som import blev stigningen især trukket af den del af varehandlen, som krydser den danske grænse.

Eksport og import af varer og tjenester, faktiske tal



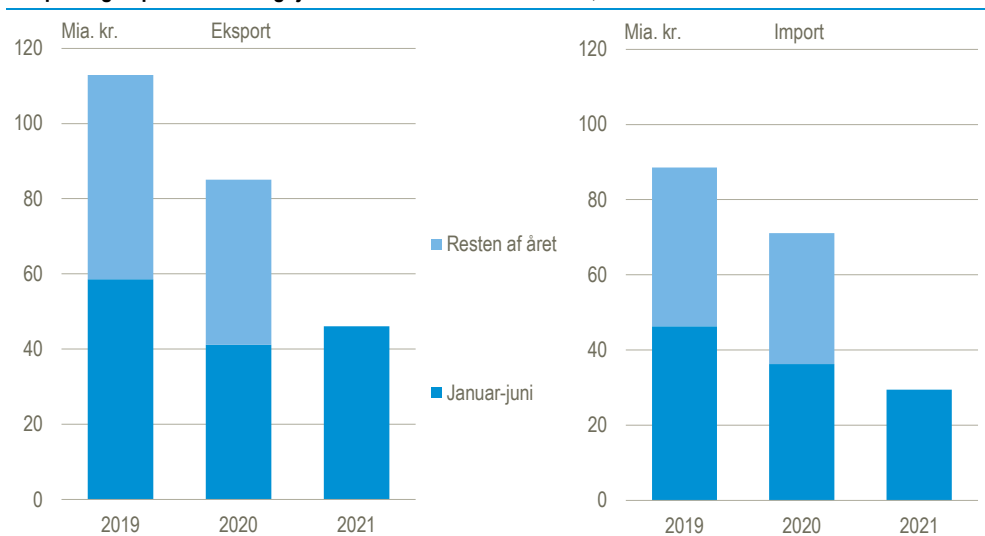
Kilde: www.statistikbanken.dk/bbpm

Eksporten til Storbritannien fortsat under niveauet i 2019

Eksporten af varer og tjenester til Storbritannien var på 46 mia. kr. i de første seks måneder af 2021. Eksporten var 12 pct. højere end i samme periode 2020 - eksporten af varer var 29 pct. højere, mens eksporten af tjenester var 9 pct. lavere. I forhold til samme periode i 2019 var eksporten 21 pct. lavere – eksporten af varer var 1 pct. højere, men eksporten af tjenester var 44 pct. lavere.

Importen af varer og tjenester fra Storbritannien var på 29 mia. kr. i første halvår af 2021. Dette var 19 pct. mindre end i 2020 og 36 pct. mindre end i samme periode i 2019. Faldet i importen skete i både varer og tjenester. Med Brexit er der fra januar 2021 sket en ændring i, hvordan importen fra Storbritannien opgøres. Læs mere i [Nyt fra Danmarks Statistik 2021:87](#), temanyt om Brexit.

Eksport og import af varer og tjenester over for Storbritannien, faktiske tal

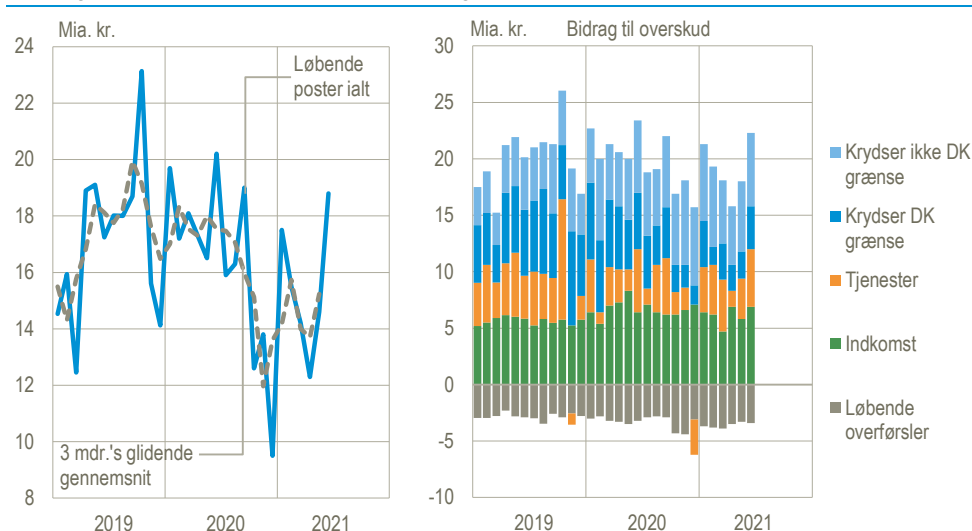


Kilde: www.statistikbanken.dk/bblm

Overskuddet på betalingsbalancen steg i juni

Overskuddet på betalingsbalancens løbende poster var i juni på 18,8 mia. kr., hvilket er en stigning på 4,2 mia. kr. i forhold til maj 2021. Bag stigningen ligger stigninger i overskuddet på både varer, tjenester samt formueindkomst.

Betalingsbalancens løbende poster, sæsonkorrigeret



Kilde: www.statistikbanken.dk/bbpm

Ændringer i forhold til seneste offentliggørelse

Overskuddet på betalingsbalancens løbende poster er nedjusteret med 1,2 mia. kr. for januar til maj 2021 i forhold til seneste offentliggørelse. Nedjusteringen skyldes

især en opjustering af vareimporten samt udgifterne på formueindkomst. Der er tale om justeringer som følge af den løbende kvalitetssikring.

Betalingsbalancens løbende poster

	Sæsonkorrigerede tal				Faktiske tal	
	2021		Udvikling		Januar-juni	
	Maj	Juni	Juni ¹	3 mdr. ²	2020	2021
	mia. kr.		pct.		mia. kr.	
Løbende poster i alt	14,6	18,8	98,7	82,0
Indtægter	136,4	136,0	-0,3	3,4	748,5	791,5
Udgifter	121,7	117,2	-3,7	4,3	649,8	709,5
Varer og tjenester	12,2	15,3	84,5	76,8
Eksport	117,5	116,9	-0,5	3,5	636,2	678,9
Import	105,3	101,6	-3,5	5,6	551,6	602,1
Varer	8,6	10,2	65,4	53,4
Eksport	74,5	72,5	-2,7	2,9	386,7	430,5
Import	65,9	62,2	-5,6	4,5	321,4	377,1
Varer som krydser dansk grænse	2,4	3,8	34,2	18,7
Eksport	63,1	60,9	-3,4	3,8	329,2	365,5
Import	60,7	57,2	-5,9	4,3	295,1	346,8
Varer som ikke krydser dansk grænse	6,2	6,5	31,2	34,7
Eksport	11,4	11,5	1,1	-1,7	57,5	65,1
Import	5,2	5,1	-1,8	6,7	26,3	30,4
Tjenester	3,6	5,1	19,1	23,4
Eksport	43,0	44,5	3,3	4,4	249,4	248,4
Import	39,4	39,4	-0,1	7,6	230,3	225,0
Indkomst	5,8	6,9	34,7	28,2
Indtægter	16,6	17,0	2,1	3,0	98,5	98,7
Udgifter	10,8	10,0	-7,3	-2,7	63,8	70,5
Løbende overførsler	-3,3	-3,4	-20,6	-23,0
Indtægter	2,2	2,1	-5,2	3,7	13,8	13,9
Udgifter	5,6	5,5	-0,9	-5,7	34,4	36,9
Kapitaloverførsler mv.	0,1	0,1	-0,7	-1,3
Fordringserhvervelse, netto	14,8	19,0	98,0	80,7

¹ Juni 2021 i forhold til maj 2021 .

² April-juni 2021 i forhold til januar-marts 2021.

Kilde: www.statistikbanken.dk/bbpm

Mere information: Mere detaljerede oplysninger om betalingsbalancen kan ses på www.dst.dk/stattabel/3051 i Statistikbanken, på [emnesiden](#). Denne udgivelse er en af flere konjunkturindikatorer fra Danmarks Statistik. Læs mere om konjunkturindikatorer og de nyeste nøgletal på www.dst.dk/konjunkturdata. For en opgørelse af den mængdemæssige udvikling i handlen med varer og tjenester henvises der til nationalregnskabs opgørelser.

Kilder og metoder: Betalingsbalancen er en opgørelse over værdien af de økonomiske transaktioner med udlandet i en given periode. Se flere oplysninger i statistikdokumentationen for [Betalingsbalance](#). Der gøres opmærksom på at sæsonkorrektionen for tiden er forbundet med større usikkerhed grundet de store udsving i data under COVID-19.

Næste offentliggørelse: *Betalingsbalance og udenrigshandel juli 2021* udkommer 8. september 2021.

Henvendelse: Kirstine Sewohl, tlf. 39 17 35 43, ksw@dst.dk
Agnes N. Urup, tlf. 39 17 31 83, anu@dst.dk