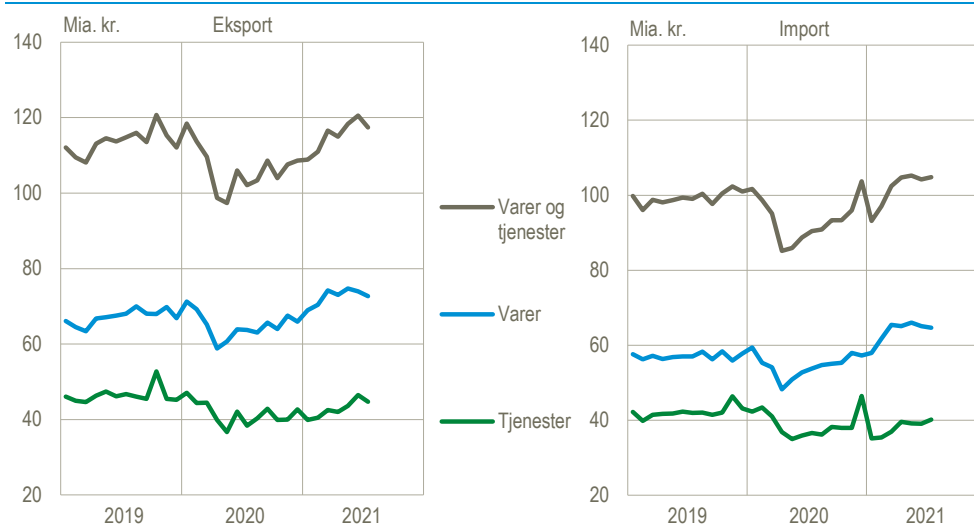


Eksporten af varer og tjenester faldt i juli

I juli faldt den samlede eksport af varer og tjenester med 2,6 pct. Den samlede import steg 0,6 pct. For eksporten var der fald på såvel varer som tjenester. For importen var der fald i varehandlen, men stigning i tjenestehandlen. Den samlede eksport og import er steget set over de seneste tre måneder. Det viser tallene opgjort i løbende priser, når der korrigeres for normale sæsonudsving.

Eksport og import af varer og tjenester, sæsonkorrigeret

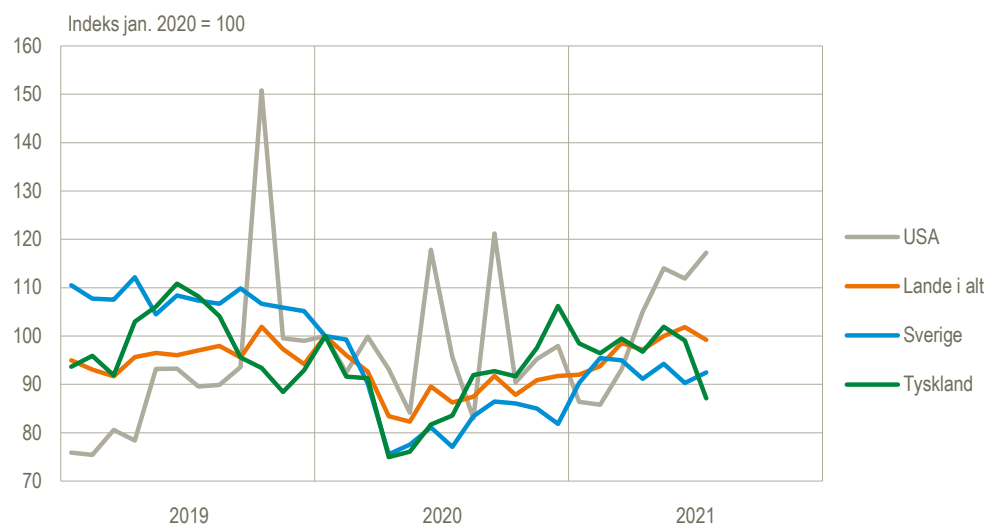


Kilde: www.statistikbanken.dk/bbpm

Stigning i eksporten til USA, men fald til Tyskland

Den samlede eksport af varer og tjenester udgjorde i juli 2021 117 mia. kr. og var dermed på niveau med før covid-19. Eksporten til USA, Danmarks største eksportmarked, var i juli på 17 mia. kr., hvilket var 17 pct. højere end i januar 2020. Eksporten til Tyskland var i juli på 12 mia. kr. og dermed 13 pct. mindre end i januar 2020, mens eksporten til Sverige var på 9 mia. kr. med et fald på 8 pct. i perioden.

Udvikling i eksporten til udvalgte lande, sæsonkorrigerede tal

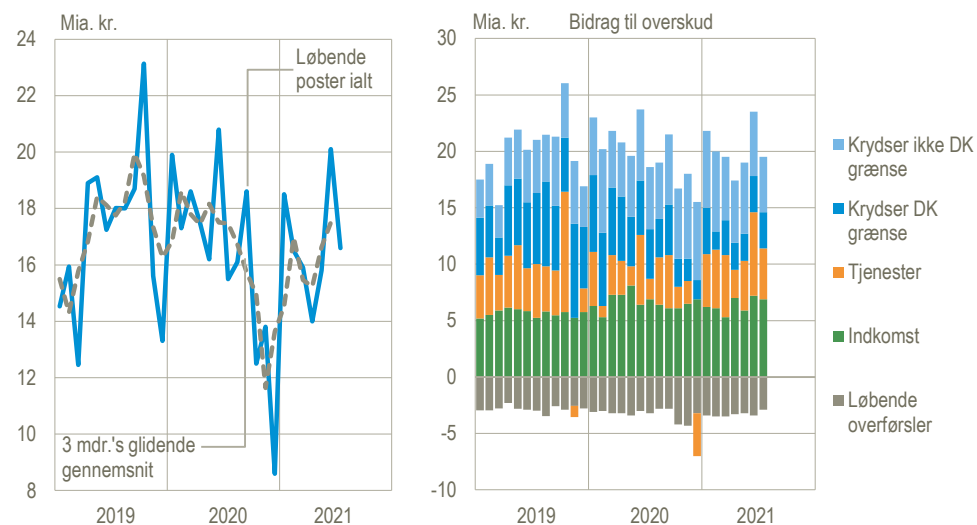


Kilde: www.statistikbanken.dk/bblm

Tjenester trak overskuddet på betalingsbalancen ned i juli

Overskuddet på betalingsbalancens løbende poster var i juli på 16,6 mia. kr., hvilket er et fald på 3,5 mia. kr. i forhold til juni. Bag faldet i overskuddet ligger især et fald i overskuddet på tjenester.

Betalingsbalancens løbende poster, sæsonkorrigeret



Kilde: www.statistikbanken.dk/bbpm

Ændringer i forhold til seneste offentliggørelse

Overskuddet på betalingsbalancens løbende poster er opjusteret med 6,2 mia. kr. for januar til juni 2021 i forhold til seneste offentliggørelse. Revisionerne er især på tjenester samt varer og der er tale om justeringer som følge af den løbende kvalitetssikring.

Betalingsbalancens løbende poster

	Sæsonkorrigerede tal				Faktiske tal	
	2021		Udvikling		Januar-juli	
	Juni	Juli	Juli ¹	3 mdr. ²	2020	2021
	mia. kr.		pct.		mia. kr.	
Løbende poster i alt	20,1	16,6	116,8	107,7
Indtægter	140,1	136,7	-2,4	4,1	870,4	934,7
Udgifter	120,0	120,1	0,1	2,8	753,6	827,0
Varer og tjenester	16,3	12,6	97,9	95,3
Eksport	120,5	117,4	-2,6	4,0	741,3	802,7
Import	104,2	104,8	0,6	3,3	643,4	707,4
Varer	8,9	8,1	76,8	61,5
Eksport	74,0	72,7	-1,7	1,8	450,7	504,4
Import	65,1	64,7	-0,6	1,8	373,9	442,9
Varer som krydser dansk grænse	3,2	3,2	40,2	22,8
Eksport	62,4	62,0	-0,7	2,0	384,0	428,7
Import	59,2	58,8	-0,8	1,1	343,8	406,0
Varer som ikke krydser dansk grænse	5,7	4,9	36,6	38,8
Eksport	11,6	10,8	-6,7	0,5	66,7	75,7
Import	5,8	5,9	0,6	9,0	30,1	36,9
Tjenester	7,4	4,5	21,1	33,8
Eksport	46,5	44,7	-4,0	7,8	290,6	298,3
Import	39,1	40,2	2,8	5,9	269,5	264,5
Indkomst	7,2	6,9	42,7	37,1
Indtægter	17,3	16,8	-2,8	4,3	113,8	115,4
Udgifter	10,2	9,9	-2,1	1,7	71,2	78,3
Løbende overførsler	-3,4	-2,9	-23,8	-24,8
Indtægter	2,2	2,4	7,2	5,9	15,2	16,6
Udgifter	5,6	5,3	-6,4	-3,0	39,0	41,4
Kapitaloverførsler mv.	0,1	0,4	-0,6	-0,9
Fordringserhvervelse, netto	20,3	17,0	116,2	106,8

¹ Juli 2021 i forhold til juni 2021.

² Maj-juli 2021 i forhold til februar-april 2021.

Kilde: www.statistikbanken.dk/bbpm

Mere information: Mere detaljerede oplysninger om betalingsbalancen kan ses på www.dst.dk/stattabel/3051 i Statistikbanken, på [emnesiden](#). Denne udgivelse er en af flere konjunkturindikatorer fra Danmarks Statistik. Læs mere om konjunkturindikatorer og de nyeste nøgletal på www.dst.dk/konjunkturdata. For en opgørelse af den mængdemæssige udvikling i handlen med varer og tjenester henvises der til nationalregnskabs opgørelser.

Kilder og metoder: Betalingsbalancen er en opgørelse over værdien af de økonomiske transaktioner med udlandet i en given periode. Se flere oplysninger i statistikdokumentationen for [Betalingsbalance](#). Der gøres opmærksom på at sæsonkorrektionen for tiden er forbundet med større usikkerhed grundet de store udsving i data under COVID-19.

Næste offentliggørelse: *Betalingsbalance og udenrigshandel august 2021* udkommer 11. oktober 2021.

Henvendelse: Kirstine Sewohl, tlf. 39 17 35 43, ksw@dst.dk
 Agnes N. Urup, tlf. 39 17 31 83, anu@dst.dk