

Nyregistrerede personbiler

Sæsonkorrigeret

18.626

december 2021

www.statistikbanken.dk/bil5

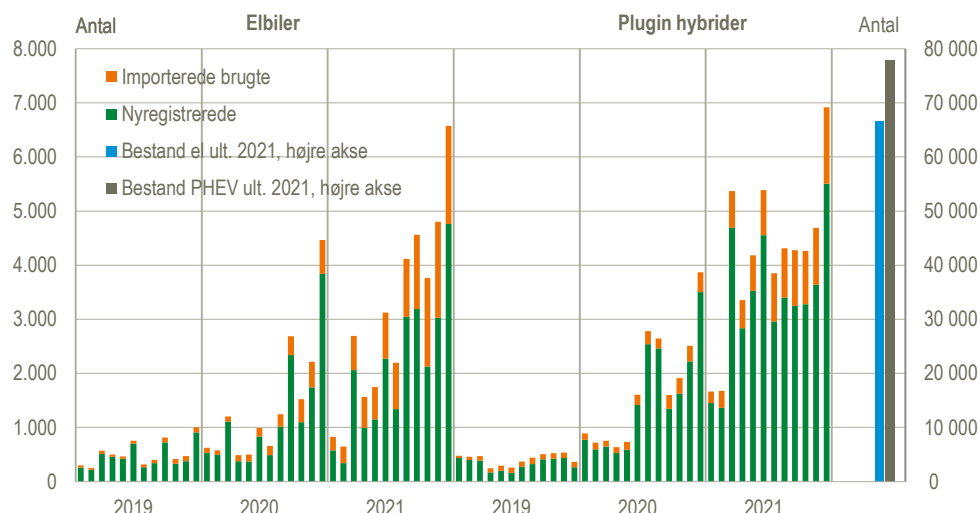
28,7 %

november-december 2021

Bestanden af elbiler og plugin hybrider fordoblet

Tilgangen af nye og importerede brugte elbiler og pluginhybrider i 2021 har mere end fordoblet bestandene siden 2020. Antallet af elbiler ved årsskiftet er 66.600 mod 31.900 for et år siden, mens der er 77.900 plugin hybrider mod 29.700 ultimo 2020. De to drivmiddeltyper står for 5,2 pct. af dagens bestand på 2,79 mio. personbiler mod 2,4 pct. for et år siden.

Registreringer af nye og importerede brugte elbiler og plugin hybrider



Kilde: www.statistikbanken.dk/bil51 og egne beregninger på data, der ikke er i Statistikbanken.

6,2 pct. færre nye biler i 2021 end i 2020

Den samlede tilgang af nye personbiler i 2021 var på 186.600 i faktiske tal eller 6,2 pct. lavere end i 2020. Tilgangen til husholdningerne faldt med 16.800 til 107.500 biler, mens den steg med 4.500 i erhvervene til 79.100. Tilgangen af fossildrevne biler – benzin og diesel – udgjorde 121.200, og det var 27,2 pct. færre end i 2020, mens elbilerne steg med 75 pct. til 24.900 og plugin hybriderne med 122 pct. til 40.500. Elbilerne og plugin hybriderne stod samlet for 35 pct. af de nye biler i 2021.

Betydelig import af brugte elbiler og plugin hybrider i 2021

Udover de 24.900 nye elbiler i 2021, blev der også registreret 11.700 importerede brugte, og det giver en samlet tilgang på 36.600 elbiler. I 2020 blev der registreret 14.200 nye og 3.000 brugte. Gennemsnitsalderen for de importerede brugte elbiler i 2021 er 1,6 år.

De tilsvarende tal for plugin hybriderne i 2021 er 40.500 nye og 10.100 importerede brugte. I 2020 blev der registreret 18.300 nye og 2.500 brugte. Gennemsnitsalderen for de brugte plugin hybrider i 2021 er ca. 2,5 år.

En tredjedel af husholdningernes nye biler i december var elbiler

4.800 elbiler udgjorde i december 26,7 pct. af de nye personbiler opgjort i faktiske tal mod 20,2 pct. i november. Husholdningerne stod for 3.300 elbiler, og det svarer til 32,6 pct. af deres nye biler mod 25,5 pct. i november. Elbilandelen i erhvervene var 19,2 pct. i december mod 13,5 pct. i november.

Plugin hybriderne udgjorde med 5.500 biler i december 30,9 pct. af de nye biler mod 24,3 pct. i november. 2.900 heraf gik til husholdningerne, hvilket svarer til 29,5 pct. af deres nye biler mod 24,1 pct. i november. De resterende 2.600 biler gik til erhvervene svarende til 32,8 pct. af deres tilgang i december mod 24,5 pct. i november.

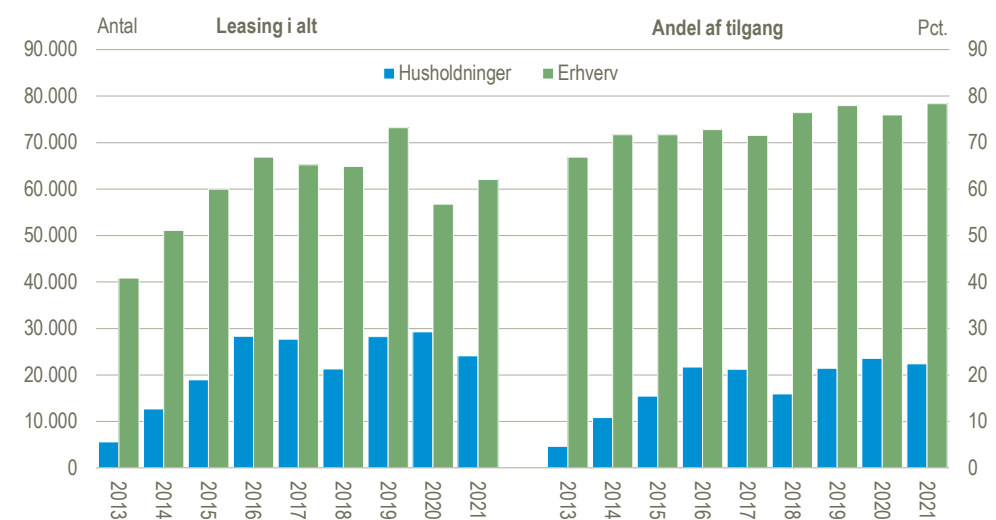
Det relativt store antal nye plugin hybrider i december skal sandsynligvis også ses i lyset af stigningen i registreringsafgiften for plugin hybrider pr. 1. januar 2022.

Samlet set udgjorde elbilerne og pluginhybriderne i december 57,6 pct. af de nye biler mod 32,2 pct. i december 2020. For husholdningernes vedkommende var det 62,0 pct. mod 37,5 pct.

Højeste leasingandel nogensinde

86.100 af de 186.600 nye biler i 2021 eller 46,2 pct. blev registreret til leasing, og det er den højeste andel på et år nogensinde. Privatleasing udgjorde 22,4 pct. af husholdningernes tilgang af nye biler, mens 78,4 pct. af erhvervenes nye biler var leaset.

Nye personbiler til leasing i husholdningerne og erhvervene og leasingandelen af tilgangen

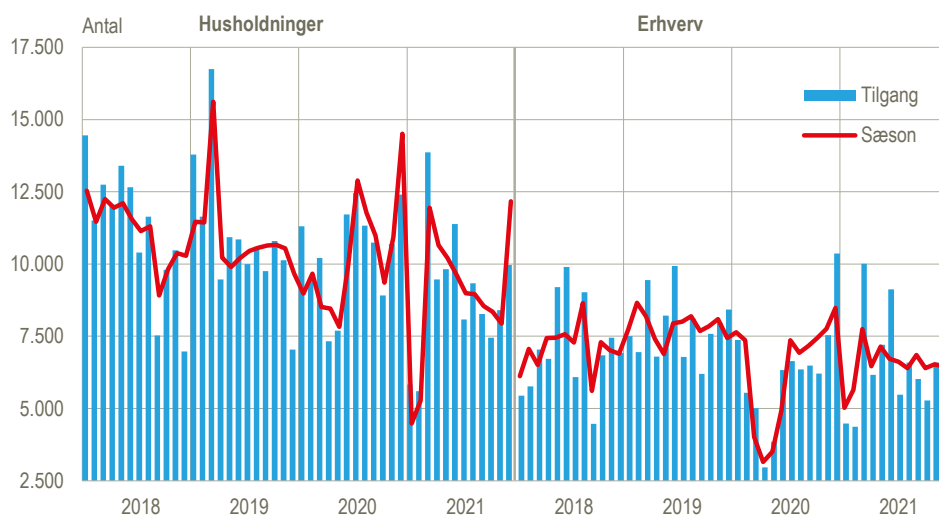


Kilde: www.statistikbanken.dk/bil55

Stor stigning i husholdningernes sæsonkorrigerede bilkøb

Der blev registreret 18.600 nye personbiler i december opgjort i sæsonkorrigerede tal, og det er 28,7 pct. flere end i november. Tilgangen til husholdningerne lå 53,3 pct. højere i december end i november, mens tilgangen til erhvervene lå 1,2 pct. lavere. Det samlede sæsonkorrigerede salg i fjerde kvartal 2021 var 3,2 pct. højere end i tredje kvartal 2021. For husholdningernes vedkommende var stigningen på 7,5 pct., mens tilgangen i erhvervene faldt med 2,5 pct.

Månedlig tilgang af nye personbiler, faktiske og sæsonkorrigerede værdier



Kilde: www.statistikbanken.dk/bil55

Tilgang af nye personbiler, sæsonkorrigeret

	2021						2021	
	Juli	Aug.	Sept.	Okt.	Nov.	Dec.	okt.-dec./ juli-sept.	Dec./ nov.
	antal						pct.	
Tilgang i alt	15 614	15 349	15 398	14 749	14 472	18 626	3,2	28,7
I husholdningerne	8 990	8 952	8 543	8 350	7 942	12 175	7,5	53,3
I erhvervene	6 623	6 397	6 855	6 399	6 530	6 451	-2,5	-1,2

Kilde: www.statistikbanken.dk/bil5 og [bil55](http://www.statistikbanken.dk/bil55)

Køb, leasing og tilgang af nye køretøjer, faktiske tal

	December		Æn- dring	Jan. 2020 - dec. 2020	Jan. 2021 - dec. 2021	Æn- dring
	2020	2021				
	antal		pct.	antal		pct.
Nye personbiler i alt	22 774	17 820	-21,8	198 982	186 604	-6,2
Benzin	10 199	5 816	-43,0	120 675	95 678	-20,7
Diesel	5 194	1 737	-66,6	45 808	25 522	-44,3
El	3 840	4 760	24,0	14 219	24 881	75,0
Plugin hybrid mv.	3 541	5 507	55,5	18 280	40 523	121,7
Husholdningerne						
Køb	9 744	7 575	-22,3	95 042	83 365	-12,3
Privatleasing	2 662	2 386	-10,4	29 268	24 096	-17,7
Samlet tilgang	12 406	9 961	-19,7	124 310	107 461	-13,6
Erhvervene						
Køb	13 030	10 245	-21,4	103 940	103 239	-0,7
Ikke-leasingbiler (a)	3 037	1 775	-41,6	17 931	17 109	-4,6
Til leasing	9 993	8 470	-15,2	86 009	86 130	0,1
Erhvervsleasing (b)	7 331	6 084	-17,0	56 741	62 034	9,3
Samlet tilgang (a+b)	10 368	7 859	-24,2	74 672	79 143	6,0
Erhvervskøretøjer i alt	3 906	3 351	-14,2	35 018	36 359	3,8
Varebiler	3 655	2 928	-19,9	31 079	31 551	1,5
Lastbiler	150	195	30,0	1 968	2 071	5,2
Sættevognstrækkere	86	130	51,2	1 532	2 016	31,6
Busser	15	98	553,3	439	721	64,2

Kilde: www.statistikbanken.dk/bil55

Mere information: Se flere tal for nyregistreringer og sæsonkorrigerede serier på www.dst.dk/stattabel/498 i Statistikbanken. Se også mere på emnesiden www.dst.dk/emner/nyregistrerede-og-brugte-biler.

Kilder og metoder: Se mere i [statistikdokumentationen](#). Trenden i figuren er beregnet af sæsonkorrektionsprogrammet jDemetra, som benytter modellen X12-Arima.

Næste offentliggørelse: *Nyregistrerede motorkøretøjer januar 2022* udkommer 10. februar 2022.

Henvendelse: Søren Dalbro, tlf. 39 17 34 16, sda@dst.dk