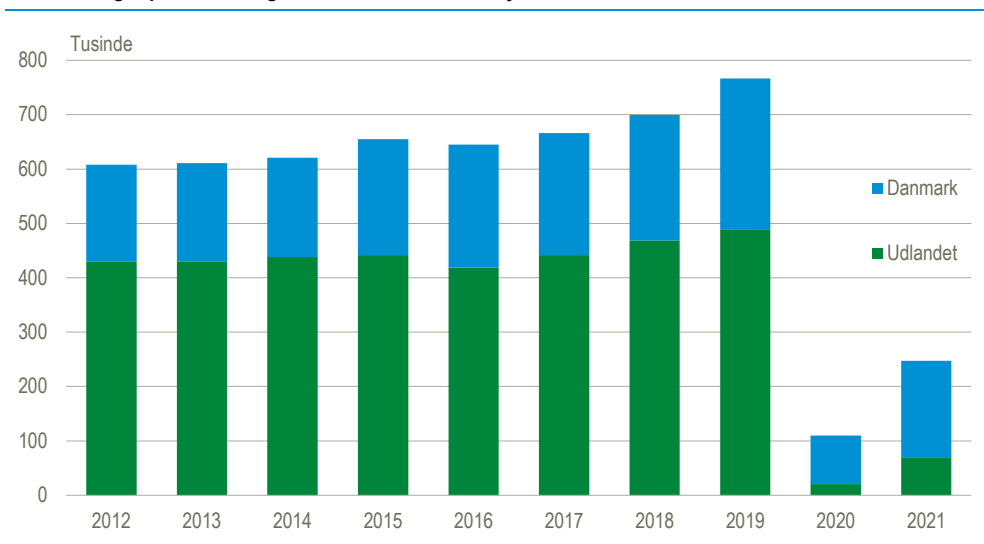


København stadig langt fra niveau før COVID-19

Overnatningerne på hoteller og feriecentre i København steg i juni med 125 pct. i forhold til juni sidste år. Stigningen i 2021 var dog ikke nok til at bringe overnatningerne tilbage på niveauet fra før COVID-19. I juni 2021 var der 68 pct., eller 520.000 færre overnatninger i København end for to år siden. Alene udenlandske overnatninger faldt med 420.000, et fald på 86 pct. i forhold til 2019. På hoteller, feriecentre, campingpladser, vandrerhjem og i lystbådehavne steg de samlede overnatninger i hele landet med 36 pct. i juni 2021 i forhold til juni 2020, hvilket stadig er et fald på 27 pct. i forhold til juni 2019.

Overnatninger på hoteller og feriecentre i Landsdel Byen København. Juni

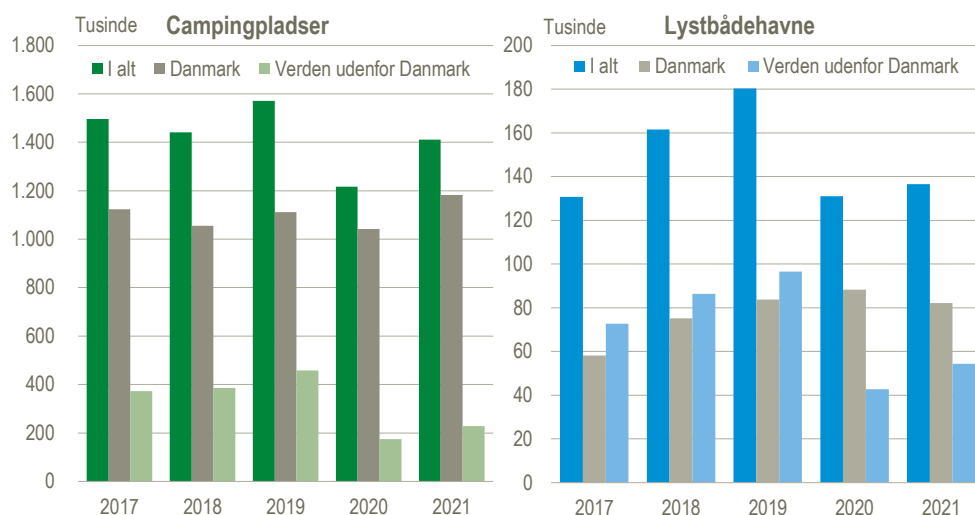


Kilde: www.statistikbanken.dk/hotel1

Solrig juni var positiv for de danske overnatningssteder

De mange solskinstimer var ikke det eneste, der skinnede på de danske overnatningssteder i juni 2021. Alle overnatningsformer klarede sig godt i juni med stigninger op til 75 pct. i forhold til året før. Stigningerne var dog ikke nok til at bringe overnatningerne op på 2019-niveau. I forhold til 2019 er juni-overnatningerne faldet med mellem 10-45 pct. Der blev i alt foretaget 2,9 mio. overnatninger i juni, heraf 1,4 mio. på campingpladser og 137.000 i lystbådehavne, en fremgang på hhv. 16 og 4 pct. Fremgangen på campingpladserne skyldes 141.000 flere danske og 54.000 flere udenlandske overnatninger, hvorimod det på lystbådehavnene udelukkende skyldes 12.000 flere udenlandske overnatninger. Overnatningstallene er fortsat meget påvirket af COVID-19-restriktionerne.

Overnatninger på campingpladser og i lystbådehavne. Juni



Kilde: www.statistikbanken.dk/camp1 og [lyst1](http://www.statistikbanken.dk/lyst1)

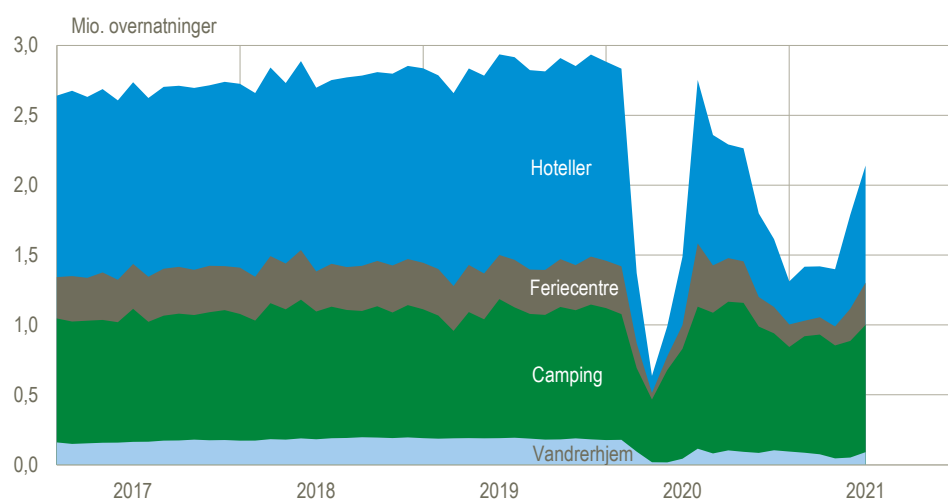
Samlet stigning i første halvår

De samlede overnatninger i første halvår steg med 421.000 overnatninger, svarende til 6 pct. flere end i samme periode sidste år. Denne stigning er båret af at campingpladserne havde 795.000 flere overnatninger, hvoraf 90 pct. var danske. Feriecentre oplevede en samlet stigning på 47.000 overnatninger, som resultat af en stigning i danske overnatninger på 108.000 og et fald i udenlandske på 60.000 overnatninger. Overnatningerne på hoteller, vandrerhjem og i lystbådehavne faldt op til 12 pct. i årets første seks måneder i forhold til året før.

Stigning i juni når der korrigeres for det normale sæsonudsving

Når der korrigeres for normale sæsonudsving steg det samlede antal overnatninger på hoteller, feriecentre, campingpladser og vandrerhjem med 19,6 pct. fra maj til juni 2021.

Overnatninger på hoteller, feriecentre, campingpladser og vandrerhjem, sæsonkorrigerede tal



Kilde: www.statistikbanken.dk/turist1

Overnatninger på hoteller, feriecentre, campingpladser og vandrerhjem, sæsonkorrigerede tal. 2021

	Jan.	Feb.	Mar.	Apr.	Maj	Juni	Apr.-juni/ jan.-mar.	Juni/ maj.
	1.000						pct.	
I alt	1 312,1	1 417,0	1 419,4	1 399,0	1 789,4	2 140,5	28,5	19,6
Hoteller	308,3	386,5	364,1	409,3	672,7	837,4	81,3	24,5
Feriecentre	161,1	110,9	123,9	136,1	230,6	302,3	69,0	31,1
Camping	747,9	833,4	856,3	807,7	834,2	910,3	4,7	9,1
Vandrerhjem	94,7	86,2	75,1	45,8	51,9	90,4	-26,5	74,3

 Kilde: www.statistikbanken.dk/turist1
Overnatninger, faktiske tal

	Juni		Æn- dring	Året til dato		Æn- dring
	2020	2021		2020	2021	
	1.000		pct.	1.000		pct.
I alt	2 162,6	2 945,9	36	7 594,2	8 015,3	6
Heraf danske	1 848,7	2 490,5	35	6 060,0	7 135,0	18
Øst for Storebælt	644,9	963,6	49	3 117,6	2 857,7	-8
Vest for Storebælt	1 517,7	1 982,3	31	4 476,6	5 157,6	15
Hoteller mv.	560,2	956,7	71	3 238,6	2 861,4	-12
Heraf danske	493,0	818,6	66	2 249,0	2 438,9	8
Øst for Storebælt	241,6	461,5	91	1 852,8	1 514,7	-18
Vest for Storebælt	318,7	495,2	55	1 385,8	1 346,7	-3
Feriecentre	185,1	319,2	72	854,5	901,9	6
Heraf danske	166,0	307,0	85	767,5	875,1	14
Øst for Storebælt	47,0	81,9	74	203,2	196,3	-3
Vest for Storebælt	138,1	237,2	72	651,3	705,7	8
Campingpladser	1 216,0	1 410,7	16	2 897,0	3 692,0	27
Heraf danske	1 042,1	1 182,7	13	2 677,0	3 393,7	27
Øst for Storebælt	271,9	308,6	13	698,9	852,6	22
Vest for Storebælt	944,1	1 102,0	17	2 198,1	2 839,4	29
Vandrerhjem	70,2	122,9	75	407,0	365,0	-10
Heraf danske	59,4	100,1	69	218,6	296,9	36
Øst for Storebælt	41,5	73,8	78	296,8	238,0	-20
Vest for Storebælt	28,8	49,1	71	110,2	127,0	15
Lystbådehavne	131,0	136,5	4	197,0	195,0	-1
Heraf danske	88,2	82,1	-7	148,0	130,3	-12
Øst for Storebælt	42,9	37,7	-12	65,9	56,1	-15
Vest for Storebælt	88,1	98,8	12	131,2	138,9	6

 Kilde: www.statistikbanken.dk/turist
Særlige forhold ved denne offentliggørelse
Større usikkerhed på grund af COVID-19

Restriktionerne mod COVID-19 har haft stor indvirkning på de danske overnatningssteder, og tallene kan derfor være behæftet med større usikkerhed end normalt. Mange overnatningssteder har dog fortsat indberettet til tiden, og derfor er niveauet af manglende indberetninger i denne offentliggørelse ikke markant højere end sædvanligt.

Mere information: Se flere tal i Statistikbanken på www.dst.dk/stattabel/131 og www.statistikbanken.dk/2466.

Kilder og metoder: Se mere på [emnesiderne](#) og i statistikdokumentationerne: [Overnatninger på hoteller, feriecentre og vandrerhjem](#), [Overnatninger på campingpladser](#) og [Overnatninger i lystbådehavne](#). Fra og med offentliggørelsen af data for december 2020 er der taget en ny model for sæsonkorrektion i brug. Data for lystbådehavne er ikke sæsonkorrigeret.

Næste offentliggørelse: *Overnatninger på hoteller, feriecentre, campingpladser og vandrerhjem mv. juli 2021* udkommer 8. september 2021.

Henvendelse: Karina Moric, tlf. 39 17 30 32, kam@dst.dk

Majbrit Holst, tlf. 39 17 33 61, mbj@dst.dk

Cecilie Bryld Fjællegaard, tlf. 39 17 33 91, cbf@dst.dk