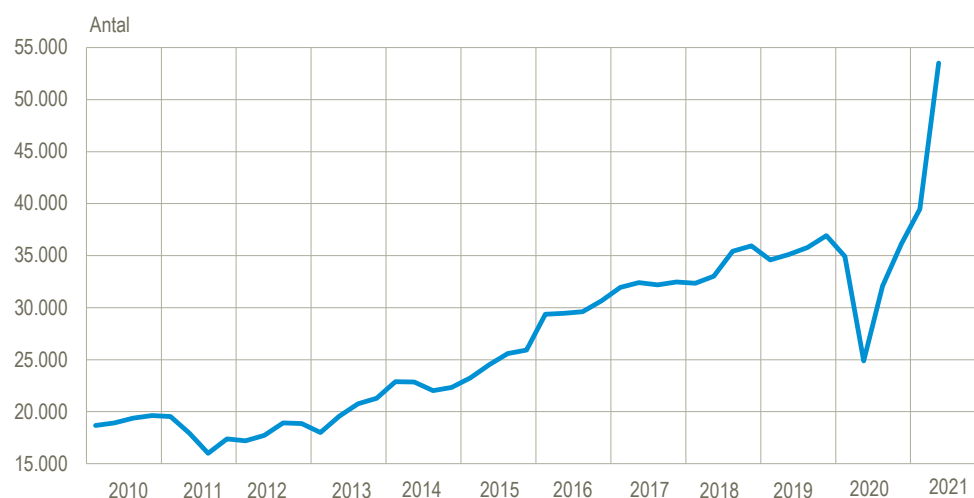


## Genåbningen giver rekordhøjt antal ledige stillinger

I andet kvartal 2021 steg antallet af ledige stillinger i den private sektor til 53.500, når der korrigeres for sæsonudsving. Det er en stigning på 14.000 ledige stillinger i forhold til kvartalet før og er uden sammenligning det højeste niveau af ledige stillinger siden statistikkens start i 2010. Andelen af ledige stillinger udgjorde i andet kvartal 3,0 pct. af samtlige stillinger, hvilket er 0,8 procentpoint højere end i første kvartal.

### Antal ledige stillinger i den private sektor, sæsonkorrigeret

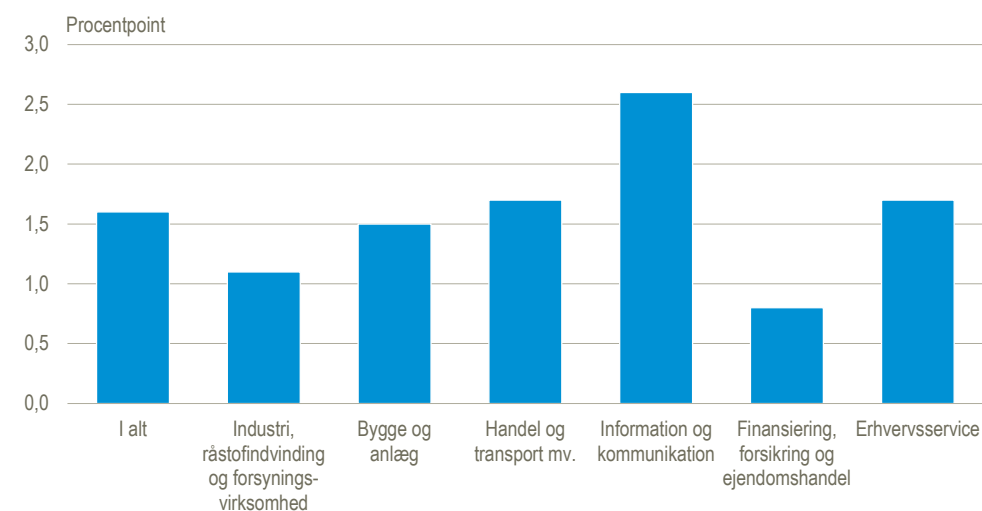


Kilde: [www.statistikbanken.dk/lsk03](http://www.statistikbanken.dk/lsk03)

### Størst fremgang inden for Information og kommunikation

Branchen *information og kommunikation* havde i andet kvartal, den største stigning i andelen af ledige stillinger på 2,6 procentpoint i forhold til samme kvartal året før. Andelen af ledige stillinger i branchen nåede dermed op på 4,5 pct., hvorved *information og kommunikation* samtidig var den branche, der havde den højeste andel af ledige stillinger.

### Udviklingen i andelen af ledige stillinger fordelt på brancher. 2. kv. 2021 i forhold til 2. kv. 2020



Kilde: [www.statistikbanken.dk/lsk01](http://www.statistikbanken.dk/lsk01)

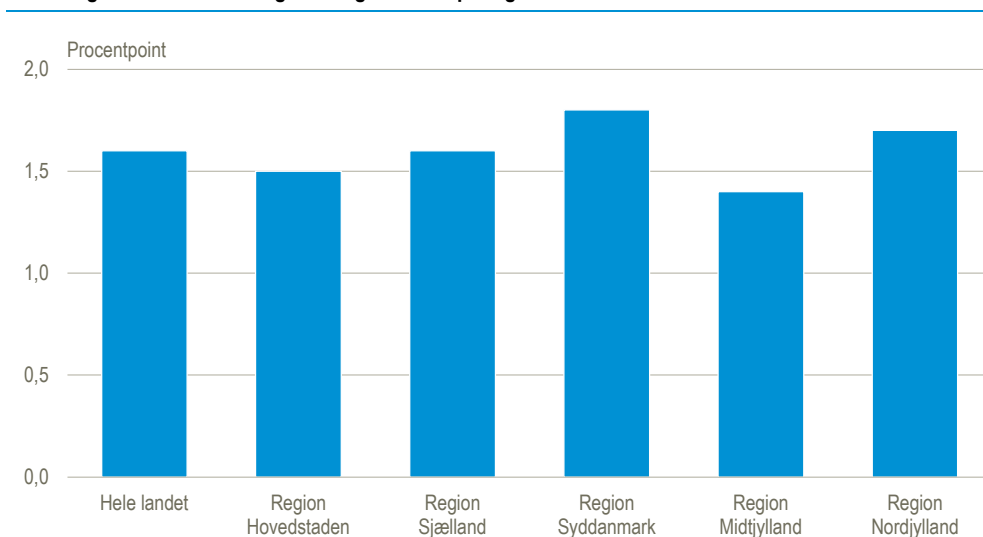
### Stigning i andelen af ledige stillinger i samtlige brancher

Brancherne *handel og transport* samt *erhvervs-service* havde i andet kvartal begge en stigning i andelen af ledige stillinger på 1,7 procentpoint til hhv. 2,9 og 3,9 pct. i forhold til samme kvartal året før. *Bygge og anlæg* havde en stigning i andelen på 1,5 procentpoint til 3,3 pct. For branchen *industri, råstofudvinding og forsyningsvirksomhed* steg andelen af ledige stillinger med 1,1 procentpoint til 2,4 pct. Med en stigning på 0,8 procentpoint og en andel af ledige stillinger på 2,2 pct. havde branchen *finansiering, forsikring og ejendomshandel* både den mindste fremgang sammenlignet med året før, samt den laveste andel af ledige stillinger.

### Region Syddanmark havde den største stigning i andelen af ledige stillinger

Blandt regionerne havde Region Syddanmark i andet kvartal den største stigning på 1,8 procentpoint i andelen af ledige stillinger i forhold til samme kvartal sidste år, og dermed udgjorde de ledige stillinger 3,3 pct. af samtlige stillinger i regionen. Region Hovedstaden havde med en stigning på 1,5 procentpoint ligeledes en andel af ledige stillinger på 3,3 pct. Dermed havde begge regioner kvartalets højeste andel af ledige stillinger. I Region Nordjylland steg andelen med 1,7 procentpoint til en andel af ledige stillinger på 2,6 pct., og dermed havde regionen samtidig den laveste andel af ledige stillinger. Region Sjælland havde en stigning i andelen af ledige stillinger på 1,6 procentpoint, hvilket svarer til en andel af ledige stillinger på 2,8 pct. Laveste stigning i andelen af ledige stillinger på 1,4 procentpoint havde Region Midtjylland. Her var andelen af ledige stillinger 2,7 pct.

### Udviklingen i andelen af ledige stillinger fordelt på regioner. 2. kv. 2021 i forhold til 2. kv. 2020



Kilde: [www.statistikbanken.dk/lsk02](http://www.statistikbanken.dk/lsk02)

### Andelen af ledige stillinger steg mindst for de største arbejdssteder

For de største arbejdssteder – med over 100 ansatte – steg andelen af ledige stillinger med 1,1 procentpoint til 2,5 pct. ledige stillinger, sammenlignet med samme periode året før. Dermed havde de største arbejdssteder både den mindste fremgang samt laveste andel af ledige stillinger. Den største fremgang i andelen af ledige stillinger havde arbejdssteder med 10-49 ansatte. Her steg andelen med 2,1 procentpoint til en andel af ledige stillinger på 3,3 pct. Både for de mindste arbejdssteder – med under 10 ansatte – samt arbejdssteder med 50-99 ansatte steg andelen af ledige stillinger med 1,5 procentpoint, til en andel på hhv. 3,8 og 2,7 pct. ledige stillinger. Dermed havde de mindste arbejdssteder kvartalets højeste andel af ledige stillinger.

## Ledige stillinger i den private sektor fordelt på regioner

	Ledige stillinger					Andel ledige stillinger				
	2020		2021			2020		2021		
	2. kv.	3. kv.	4. kv.	1. kv.	2. kv.	2. kv.	3. kv.	4. kv.	1. kv.	2. kv.
	antal					pct.				
<b>I alt – sæsonkorrigeret</b>	<b>24 868</b>	<b>32 065</b>	<b>36 134</b>	<b>39 476</b>	<b>53 511</b>	<b>1,4</b>	<b>1,8</b>	<b>2,0</b>	<b>2,2</b>	<b>3,0</b>
<b>I alt – faktiske</b>	<b>26 284</b>	<b>32 735</b>	<b>33 489</b>	<b>39 300</b>	<b>56 543</b>	<b>1,5</b>	<b>1,8</b>	<b>1,9</b>	<b>2,2</b>	<b>3,1</b>
Hovedstaden	11 162	12 030	12 991	16 200	21 155	1,8	1,9	2,1	2,6	3,3
Sjælland	1 991	3 042	2 971	3 067	5 236	1,2	1,7	1,7	1,8	2,8
Syddanmark	5 190	6 366	7 102	7 612	12 044	1,5	1,8	2,0	2,2	3,3
Midtjylland	5 250	6 830	6 724	8 435	11 842	1,3	1,7	1,6	2,0	2,7
Nordjylland	1 260	2 614	1 730	2 409	3 801	0,9	1,9	1,2	1,7	2,6
Uden fast arbejdssted <sup>1</sup>	1 431	1 853	1 972	1 576	2 466	2,4	2,9	2,9	2,3	3,5

<sup>1</sup> Uden fast arbejdssted er fiktive enheder, hvor personer uden et fast fysisk arbejdssted er placeret, fx sælgere, sømænd og cykelbude.

Kilde: [www.statistikbanken.dk/lsk02](http://www.statistikbanken.dk/lsk02) og [lsk03](http://www.statistikbanken.dk/lsk03)

## Ledige stillinger (faktiske tal) i den private sektor fordelt på branche og arbejdsstedets størrelse

	2. kv. 2021					
	I alt	1-9 ansatte	10-49 ansatte	50-99 ansatte	100 + ansatte	Uden fast arbejdssted <sup>1</sup>
	antal ledige stillinger					
<b>Antal ledige stillinger</b>	<b>56 543</b>	<b>12 535</b>	<b>20 112</b>	<b>6 467</b>	<b>14 964</b>	<b>2 466</b>
Industri, råstofudvinding og forsyningsvirksomhed	8 368	868	2 123	917	4 456	5
Bygge og anlæg	6 234	2 239	2 626	578	766	25
Handel og transport mv.	20 927	5 867	9 415	1 791	3 544	309
Information og kommunikation	5 514	912	2 040	717	1 786	58
Finansiering, forsikring og ejendomshandel	2 885	595	522	508	1 240	21
Erhvervsservice	12 615	2 054	3 386	1 956	3 172	2 048
	andel ledige stillinger i pct.					
<b>Andel ledige stillinger</b>	<b>3,1</b>	<b>3,8</b>	<b>3,3</b>	<b>2,7</b>	<b>2,5</b>	<b>3,5</b>
Industri, råstofudvinding og forsyningsvirksomhed	2,4	2,9	2,7	1,9	2,3	0,6
Bygge og anlæg	3,3	4,7	3,6	2,2	2,0	1,8
Handel og transport mv.	2,9	4,1	3,0	1,9	2,2	1,4
Information og kommunikation	4,5	4,6	5,7	4,8	3,8	1,8
Finansiering, forsikring og ejendomshandel	2,2	2,0	2,0	3,0	2,2	3,9
Erhvervsservice	3,9	3,6	3,8	5,1	3,3	4,8

<sup>1</sup> Se note til ovenstående tabel.

Kilde: [www.statistikbanken.dk/lsk01](http://www.statistikbanken.dk/lsk01)

**Mere information:** Tallene kan findes i Statistikbanken på [www.dst.dk/stattabel/1402](http://www.dst.dk/stattabel/1402). Nyere data baseret på andre kilder om ledige stillinger kan findes på Danmarks Statistiks hjemmeside for [eksperimentel statistik](#).

**Kilder og metoder:** Statistikken dækker tilnærmelsesvist den private sektor, idet statistikken dækker de fleste brancher, som domineres af private virksomheder. Der indsamles dog ikke data for landbrug, skovbrug og fiskeri samt kultur, fritid og anden service. Statistikken udarbejdes kvartalsvis, men data indsamles månedsvis, og statistikken er således ikke en status på et givet tidspunkt, men beskriver ledige stillinger som et gennemsnit for hele kvartalet. De generelle kilder og metoder er detaljeret beskrevet i [statistikdokumentationen](#) og på [emnesiden](#).

**Næste offentliggørelse:** Ledige stillinger 3. kv. 2021 udkommer 9. december 2021.

**Henvendelse:** Henriette Rosenstrøm, tlf. 39 17 34 44, [hro@dst.dk](mailto:hro@dst.dk)