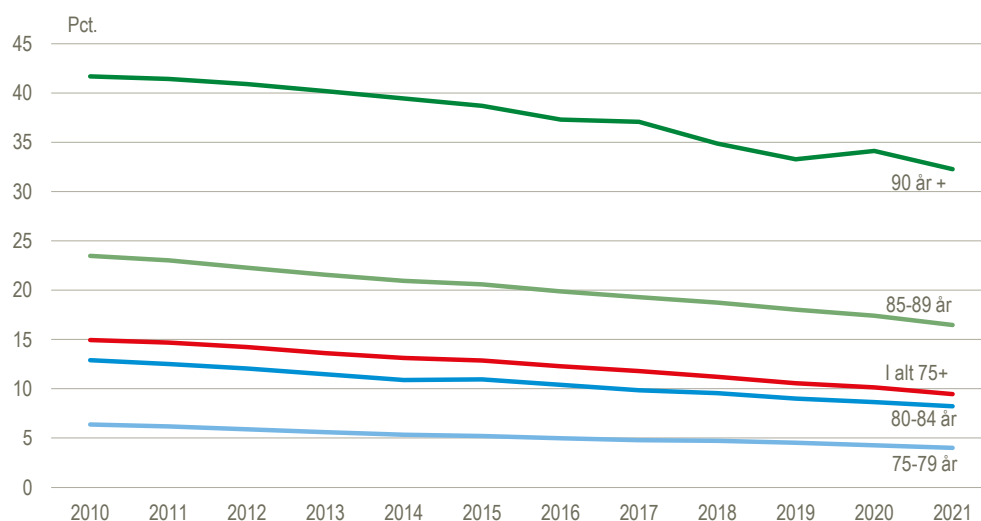


## Fortsat færre ældre bor i pleje- og ældreboliger

Siden 2010 er antallet af ældre på 75 år og derover, som bor i pleje- og ældreboliger, faldet fra 58.000 til 51.700 i 2021, svarende til et fald på 11 pct. I samme periode er antallet af ældre i aldersgruppen steget med 41 pct. Andelen af den ældre befolkning, som bor i pleje- og ældreboliger, er således faldet i perioden. 15 pct. af befolkningen på 75 år og derover boede i en pleje- eller ældrebolig mod 9 pct. i 2021. Andelen er især faldet i aldersgruppen 90 år og derover. Her boede 42 pct. af alle ældre på 90 år og derover i en pleje- eller ældrebolig i 2010. I 2021 er andelen faldet til 32 pct.

### Andel af befolkningen, der bor i pleje- og ældreboliger fordelt på alder (75 år og derover)

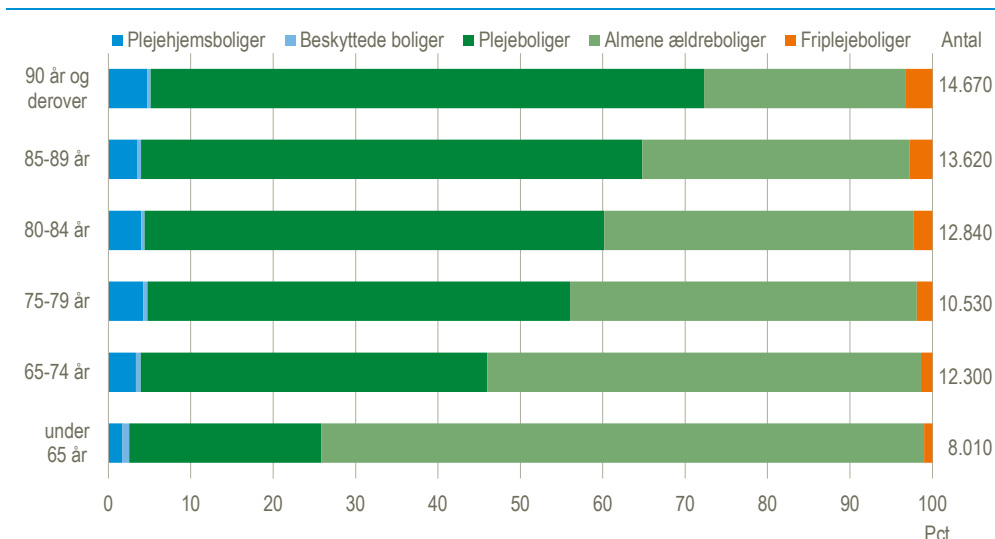


Kilde: [www.statistikbanken.dk/resi01](http://www.statistikbanken.dk/resi01) og [folk1a](http://folk1a)

### Boligtypen afhænger af alderen

I 2021 bor 72.000 personer i alle aldersgrupper i en pleje- eller ældrebolig. Hvilken boligtype beboerne typisk bor i ændrer sig med alderen. (se forklaring på de forskellige boligtyper nedenfor). Størstedelen (73 pct.) af beboerne under 65 år bor i *almene ældreboliger*, som er specielt egnede til ældre og personer med handicap, men hvor der ikke er personale tilknyttet. Andelen, der bor i en *plejebolig*, som har fast personale og serviceareal, stiger med alderen, hvilket hænger sammen med, at plejehøvet typisk vokser med alderen. 67 pct. af beboerne på 90 år og derover bor i en *plejebolig* i 2021.

## Beboere i pleje- og ældreboliger fordelt på alder og boligtype. 2021

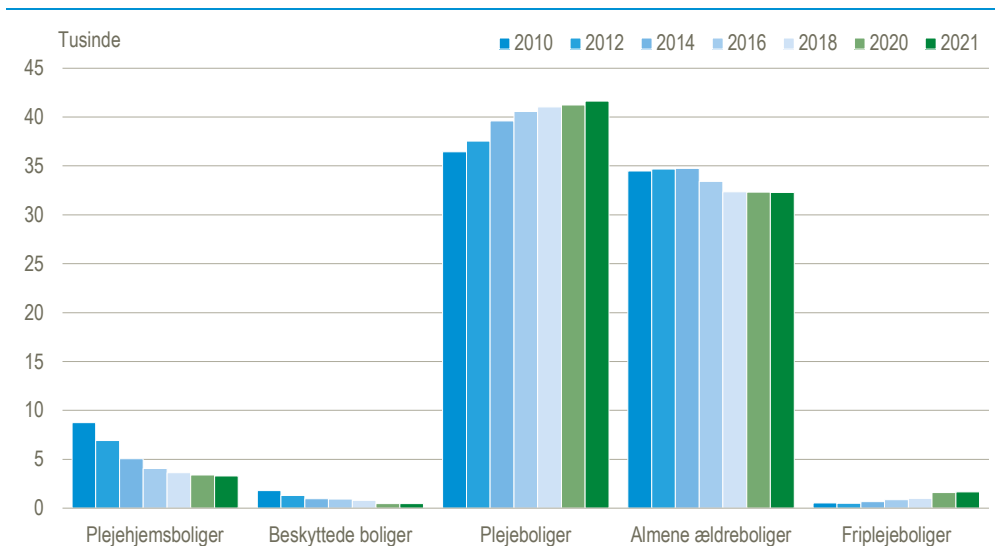


Kilde: [www.statistikbanken.dk/resi01](http://www.statistikbanken.dk/resi01)

## Færre pleje- og ældreboliger i forhold til 2010

Siden 2010 er antallet af pleje- og ældreboliger samlet set faldet fra 82.100 til 79.300 i 2021, hvilket svarer til et fald på 3 pct. De sidste to år er det samlede antal af pleje- og ældreboliger dog steget med ca. 500 boliger. *Plejeboliger*, som udgør mere end halvdelen af alle pleje- og ældreboliger, er steget med 14 pct. i perioden. Denne boligtype afløser på sigt *plejhjemsboliger* og *beskyttede boliger*, som er under udfasning, og nu tilsammen udgør under 5 pct. af alle pleje- og ældreboliger. Antallet af *friplejeboliger* er i fortsat vækst og er tredoblet siden 2010, men udgør med 1.700 boliger kun 2 pct. af alle pleje- og ældreboliger.

## Antal pleje- og ældreboliger fordelt på boligtyper



Kilde: [www.statistikbanken.dk/resp01](http://www.statistikbanken.dk/resp01)

## Fem typer af pleje- og ældreboliger

Plejhjemsboliger og beskyttede boliger er oprettet efter Lov om social service:

- *Plejhjemsboliger* findes på ældreinstitutioner, hvor der er fast tilknyttet personale og serviceareal.
- *Beskyttede boliger* findes ligeledes på ældreinstitutioner. Der er fast tilknyttet personale og serviceareal til nogle beskyttede boliger, mens der i andre er etableret nødkald mv.

Plejeboliger og almene ældreboliger er oprettet efter Lov om almene boliger:

- *Plejeboliger* er ældreboliger, hvor der er fast tilknyttet personale og serviceareal. Plejeboliger er på sigt afløseren for plejhjemsboliger.

- *Almene ældreboliger* er indrettet, så de er egnede som bolig for ældre og personer med handicap, men der er ikke fast tilknyttet personale og serviceareal.

Friplejeboliger er oprettet efter Lov om friplejeboliger:

- *Friplejeboliger* er private plejeboliger til personer med omfattende behov for service og pleje. Friplejeboliger har tilknyttet personale og serviceareal.

---

**Mere information:** Se flere tal i Statistikbanken på [www.dst.dk/stattabel/872](http://www.dst.dk/stattabel/872).

**Kilder og metoder:** Oplysningerne er indsamlet på elektroniske blanketter fra kommunerne og indgår i Danmarks Statistiks sociale ressourceopgørelse. Oplysningerne dækker uge 15, 2021. Antal beboere i visiterede boliger opgøres af den kommune, der visiterer, uanset om boligen drives af egen kommune eller anden kommune. Der er rettet henvendelse til de kommuner, hvor der er store udsving i forhold til forrige år. Læs mere i [statistikdokumentationen](#). Se også [emnesiden sociale ydelser til ældre](#).

**Næste offentliggørelse:** *Pleje- og ældreboliger 2022* udkommer uge 47 i 2022.

**Henvendelse:** Birgitte Lundstrøm, tlf. 39 17 34 01, [bls@dst.dk](mailto:bls@dst.dk)