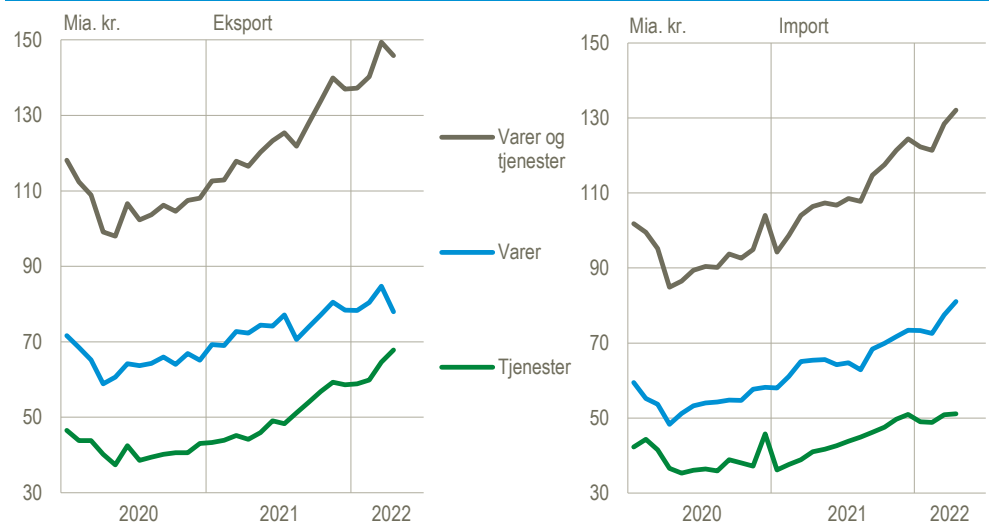


Varehandlen trak eksporten ned i april

I april faldt den samlede eksport af varer og tjenester med 2,4 pct. til 146 mia. kr. Den samlede import steg med 2,9 pct. til 132 mia. kr. Den samlede eksport er over de seneste tre måneder steget 5,2 pct., mens importen er steget 3,8 pct. Overskuddet på betalingsbalancens løbende poster er i samme periode faldet trods en markant stigning i eksporten af tjenester. Faldet skyldes primært, at eksporten af varer er faldet, mens vareimporten er steget. Det viser tallene opgjort i løbende priser, når der korrigeres for normale sæsonudsving.

Eksport og import af varer og tjenester, løbende priser, sæsonkorrigeret

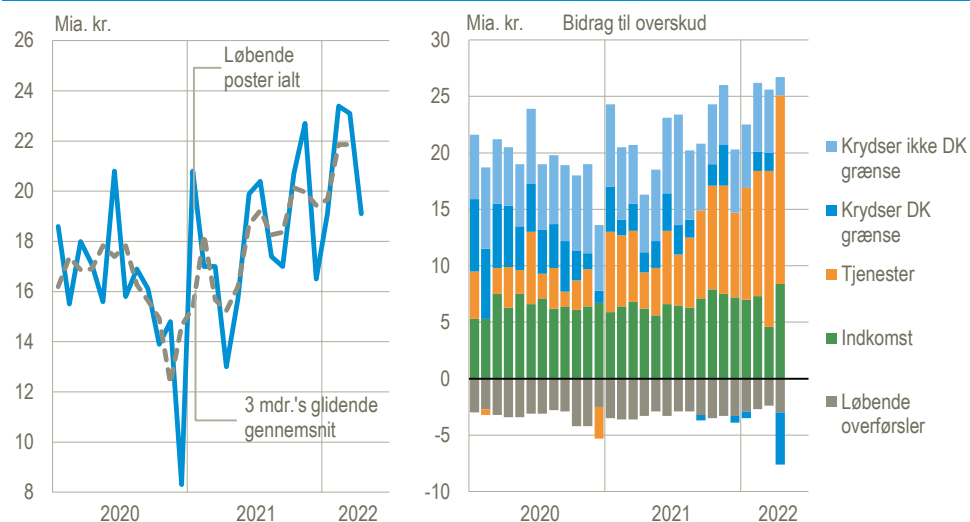


Kilde: www.statistikbanken.dk/bbm

Betalingsbalanceoverskuddet faldt trods en stigning i tjenesteeksporten

I april var overskuddet på betalingsbalancens løbende poster på 19,1 mia. kr., hvilket var 4,0 mia. kr. mindre end i marts måned. Overskuddet på tjenestehandlen steg i april, især som følge af stigning i eksporten af søtransporttjenester. Omvendt faldt overskuddet på varehandlen. For den del af varehandlen, der krydser den danske grænse, var der et underskud i april, hvilket primært skyldes en stigning i importen af brændsler, samt et fald i eksporten af maskiner. For den del af varehandlen, der ikke krydser den danske grænse, var der et fald i overskuddet, hvilket især skyldes et fald i overskuddet på merchanting samt en stigning i import af bunkring og proviantering.

Betalingsbalancens løbende poster, løbende priser, sæsonkorrigeret



Anm. Handlen med varer er fordelt på varer, der krydser grænsen, og varer, der ikke krydser grænsen. Varer, der ikke krydser grænsen, er fx varer, som er produceret og solgt i udlandet, og som er dansk ejede under produktions- og salgsprocessen, eller avance fra salg af færdigvarer, der er købt og direkte videresolgt i udlandet. Varer, der ikke krydser grænsen, omfatter også køb af brændstof og andre varer til forbrug i forbindelse med transport i udlandet.

Kilde: www.statistikbanken.dk/bbm

Indikator for varehandel med Rusland og Ukraine

Som led i belysningen af invasionen i Ukraine, er de tidlige indikatorer for udviklingen i udenrigshandlen udvidet med Rusland og Ukraine. Se mere her: www.dst.dk/da/Statistik/eksperimentel-statistik#udenrigshandel.

Betalingsbalancens løbende poster

	Sæsonkorrigerede tal				Faktiske tal	
	2022		Udvikling		Januar-april	
	Mar.	Apr.	Apr. ¹	3 mdr. ²	2021	2022
	mia. kr.		pct.		mia. kr.	
Løbende poster i alt	23,1	19,1	50,0	62,0
Indtægter	171,4	169,0	-1,4	5,1	526,2	652,7
Udgifter	148,3	150,0	1,1	4,1	476,2	590,7
Varer og tjenester	20,9	13,6			52,9	67,1
Eksport	149,4	145,8	-2,4	5,2	449,1	563,6
Import	128,4	132,1	2,9	3,8	396,1	496,6
Varer	7,2	-3,1			30,8	16,3
Eksport	84,7	78,0	-7,9	2,4	279,3	321,0
Import	77,5	81,1	4,6	5,9	248,4	304,7
Varer som krydser dansk grænse	1,6	-4,6			8,8	-0,6
Eksport	72,4	66,9	-7,5	2,3	238,9	275,9
Import	70,8	71,5	1,1	4,2	230,2	276,4
Varer som ikke krydser dansk grænse	5,6	1,6			22,1	16,8
Eksport	12,3	11,1	-10,2	3,0	40,3	45,1
Import	6,8	9,5	41,0	24,0	18,2	28,3
Tjenester	13,8	16,7			22,1	50,8
Eksport	64,6	67,8	4,8	8,8	169,8	242,7
Import	50,9	51,1	0,3	0,7	147,7	191,8
Indkomst	4,6	8,4			11,5	4,6
Indtægter	19,3	20,6	6,7	4,4	67,0	75,5
Udgifter	14,7	12,2	-17,5	11,2	55,5	70,9
Løbende overførsler	-2,4	-3,0			-14,4	-9,7
Indtægter	2,8	2,6	-4,6	9,7	10,1	13,6
Udgifter	5,1	5,7	10,5	-3,4	24,5	23,2
Kapitaloverførsler mv.	0,3	0,4	-1,1	1,4
Fordringserhvervelse, netto	23,5	19,4	49,0	63,4

¹ April 2022 i forhold til marts 2022.

² Februar-april 2022 i forhold til november 2021-januar 2022.

Kilde: www.statistikbanken.dk/bbm

Særlige forhold ved denne offentliggørelse

Årsopdatering

I forbindelse med denne offentliggørelse er der gennemført en planlagt opdatering for perioden 2019-2022.

Varer og tjenester er opdateret på baggrund af ny viden som følge af den løbende kvalitetssikring, hvilket giver ændringer for få større virksomheder.

Desuden er der for 2021 og 2022 implementeret en ny stikprøve for udenrigshandel med tjenester, hvilket især påvirker tjenestehandlen, men også transaktioner på varer, der ikke krydser grænsen.

Der forventes en opdatering af formueindkomsten for 2020-2021 i september 2022.

De opdaterede tal indarbejdes sammen med andre kilder i den kommende version af nationalregnskabet. Den opdaterede udgave af nationalregnskabet, der dækker perioden 2019-2021, vil blive offentliggjort 30. juni 2022.

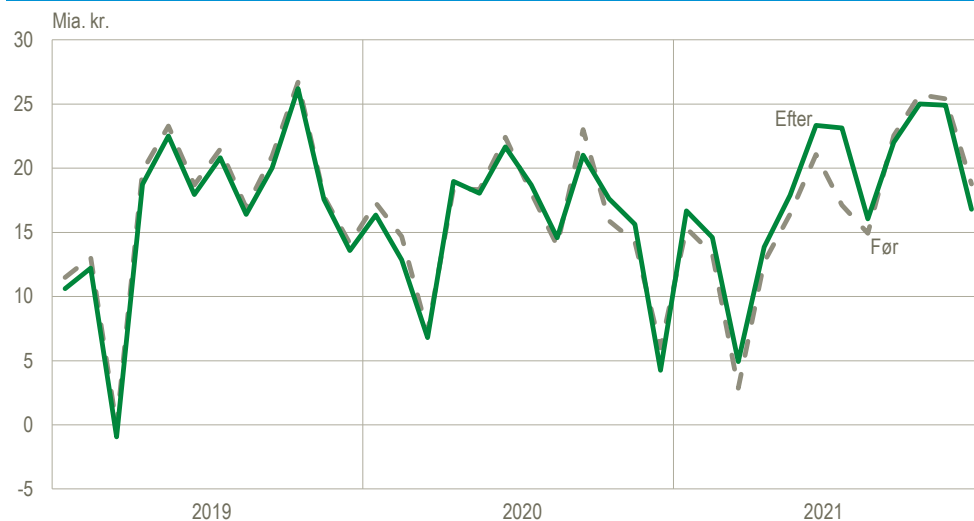
Ændringer af betalingsbalancens løbende poster siden offentliggørelsen 9. maj 2022

	2019	2020	2021	2022 ¹
	mia. kr.			
Løbende poster i alt	-8,5	-3,1	13,0	2,0
Indtægter	-12,2	-3,0	6,9	-1,2
Udgifter	-3,7	0,1	-6,1	-3,2
Varer	-6,9	0,4	6,9	-1,7
Eksport	-10,8	0,4	-6,6	-0,3
Import	-3,9	0,0	-13,5	1,5
Varer, som krydser dansk grænse	-2,0	-3,1	12,5	-1,9
Eksport	-1,0	0,5	6,4	-0,3
Import	1,0	3,6	-6,0	1,7
Varer, som ikke krydser dansk grænse	-4,9	3,5	-5,5	0,2
Eksport	-9,8	-0,1	-13,0	0,0
Import	-4,9	-3,6	-7,5	-0,2
Tjenester	-1,1	-3,1	4,3	-0,2
Eksport	-1,5	-2,3	13,4	-4,3
Import	-0,5	0,8	9,1	-4,1
Indkomst	0,0	-0,9	0,0	4,1
Indtægter	0,0	-1,0	-0,1	3,7
Udgifter	0,0	-0,1	0,0	-0,4
Løbende overførsler	-0,5	0,5	1,8	-0,1
Indtægter	0,1	0,0	0,2	-0,3
Udgifter	0,7	-0,5	-1,6	-0,2

¹ For 2022 omfatter revisionerne januar-marts.

Kilde: www.statistikbanken.dk/vbbq

Betalingsbalancens løbende poster før og efter årsopdateringen



Kilde: www.statistikbanken.dk/vbbm

Mere information: Mere detaljerede oplysninger om betalingsbalancen kan ses på www.dst.dk/stattabel/3051 i Statistikbanken, på emnesiderne *Betalingsbalancens løbende poster* og *Import og eksport af varer og tjenester*. Denne udgivelse er en af flere konjunkturindikatorer fra Danmarks Statistik. Læs mere om konjunkturindikatorer og de nyeste nøgletal på www.dst.dk/konjunkturdata. For en opgørelse af den mængdemæssige udvikling i handlen med varer og tjenester henvises der til nationalregnskabs opgørelser.

Kilder og metoder: Betalingsbalancen er en opgørelse over værdien af de økonomiske transaktioner med udlandet i en given periode. Se flere oplysninger i statistikdokumentationen for *Betalingsbalance*, *Udenrigshandel med varer* og *Udenrigshandel med tjenester*. Der gøres opmærksom på at sæsonkorrektionen for tiden er forbundet med større usikkerhed grundet de store udsving i data under COVID-19.

Næste offentliggørelse: *Betalingsbalance og udenrigshandel maj 2022* udkommer 11. juli 2022.

Henvendelse: Kirstine Sewohl, tlf. 39 17 35 43, ksw@dst.dk
Agnes N. Urup, tlf. 39 17 31 83, anu@dst.dk