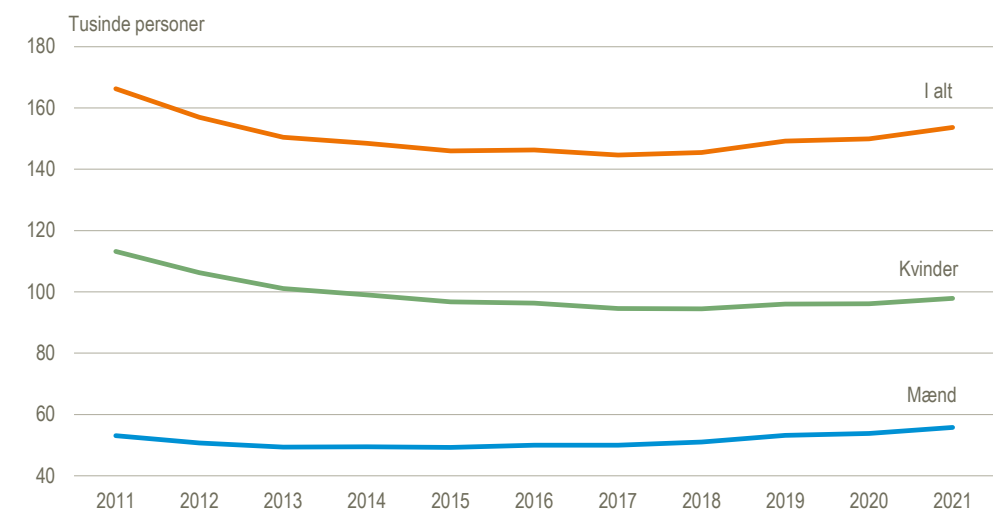


Flere personer visiteres til hjemmehjælp

I perioden 2015 til 2021 steg antallet af visiterede personer til hjemmehjælp i eget hjem fra 146.000 til 153.600. Udviklingen skal ses i forhold til, at der i perioden 2011 til 2015 var et fald fra 166.200 personer i 2011 til 146.000 i 2015, og at der i hele perioden er kommet flere ældre i befolkningen. Det betyder, at der er et fald i andelen af ældre visiteret til hjemmehjælp. Fordelt på køn har udviklingen fra 2015 til 2021 for kvinder, der visiteres til hjemmehjælp, været stabil med en lille stigning på 1,2 pct., mens der for mænd er sket en stigning på 13,2 pct. I 2021 var der stadig flere kvinder end mænd visiteret til hjemmehjælp, hvilket dels kan forklares ved, at kvinder udgør en større andel af de ældre end mænd.

Personer visiteret til hjemmehjælp



Kilde: www.statistikbanken.dk/aed06 og [aed022](http://www.statistikbanken.dk/aed022)

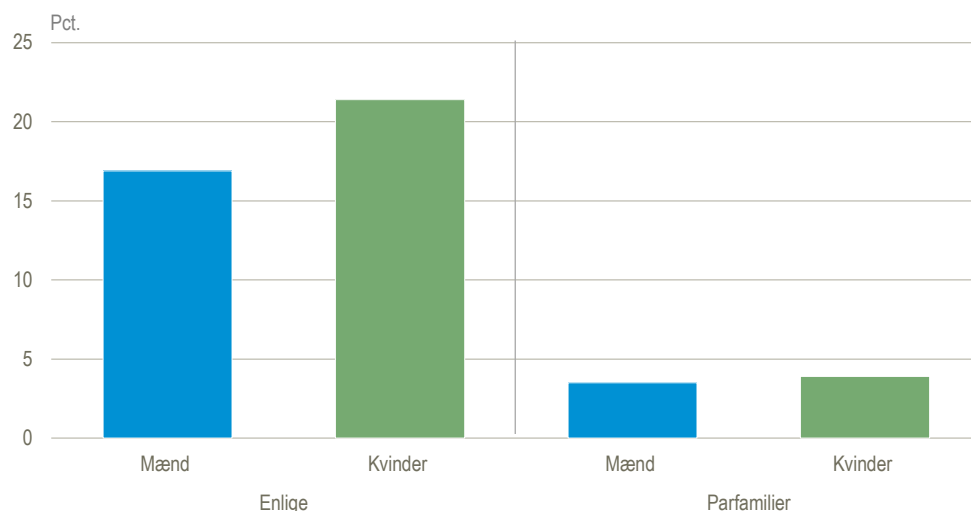
Færre timers visiteret hjælp i 2021

I 2021 blev der gennemsnitligt visiteret til 497.800 timers hjemmehjælp om ugen, mens der i hhv. 2015 og 2011 blev visiteret 542.500 og 593.600 timer. Således er der over tid sket et fald i antal visiterede timer, svarende til 8,2 pct. færre fra 2015 til 2021 og 16,2 pct. færre for hele perioden 2011 til 2021. Det betyder, at en hjemmehjælpsmodtager i 2021 gennemsnitligt var visiteret til 3,2 timers hjælp om ugen, mens den gennemsnitlige tid i hhv. 2015 og 2011 var 3,7 og 3,6 timer.

Enlige kvinder visiteres i højere grad til hjemmehjælp end enlige mænd

I 2021 var en større andel af enlige kvinder visiteret til hjemmehjælp sammenlignet med enlige mænd og personer, der bor med en partner, hvilket gør sig gældende for alle aldersgrupper over 79 år. I 2021 var 21,4 pct. af de enlige kvinder visiteret til hjemmehjælp mod 16,9 pct. af de enlige mænd. I 2021 var andelen af mænd og kvinder i parfamilier, der var visiteret til hjemmehjælp, stort set ens. Andelen af visiterede kvinder i parfamilier var 3,9 pct. mod 3,5 pct. for mænd i parfamilier.

Andel af personer visiteret til hjemmehjælp fordelt på familietype og køn. 2021

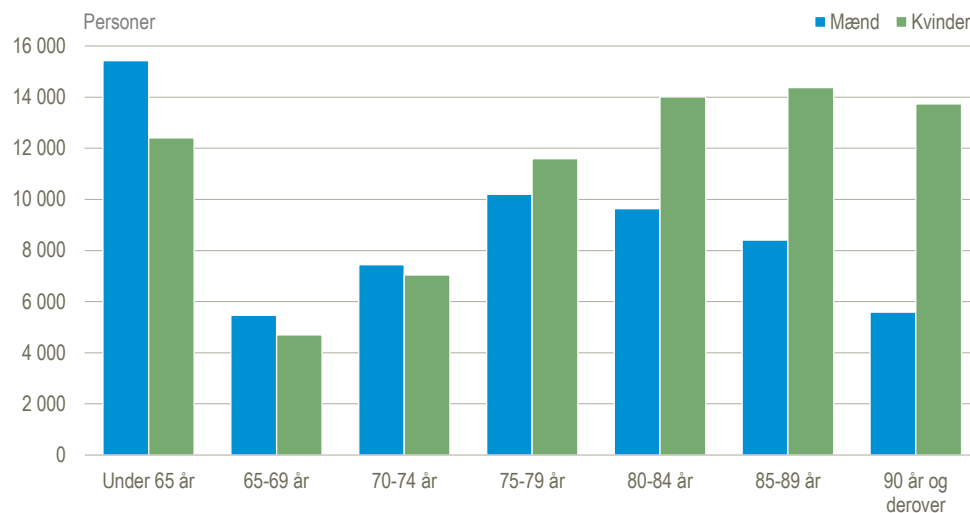


Kilde: www.statistikbanken.dk/lige12

Modtagere af hjemmesygepleje i eget hjem

I 2021 modtog 140.100 personer hjemmesygepleje i eget hjem, fordelt på 62.100 mænd og 77.800 kvinder. Flere mænd end kvinder modtager hjemmesygepleje indtil de er 75 år. I aldersgrupperne fra 75 år og derover er der omvendt flere kvinder end mænd, som modtager hjemmesygepleje. Forskellen mellem kønnene udligner sig dog, når antal hjemmesygeplejemodtagere opgøres i andele af mænd og kvinder i befolkningen for alle aldersgrupper. Andelen af personer, der modtog hjemmesygepleje, stiger som forventeligt også med stigende alder.

Antal personer der modtager hjemmesygepleje. 2021



Kilde: www.statistikbanken.dk/hjemtsyg

Mere information: Se flere tal på www.dst.dk/stattabel/2371 og www.statistikbanken.dk/10048. Statistikken offentliggøres som led i udarbejdelse af en række indikatorer på ældreområdet.

Kilder og metoder: I opgørelsen om visiteret hjemmehjælp for 2021 indgår der tal fra 98 kommuner, hvor kommunerne har godkendt, at deres indberetning indgår i statistikken. De resterende statistikker indeholder godkendte data fra mellem 94 og 98 kommuner. Læs mere i [statistikdokumentationen](#) og på [emnesiden](#).

Næste offentliggørelse: *Service til ældre 2023* udkommer uge 23 i 2023.

Henvendelse: Ane Theodora Sørensen, tlf. 39 17 33 45, atd@dst.dk,
Ramije Idrizi, tlf. 39 17 34 48, rai@dst.dk,
Claus Østberg, tlf. 39 17 34 28, coj@dst.dk
Sofie Biering-Sørensen, tlf. 39 17 33 67, sbs@dst.dk,