

Nyregistrerede personbiler

Sæsonkorrigeret

13.400

oktober 2022

www.statistikbanken.dk/bil5

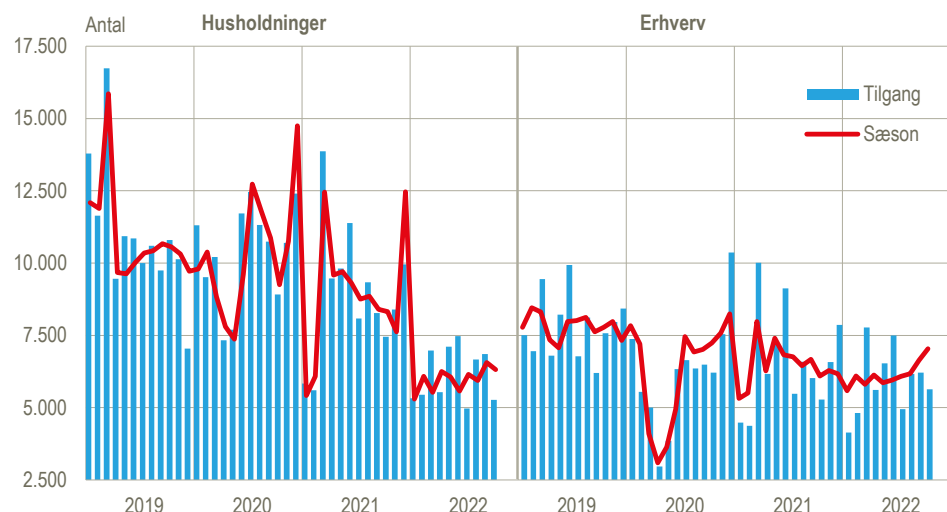
+8,4 %

september - oktober 2022

Svagt stigende tilgang af nye biler

Der blev registreret 13.400 nye personbiler i oktober opgjort i sæsonkorrigerede tal, og det er 1,2 pct. flere end i september. Tilgangen til husholdningerne og erhvervene i oktober var hhv. 3,7 pct. lavere og 6,1 pct. højere end i september. Det samlede antal registreringer af nye biler i august-oktober 2022 var 8,4 pct. højere end i maj-juli 2022. I husholdningerne var stigningen på 5,9 pct., mens tilgangen i erhvervene steg med 10,8 pct. I denne artikel er der fokus på udviklingen i elbilernes andel af bestanden i husholdningerne og erhvervene, herunder hvilke typer private og offentlige virksomheder og organisationer, der har relativt flest/færrest elbiler.

Månedlig tilgang af nye personbiler i husholdninger og erhverv, faktiske og sæsonkorrigerede værdier



Kilde: www.statistikbanken.dk/bil5

Elbilerne udgjorde 22 pct. af de nye biler i oktober

2.400 elbiler udgjorde i oktober 22,1 pct. af de nye personbiler opgjort i faktiske tal mod 23,0 pct. i september. Husholdningerne stod for 1.500 elbiler, og det svarer til 28,8 pct. af deres nye biler mod 30,8 pct. i september. Elbilandelen i erhvervene var 15,8 pct. i oktober mod 14,3 pct. i september. Ud over de 2.400 nye elbiler blev der registreret lidt over 1.100 importerede brugte elbiler.

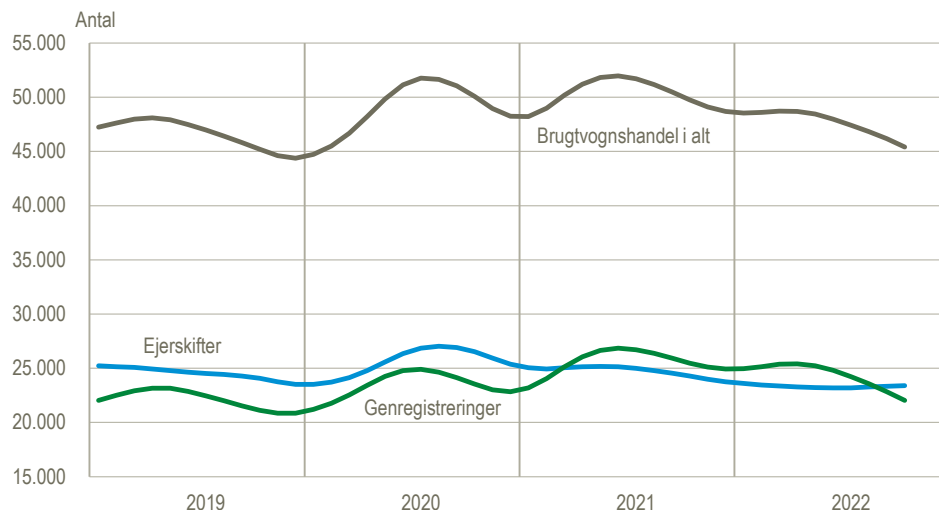
Markant lavere tilgang de seneste 12 måneder

Den samlede tilgang af nye biler i perioden november 2021 - oktober 2022 var på 153.700, hvilket var 21,1 pct. eller 41.100 lavere end i den foregående 12-månedersperiode. Tilgangen til husholdningerne faldt med 28,7 pct. til 80.000 biler, mens den faldt med 10,7 pct. i erhvervene til 73.700 biler. De fossile drevne biler (benzin og diesel) gik 30,3 pct. tilbage i forhold til de foregående 12 måneder, mens elbilerne steg med 31,1 pct. Pluginhybriderne faldt med 19,4 pct.

Handlen med brugte biler er også i tilbagegang

Handlen med brugte biler i form af genregistreringer og ejerskifter er også i tilbagegang. Efter et niveau i 2020 og 2021 på omkring 50.000 biler om måneden, er niveauet i løbet af 2022 faldet til omkring 45.000. Det er især antallet af genregistreringer, der har udvist et fald. Husholdningerne står for omkring 87 pct. af brugtvognshandlen.

Handlen med brugte personbiler, udglattede værdier



Anm.: Udglatningen af de faktiske tal er foretaget vha. et Hodrick-Prescott filter.

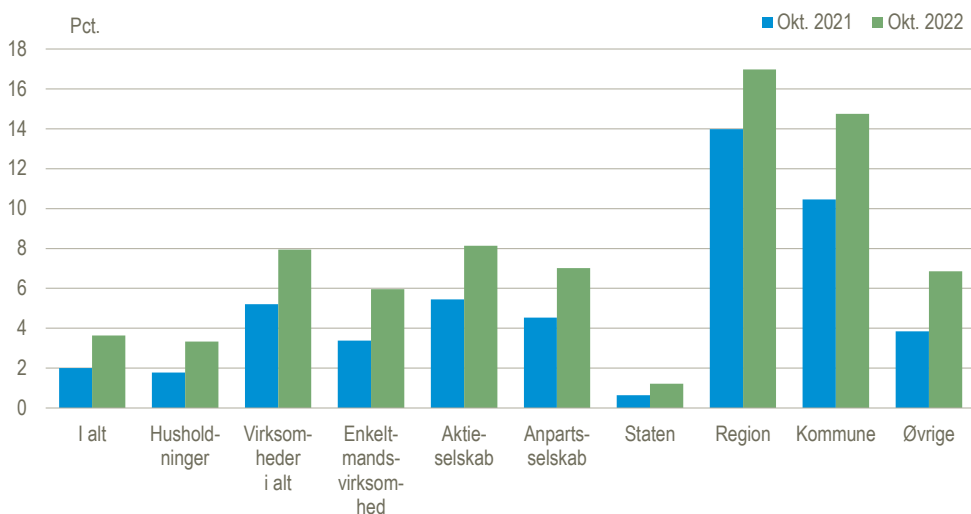
Kilde: www.statistikbanken.dk/bil6

Bestanden af elbiler vokset med 83 pct. siden oktober sidste år

Bestanden af elbiler udgjorde ultimo oktober 102.000 stk., hvilket er 82,9 pct. flere end for et år siden. 85,1 pct. af bestanden har en bruger i husholdningerne, mens 14,9 pct. har en erhvervsbruger.

For husholdningernes vedkommende udgør elbilerne 3,3 pct. af bestanden, mens de for erhvervenes vedkommende udgør 7,9 pct. Elbilandelen for erhvervsbrugerne er størst i regionerne og kommunerne med hhv. 17,0 pct. og 14,8 pct., mens den er mindst i staten med 1,2 pct. For statens vedkommende svarer det til 81 biler.

Andelen af elbiler af bestanden af personbiler i husholdninger og erhverv og virksomhedsform



Kilde: Egne beregninger på basis af data i bilregistret.

Bestanden af personbiler i husholdninger og erhverv og virksomhedsform efter drivmiddel

	Antal				El-andel Pct.
	I alt	Fossil	Plugin	El	
I alt	2 799 758	2 597 993	99 448	102 030	3,6
Virksomheder i alt	191 497	156 570	19 484	15 205	7,9
Enkeltmandsvirksomhed	16 455	14 733	730	981	6,0
Aktieselskab	102 509	79 634	14 471	8 348	8,1
Anpartsselskab	37 584	31 948	2 924	2 634	7,0
Statslig administrativ enhed	6 624	6 495	48	81	1,2
Region	1 390	1 141	11	236	17,0
Primærkommune	13 650	11 510	43	2 014	14,8
Øvrige virksomhedsformer	13 285	11 109	1 257	911	6,9
Husholdninger	2 608 261	2 441 423	79 964	86 825	3,3

Tilgang af nye personbiler, sæsonkorrigeret

	2022						2022	
	Maj	Juni	Juli	Aug.	Sept.	Okt.	Aug.-nov./ maj-juli	Okt./ sept.
	antal						pct.	
Tilgang i alt	11 920	11 522	12 233	12 107	13 194	13 355	8,4	1,2
I husholdningerne	6 056	5 568	6 146	5 935	6 562	6 319	5,9	-3,7
I erhvervene	5 863	5 953	6 087	6 171	6 631	7 036	10,8	6,1

Kilde: www.statistikbanken.dk/bil5 og [bil55](http://www.statistikbanken.dk/bil55)

Køb, leasing og tilgang af nye køretøjer, faktiske tal

	Oktober		Æn- dring	Nov. 2020 - okt. 2021	Nov. 2021 - okt. 2022	Æn- dring
	2021	2022				
	antal		pct.	antal		pct.
Nye personbiler i alt	12 720	10 895	-14,3	194 810	153 700	-21,1
Benzin	5 762	5 455	-5,3	103 514	76 811	-25,8
Diesel	1 488	1 201	-19,3	31 485	17 238	-45,3
El	2 124	2 408	13,4	22 672	29 713	31,1
Pluginhybrid mv.	3 346	1 831	-45,3	37 139	29 938	-19,4
Husholdningerne						
Køb	5 802	3 734	-35,6	87 362	59 027	-32,4
Privatleasing	1 644	1 529	-7,0	24 839	20 939	-15,7
Samlet tilgang	7 446	5 263	-29,3	112 201	79 966	-28,7
Erhvervene						
Køb	6 918	7 161	3,5	107 448	94 673	-11,9
Ikke-leasingbiler (a)	1 287	787	-38,9	18 660	13 935	-25,3
Til leasing	5 631	6 374	13,2	88 788	80 738	-9,1
Erhvervsleasing (b)	3 987	4 845	21,5	63 949	59 799	-6,5
Samlet tilgang (a+b)	5 274	5 632	6,8	82 609	73 734	-10,7
Erhvervskøretøjer i alt	2 579	2 328	-9,7	37 347	33 356	-10,7
Varebiler	2 212	1 865	-15,7	32 806	28 115	-14,3
Lastbiler	159	155	-2,5	2 035	2 056	1,0
Sættevognstrækkere	185	277	49,7	1 952	2 382	22,0
Busser	23	31	34,8	554	803	44,9

Kilde: www.statistikbanken.dk/bil55

Mere information: Se flere tal for nyregistreringer og sæsonkorrigerede serier på www.dst.dk/stattabel/498 i Statistikbanken. Se også mere på emnesiden www.dst.dk/emner/nyregistrerede-og-brugte-biler.

Kilder og metoder: Se mere i [statistikdokumentationen](#). Trenden i den månedsopgjorte figur er beregnet af sæsonkorrektionsprogrammet jDemetra, som benytter modellen X12-Arima.

Næste offentliggørelse: *Nyregistrerede motorkøretøjer november 2022* udkommer 9. december 2022.

Henvendelse: Søren Dalbro, tlf. 39 17 34 16, sda@dst.dk