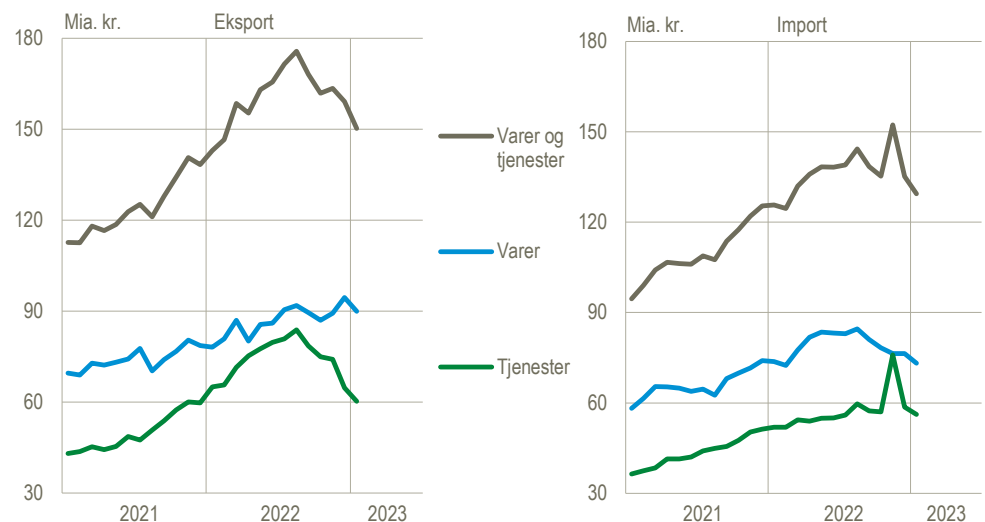


Eksport og import faldt i januar

I januar faldt den samlede eksport af varer og tjenester med 5,6 pct. til 150 mia. kr. Den samlede import faldt med 4,3 pct. til 129 mia. kr. Den samlede eksport er over de seneste tre måneder faldet med 6,5 pct., mens importen er faldet med 0,3 pct. Det viser tallene opgjort i løbende priser, når der korrigeres for normale sæsonudsving.

Eksport og import af varer og tjenester, løbende priser, sæsonkorrigeret

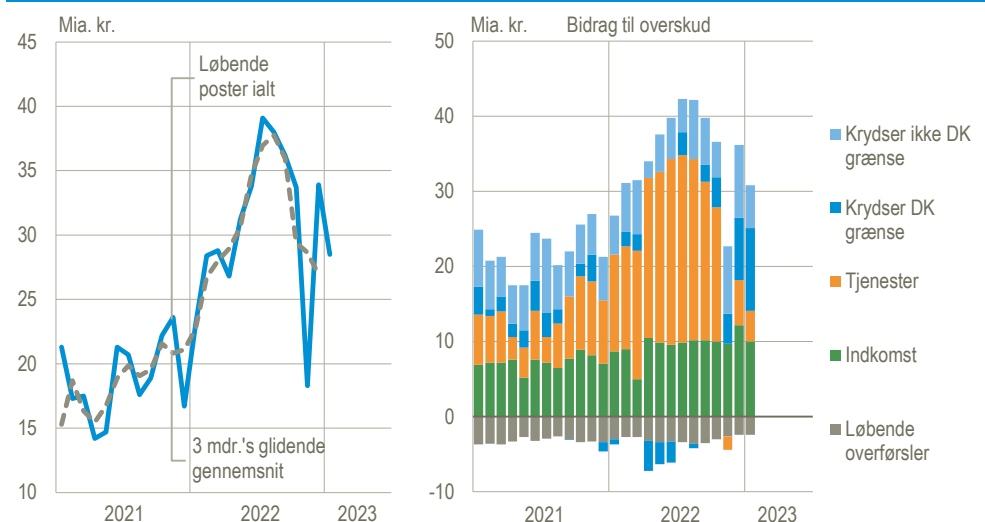


Kilde: www.statistikbanken.dk/bbm

Fald i overskuddet på betalingsbalancen i januar

I januar lå overskuddet på betalingsbalancens løbende poster på 28,5 mia. kr., hvilket er 5,4 mia. kr. lavere end i december, hvilket bl.a. skyldes et fald i overskuddet på handlen med varer, der ikke krydser den danske grænse.

Betalingsbalancens løbende poster, sæsonkorrigeret



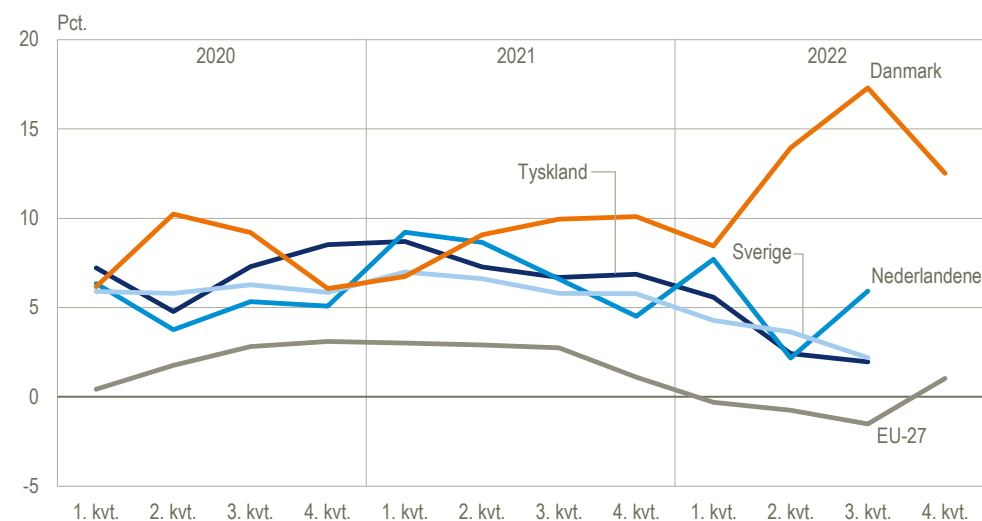
Anm. Handlen med varer er fordelt på varer, der krydser grænsen, og varer, der ikke krydser grænsen. Varer, der ikke krydser grænsen, er fx varer, som er produceret og solgt i udlandet, og som er dansk ejet under produktions- og salgsprocessen, eller avance fra salg af færdigvarer, der er købt og direkte videresolgt i udlandet. Varer, der ikke krydser grænsen, omfatter også køb af brændstof og andre varer til forbrug i forbindelse med transport i udlandet.

Kilde: www.statistikbanken.dk/bbm

Danmarks betalingsbalanceoverskud i forhold til BNP er det største i EU

Det samlede overskud på betalingsbalancens løbende poster er på 367 mia. kr. i 2022, hvilket er 141 mia. kr. mere end i 2021. I forhold til BNP (bruttonationalproduktet) er overskuddet på betalingsbalancen højt i forhold til andre EU lande. Danmarks overskud udgjorde 13,2 pct. af BNP i 2022. Overskuddet blandt EU landene i alt var på -0,4 pct. af BNP i 2022. Tyskland, som er Danmarks største samhandelspartner blandt de øvrige EU-lande, havde i første til tredje kvartal et overskud på 3,3 pct. af BNP.

Overskud på betalingsbalancen i pct. af BNP, faktiske tal og løbende priser

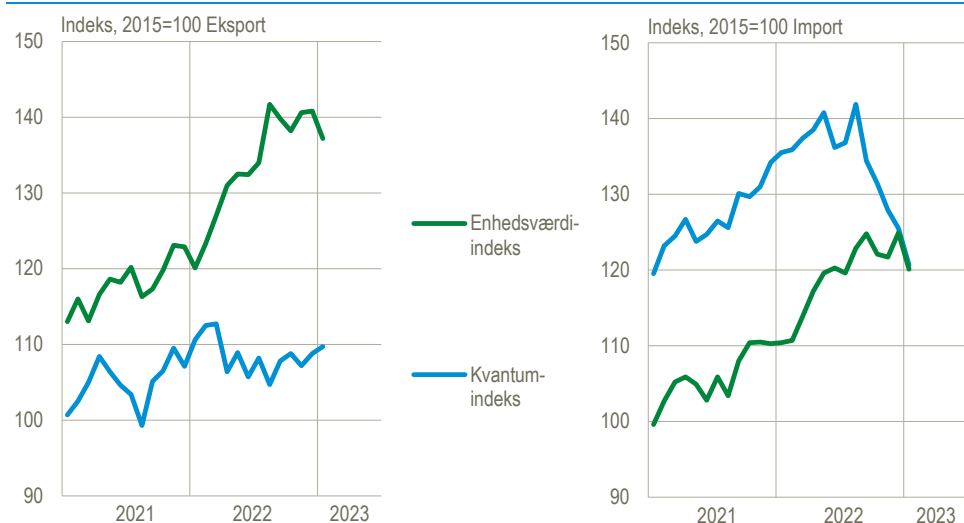


Kilde: www.statistikbanken.dk/bbq, nkho2 og Eurostat

Prisstigninger trak vareeksporten op i 2022

Udenrigshandlen påvirkes af udviklingen i såvel priser som mængder. Enhedsværdiindekset udtrykker den ændring i værdien af de importerede og eksporterede varer, der hovedsageligt fremkaldes af prisændringer, mens kvantumindekset viser den ændring i værdien, der skyldes mængdeændringerne. For eksporten af varer har priserne bidraget mest til stigningen i 2022. For importen har der gennem de seneste måneder været et fald i mængderne, hvilket primært skyldes et fald i medicinalvarer samt animalske og vegetabiliske olier.

Indeks for udenrigshandel med varer, sæsonkorrigerede tal



Anm.: Beregningerne foretages på grundlag af oplysningerne om de importerede og eksporterede mængder og værdier for alle 8-cifrede varekoder i EU's kombinerede nomenklatur. Særlige varegrupper udelades dog af indeksberegningerne, hvis varerne ikke er egnet til at indgå i beregningerne. Læs mere om indeksberegningerne i [Indeks for udenrigshandel](#)

Kilde: www.statistikbanken.dk/uhixm

Ændringer i forhold til seneste offentliggørelse

Overskuddet på betalingsbalancens løbende poster er opjusteret med 9,4 mia. kr. for året 2022 i forhold til seneste offentliggørelse. Indtægterne blev opjusteret med 17,8 mia. kr., mens udgifterne blev opjusteret med 8,4 mia. kr.

Betalingsbalancens løbende poster

	Sæsonkorrigerede tal				Faktiske tal	
	2022	2023	Udvikling		Januar	
	Dec.	Jan.	Jan. ¹	3 mdr. ²	2022	2023
	— mia. kr. —		— pct. —		— mia. kr. —	
Løbende poster i alt	33,9	28,5	18,8	26,1
Indtægter	187,0	176,1	-5,8	-5,1	155,9	169,2
Udgifter	153,2	147,6	-3,6	-0,5	137,1	143,1
Varer og tjenester	24,0	20,9	14,2	19,8
Eksport	159,2	150,3	-5,6	-6,5	136,2	145,9
Import	135,2	129,4	-4,3	-0,3	122,1	126,1
Varer	18,1	16,8	1,9	16,4
Eksport	94,5	90,0	-4,8	2,0	74,1	89,0
Import	76,4	73,2	-4,2	-7,4	72,2	72,6
Varer som krydser dansk grænse	8,3	11,0	-2,1	11,7
Eksport	77,6	77,8	0,2	1,9	63,5	77,8
Import	69,3	66,7	-3,7	-6,1	65,6	66,2
Varer som ikke krydser dansk grænse	9,7	5,7	4,0	4,7
Eksport	16,9	12,2	-27,6	2,4	10,6	11,2
Import	7,1	6,5	-9,7	-18,0	6,7	6,5
Tjenester	6,0	4,1	12,3	3,4
Eksport	64,7	60,3	-6,8	-16,1	62,1	56,9
Import	58,7	56,2	-4,4	9,6	49,8	53,5
Indkomst	12,2	10,0	9,1	10,3
Indtægter	25,0	23,2	-7,1	4,2	17,8	21,5
Udgifter	12,8	13,2	3,5	3,5	8,7	11,1
Løbende overførsler	-2,4	-2,4	-4,5	-3,9
Indtægter	2,8	2,6	-8,4	3,6	1,9	1,8
Udgifter	5,2	5,0	-3,5	-13,1	6,3	5,8
Kapitaloverførsler mv.	0,7	0,4	0,4	0,4
Fordringserhvervelse, netto	34,5	28,9	19,2	26,5

¹ Januar 2023 i forhold til december 2023.

² November 2022-januar 2023 i forhold til august-oktober 2022.

Kilde: www.statistikbanken.dk/bbm

Indikator for varehandel med lande uden for EU

Som led i hurtig belysning af udenrigshandel med varer offentliggøres en tidlig indikator for udviklingen i varehandlen med lande uden for EU. Denne indikator er baseret på daglige observationer, der ikke er sæsonkorrigerede og er derfor ikke direkte sammenlignelig med tal i denne Nyt fra Danmarks Statistik.

Se mere på emnesiden om: [Detaljeret import og eksport](#).

Andre indikatorer for eksport

Industriens produktion og omsætning(IPO) udarbejder også statistik om eksport, som omfatter salg af varer, der er produceret i og uden for Danmark. IPO omfatter indberetninger for produktionssteder i industrien, mens betalingsbalancen omfatter varehandel på tværs af alle brancher. Endvidere omfatter IPO varer, der er produceret af virksomheden selv, mens vareeksport i betalingsbalancen også omfatter vide-resalg. Der kan derfor være forskelle i udviklingstendenserne i de to statistikker.

Mere information: Mere detaljerede oplysninger om betalingsbalancen kan ses på www.dst.dk/stattabel/3051 i Statistikbanken, på emnesiderne [Betalingsbalancens løbende-poster](#) og [Import og eksport af varer og tjenester](#). Denne udgivelse er en af flere konjunkturindikatorer fra Danmarks Statistik. Læs mere om konjunkturindikatorer og de nyeste nøgletal på www.dst.dk/konjunkturdata. For en opgørelse af den mængdemæssige udvikling i handlen med varer og tjenester henvises der til nationalregnskabet's opgørelser.

Kilder og metoder: Betalingsbalancen er en opgørelse over værdien af de økonomiske transaktioner med udlandet i en given periode. Se flere oplysninger i statistikdokumentationen for [Betalingsbalance](#), [Udenrigshandel med varer](#) og [Udenrigshandel med tjenester](#). Der gøres opmærksom på at sæsonkorrektionen for tiden er forbundet med større usikkerhed grundet de store udsving i data under COVID-19.

Næste offentliggørelse: *Betalingsbalance og udenrigshandel februar 2023* udkommer 5. april 2023.

Henvendelse: Kirstine Sewohl, tlf. 39 17 35 43, ksw@dst.dk
Agnes N. Urup, tlf. 39 17 31 83, anu@dst.dk