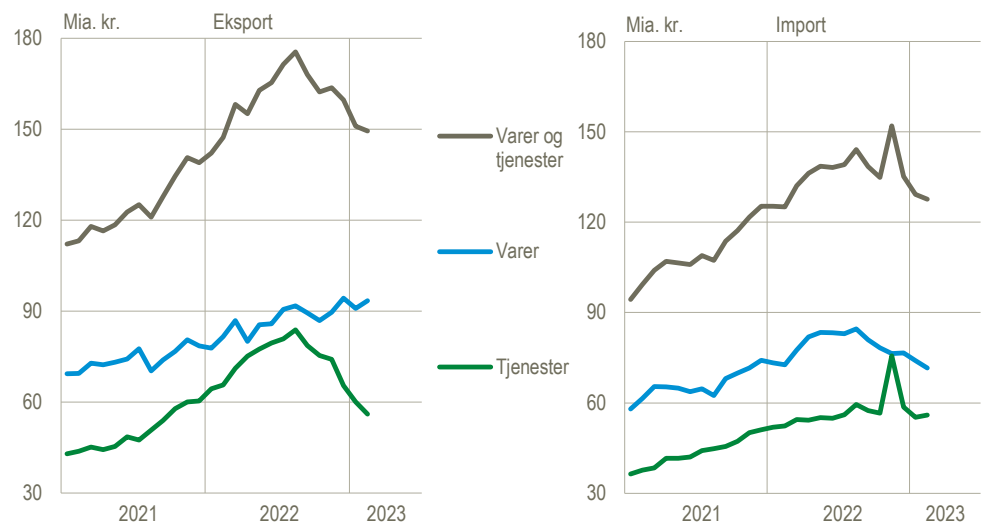


Tjenestehandlen trækker eksporten ned

I februar faldt den samlede eksport af varer og tjenester med 1,1 pct. til 149 mia. kr. Den samlede import faldt med 1,3 pct. til 128 mia. kr. Den samlede eksport er over de seneste tre måneder faldet med 6,9 pct., mens importen er faldet med 7,8 pct. Det viser tallene opgjort i løbende priser, når der korrigeres for normale sæsonudsving.

Eksport og import af varer og tjenester, løbende priser, sæsonkorrigeret

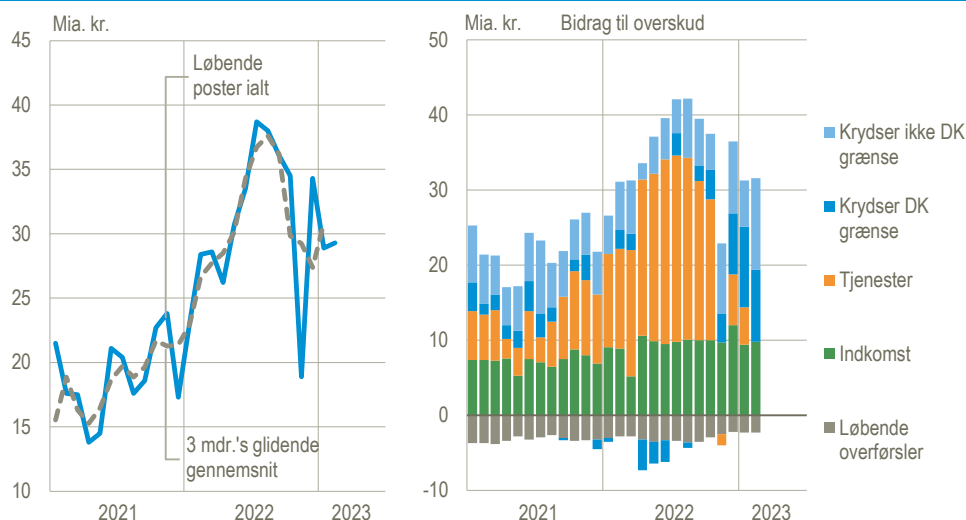


Kilde: www.statistikbanken.dk/bbm

Fald i overskuddet på tjenestehandel

I februar lå overskuddet på betalingsbalancens løbende poster på 29,3 mia. kr. Overskuddet på handlen med varer steg, hvilket skyldes en stigning i overskuddet på varehandel, der ikke krydser den danske grænse. Det var særligt salget af varer efter forarbejdning i udlandet, der trak stigningen. Omvendt faldt overskuddet på tjenestehandlen, som i februar var nul. Tjenestehandlen har efter en periode med store overskud i de seneste måneder været påvirket af fald i eksporten af søtransporttjenester som følge af fald i fragtraterne.

Betalingsbalancens løbende poster, sæsonkorrigeret



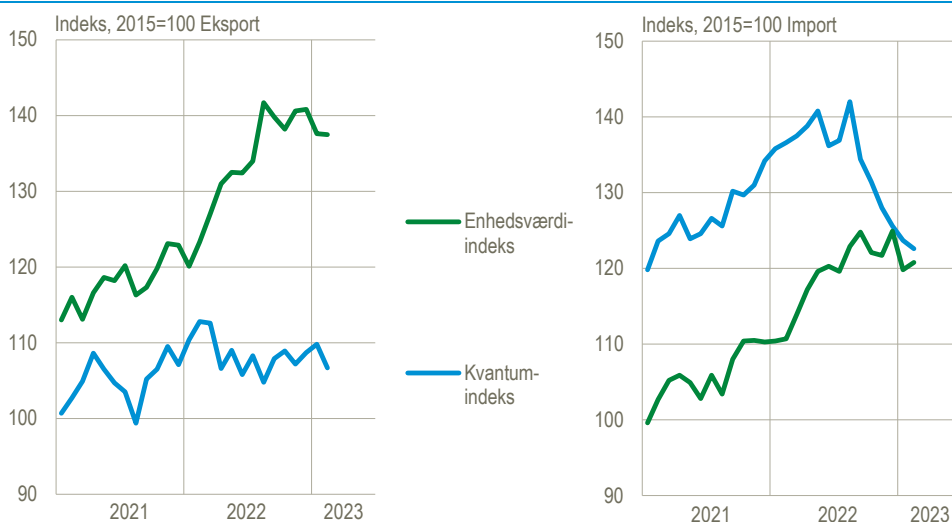
Anm. Handlen med varer er fordelt på varer, der krydser grænsen, og varer, der ikke krydser grænsen. Varer, der ikke krydser grænsen, er fx varer, som er produceret og solgt i udlandet, og som er dansk ejede under produktions- og salgsprocessen, eller avance fra salg af færdigvarer, der er købt og direkte videresolgt i udlandet. Varer, der ikke krydser grænsen, omfatter også køb af brændstof og andre varer til forbrug i forbindelse med transport i udlandet.

Kilde: www.statistikbanken.dk/bbm

Både priser og mængder udvikler sig stabilt for vareeksporten

Udenrigshandlen påvirkes af udviklingen i såvel priser som mængder. Enhedsværdiindekset udtrykker den ændring i værdien af de importerede og eksporterede varer, der hovedsageligt fremkaldes af prisændringer, mens kvantumindekset viser den ændring i værdien, der skyldes mængdeændringerne. For eksporten af varer har priserne bidraget mest til stigningen i 2022. I den sidste del af 2022, samt starten af 2023 ser det dog ud til at priserne har stabiliseret sig for både importen og eksporten. For importen har der gennem de seneste måneder været et fald i mængderne, hvilket primært skyldes et fald i medicinalvarer samt animalske og vegetabiliske olier.

Indeks for udenrigshandel med varer, sæsonkorrigerede tal



Anm.: Beregningerne foretages på grundlag af oplysningerne om de importerede og eksporterede mængder og værdier for alle 8-cifrede varekoder i EU's kombinerede nomenklatur. Særlige varegrupper udelades dog af indeksberegningerne, hvis varerne ikke er egnet til at indgå i beregningerne. Læs mere om indeksberegningerne i [Indeks for udenrigshandel](https://www.statistikbanken.dk/uhixm)

Kilde: www.statistikbanken.dk/uhixm

Ændringer i forhold til seneste offentliggørelse

Overskuddet på betalingsbalancens løbende poster er opjusteret med 0,2 mia. kr. for januar 2023 i forhold til seneste offentliggørelse. Indtægterne blev opjusteret med 1,1 mia. kr., mens udgifterne blev opjusteret med 0,8 mia. kr.

Betalingsbalancens løbende poster

	Sæsonkorrigerede tal				Faktiske tal	
	2023		Udvikling		Januar-februar	
	Jan.	Feb.	Feb. ¹	3 mdr. ²	2022	2023
	mia. kr.		pct.		mia. kr.	
Løbende poster i alt	28,9	29,3	44,2	53,0
Indtægter	176,9	175,6	-0,7	-5,3	312,5	331,8
Udgifter	147,9	146,3	-1,1	-7,0	268,3	278,8
Varer og tjenester	21,8	21,8	34,8	41,3
Eksport	151,0	149,4	-1,1	-6,9	273,4	286,0
Import	129,2	127,6	-1,3	-7,8	238,5	244,7
Varer	16,8	21,8	8,3	35,0
Eksport	90,9	93,4	2,7	4,8	150,6	177,7
Import	74,1	71,6	-3,4	-5,7	142,3	142,7
Varer som krydser dansk grænse	10,7	9,6	-0,6	19,6
Eksport	78,1	74,7	-4,4	4,1	128,4	149,2
Import	67,4	65,1	-3,5	-4,5	129,0	129,6
Varer som ikke krydser dansk grænse	6,2	12,2	8,9	15,4
Eksport	12,8	18,7	46,0	8,4	22,2	28,5
Import	6,6	6,5	-2,5	-16,0	13,3	13,1
Tjenester	5,0	0,0	26,5	6,3
Eksport	60,1	56,0	-6,8	-20,4	122,8	108,3
Import	55,2	56,0	1,6	-10,5	96,3	102,0
Indkomst	9,4	9,8	17,6	18,9
Indtægter	23,0	23,2	1,0	4,8	35,4	41,6
Udgifter	13,6	13,4	-1,6	4,5	17,8	22,8
Løbende overførsler	-2,3	-2,3	-8,2	-7,2
Indtægter	2,8	2,9	3,8	2,9	3,7	4,2
Udgifter	5,1	5,3	4,0	-11,2	11,9	11,4
Kapitaloverførsler mv.	0,3	0,3	0,8	0,5
Fordringserhvervelse, netto	29,2	29,6	44,9	53,5

¹ Februar 2023 i forhold til januar 2023.

² December 2022-februar 2023 i forhold til september-november 2022.

Kilde: www.statistikbanken.dk/bbm

Indikator for varehandel med lande uden for EU

Som led i hurtig belysning af udenrigshandel med varer offentliggøres en tidlig indikator for udviklingen i varehandlen med lande uden for EU. Denne indikator er baseret på daglige observationer, der ikke er sæsonkorrigerede og er derfor ikke direkte sammenlignelig med tal i denne Nyt fra Danmarks Statistik. Se mere på emnesiden om: [Detaljeret import og eksport](#).

Andre indikatorer for eksport

[Industriens produktion og omsætning \(IPO\)](#) udarbejder også statistik om eksport, som omfatter salg af varer, der er produceret i og uden for Danmark. IPO omfatter indberetninger for produktionssteder i industrien, mens betalingsbalancen omfatter varehandel på tværs af alle brancher. Endvidere omfatter IPO varer, der er produceret af virksomheden selv, mens vareeksport i betalingsbalancen også omfatter videresalg. Der kan derfor være forskelle i udviklingstendenserne i de to statistikker.

Mere information: Mere detaljerede oplysninger om betalingsbalancen kan ses på www.dst.dk/stattabel/3051 i Statistikbanken, på emnesiderne [Betalingsbalancens løbende-poster](#) og [Import og eksport af varer og tjenester](#). Denne udgivelse er en af flere konjunkturindikatorer fra Danmarks Statistik. Læs mere om konjunkturindikatorer og de nyeste nøgletal på www.dst.dk/konjunkturdata. For en opgørelse af den mængdemæssige udvikling i handlen med varer og tjenester henvises der til nationalregnskabet's opgørelser.

Kilder og metoder: Betalingsbalancen er en opgørelse over værdien af de økonomiske transaktioner med udlandet i en given periode. Se flere oplysninger i statistikdokumentationen for [Betalingsbalance](#), [Udenrigshandel med varer](#) og [Udenrigshandel med tjenester](#). Der gøres opmærksom på at sæsonkorrektionen for tiden er forbundet med større usikkerhed grundet de store udsving i data under COVID-19.

Næste offentliggørelse: *Betalingsbalance og udenrigshandel marts 2023* udkommer 9. maj 2023.

Henvendelse: Kirstine Sewohl, tlf. 39 17 35 43, ksw@dst.dk
Agnes N. Urup, tlf. 39 17 31 83, anu@dst.dk