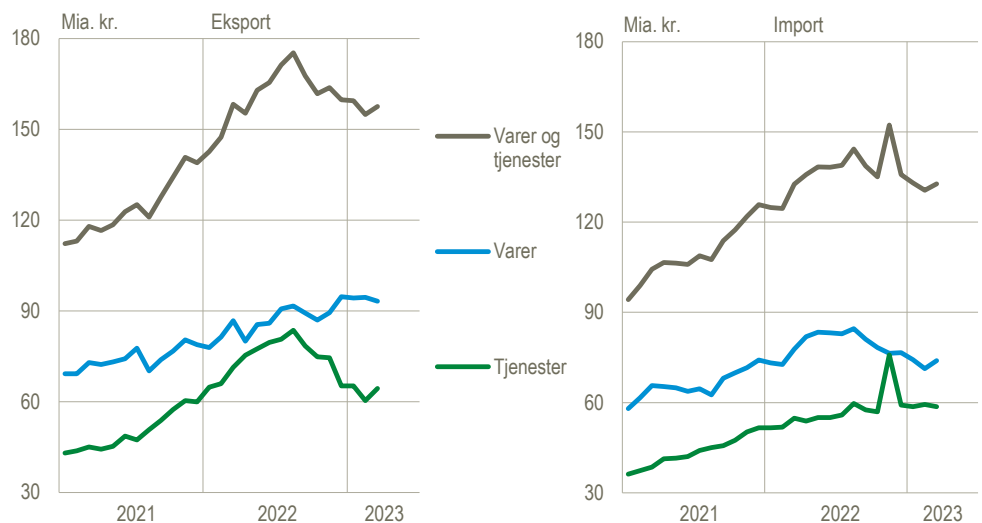


Tjenester trækker eksporten op i marts

I marts steg den samlede eksport af varer og tjenester med 1,7 pct. til 158 mia. kr., hvilket skyldes en stigning i eksporten af tjenester. Den samlede import steg med 1,6 pct. til 133 mia. kr. Den samlede eksport er over de seneste tre måneder faldet med 2,8 pct., mens importen er faldet med 6,4 pct. Det viser tallene opgjort i løbende priser, når der korrigeres for normale sæsonudsving.

Eksport og import af varer og tjenester, løbende priser, sæsonkorrigeret

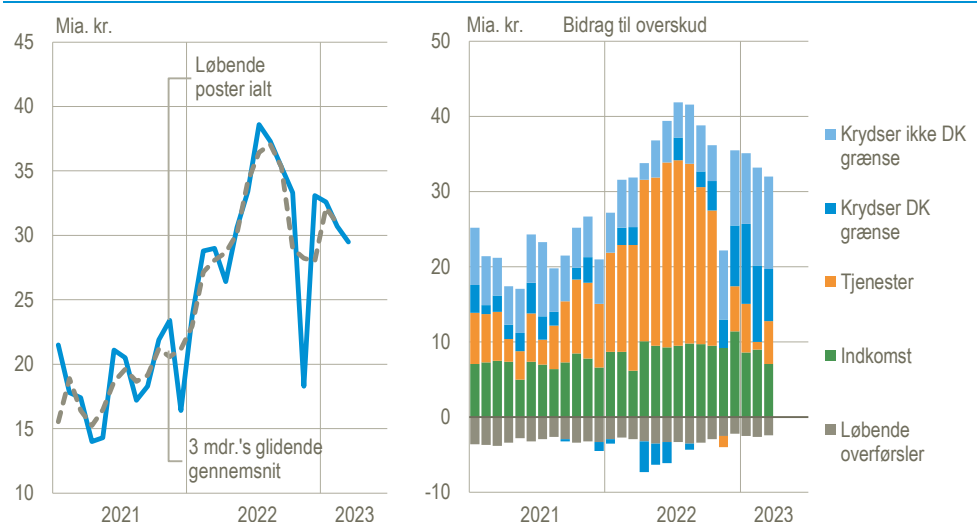


Kilde: www.statistikbanken.dk/bbm

Overskuddet på tjenestehandlen steg i marts

I marts lå overskuddet på betalingsbalancens løbende poster på 29,5 mia. kr. Overskuddet på handlen med tjenester steg, hvilket skyldes en stigning i eksporten af søtransporttjenester. Omvendt faldt overskuddet på varehandlen.

Betalingsbalancens løbende poster, sæsonkorrigeret



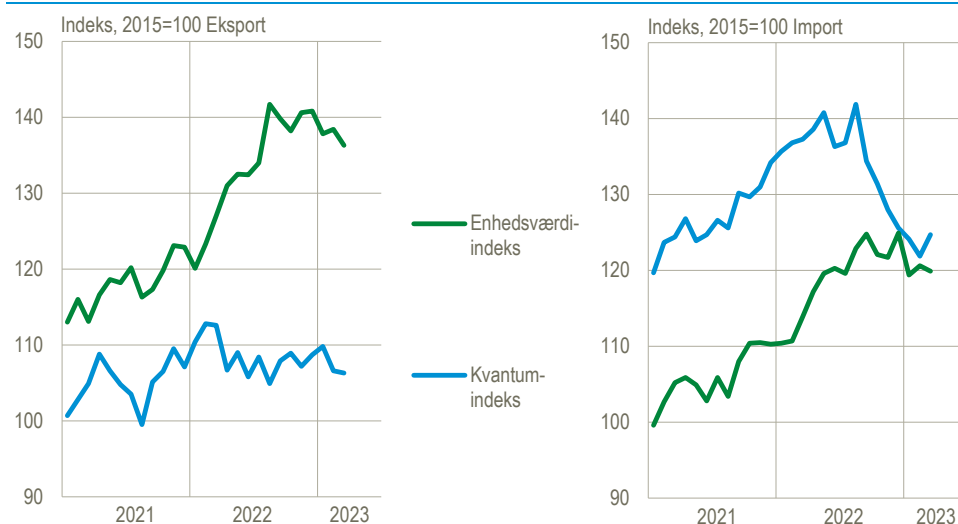
Anm. Handlen med varer er fordelt på varer, der krydser grænsen, og varer, der ikke krydser grænsen. Varer, der ikke krydser grænsen, er fx varer, som er produceret og solgt i udlandet, og som er dansk ejede under produktions- og salgsprocessen, eller avance fra salg af færdigvarer, der er købt og direkte videresolgt i udlandet. Varer, der ikke krydser grænsen, omfatter også køb af brændstof og andre varer til forbrug i forbindelse med transport i udlandet.

Kilde: www.statistikbanken.dk/bbm

Både priser og mængder udvikler sig stabilt for vareeksporten

Udenrigshandlen påvirkes af udviklingen i såvel priser som mængder. Enhedsværdiindekset udtrykker den ændring i værdien af de importerede og eksporterede varer, der hovedsageligt fremkaldes af prisændringer, mens kvantumindekset viser den ændring i værdien, der skyldes mængdeændringerne. For eksporten af varer har priserne bidraget mest til stigningen i 2022. I starten af 2023 har priserne dog været faldende for eksporten. For importen har der gennem de seneste måneder været et fald i mængderne, hvilket primært skyldes et fald i medicinalvarer samt animalske og vegetabiliske olier. For marts måned har der dog været en stigning i mængderne, hvilket skyldes en stigning i importen af medicinalvarer.

Indeks for udenrigshandel med varer, sæsonkorrigerede tal



Anm.: Beregningerne foretages på grundlag af oplysningerne om de importerede og eksporterede mængder og værdier for alle 8-cifrede varekoder i EU's kombinerede nomenklatur. Særlige varegrupper udelades dog af indeksberegningerne, hvis varerne ikke er egnet til at indgå i beregningerne. Læs mere om indeksberegningerne i [Indeks for udenrigshandel](#)

Kilde: www.statistikbanken.dk/uhixm

Ændringer i forhold til seneste offentliggørelse

Overskuddet på betalingsbalancens løbende poster er opjusteret med 4,2 mia. kr. for januar-februar 2023 i forhold til seneste offentliggørelse. Indtægterne blev opjusteret med 12,7 mia. kr., mens udgifterne blev opjusteret med 8,5 mia. kr.

Betalingsbalancens løbende poster

	Sæsonkorrigerede tal				Faktiske tal	
	2023		Udvikling		Januar-marts	
	Feb.	Mar.	Mar. ¹	3 mdr. ²	2022	2023
	mia. kr.		pct.		mia. kr.	
Løbende poster i alt	30,7	29,5	54,8	62,4
Indtægter	181,4	185,3	2,2	-2,2	507,0	545,8
Udgifter	150,7	155,8	3,4	-4,3	452,2	483,4
Varer og tjenester	24,3	24,8	63,1	75,2
Eksport	154,9	157,6	1,7	-2,8	440,4	466,3
Import	130,6	132,7	1,6	-6,4	377,4	391,2
Varer	23,2	19,2	21,5	63,9
Eksport	94,5	93,2	-1,4	4,1	247,4	286,5
Import	71,3	74,0	3,9	-5,0	226	222,6
Varer som krydser dansk grænse	10,2	6,9	5,0	31,1
Eksport	74,8	74,2	-0,9	1,3	210,2	233,4
Import	64,6	67,3	4,2	-4,4	205,1	202,4
Varer som ikke krydser dansk grænse	13,0	12,3	16,4	32,8
Eksport	19,7	19,0	-3,4	17,3	37,3	53,0
Import	6,7	6,7	0,9	-11,3	20,8	20,2
Tjenester	1,0	5,7	41,6	11,3
Eksport	60,4	64,4	6,6	-11,4	193	179,9
Import	59,4	58,7	-1,1	-7,9	151,4	168,6
Indkomst	9,0	7,1	-1,3	-8,0
Indtægter	23,5	24,7	5,3	1,4	55,4	66,2
Udgifter	14,5	17,6	21,5	15,7	56,7	74,1
Løbende overførsler	-2,6	-2,4	-7,0	-4,8
Indtægter	3,0	3,0	0,9	1,3	11,1	13,3
Udgifter	5,6	5,5	-1,8	0,2	18,1	18,1
Kapitaloverførsler mv.	0,4	0,4	1,1	1,3
Fordringserhvervelse, netto	31,1	29,9	55,9	63,6

¹ Marts 2023 i forhold til februar 2023.

² Januar-marts 2023 i forhold til oktober-december 2022.

Kilde: www.statistikbanken.dk/bbm

Indikator for varehandel med lande uden for EU

Som led i hurtig belysning af udenrigshandel med varer offentliggøres en tidlig indikator for udviklingen i varehandlen med lande uden for EU. Denne indikator er baseret på daglige observationer, der ikke er sæsonkorrigerede og er derfor ikke direkte sammenlignelig med tal i denne Nyt fra Danmarks Statistik. Se mere på emnesiden om: [Detaljeret import og eksport](#).

Andre indikatorer for eksport

Industriens produktion og omsætning (IPO) udarbejder også statistik om eksport, som omfatter salg af varer, der er produceret i og uden for Danmark. IPO omfatter indberetninger for produktionssteder i industrien, mens betalingsbalancen omfatter varehandel på tværs af alle brancher. Endvidere omfatter IPO varer, der er produceret af virksomheden selv, mens vareeksport i betalingsbalancen også omfatter videresalg. Der kan derfor være forskelle i udviklingstendenserne i de to statistikker.

Mere information: Mere detaljerede oplysninger om betalingsbalancen kan ses på www.dst.dk/stattabel/3051 i Statistikbanken, på emnesiderne [Betalingsbalancens løbende-poster](#) og [Import og eksport af varer og tjenester](#). Denne udgivelse er en af flere konjunkturindikatorer fra Danmarks Statistik. Læs mere om konjunkturindikatorer og de nyeste nøgletal på www.dst.dk/konjunkturdata. For en opgørelse af den mængdemæssige udvikling i handlen med varer og tjenester henvises der til nationalregnskabet's opgørelser.

Kilder og metoder: Betalingsbalancen er en opgørelse over værdien af de økonomiske transaktioner med udlandet i en given periode. Se flere oplysninger i statistikdokumentationen for [Betalingsbalance](#), [Udenrigshandel med varer](#) og [Udenrigshandel med tjenester](#). Der gøres opmærksom på at sæsonkorrektionen for tiden er forbundet med større usikkerhed grundet de store udsving i data under COVID-19.

Næste offentliggørelse: *Betalingsbalance og udenrigshandel april 2023* udkommer 9. juni 2023.

Henvendelse: Kirstine Sewohl, tlf. 39 17 35 43, ksw@dst.dk
Agnes N. Urup, tlf. 39 17 31 83, anu@dst.dk