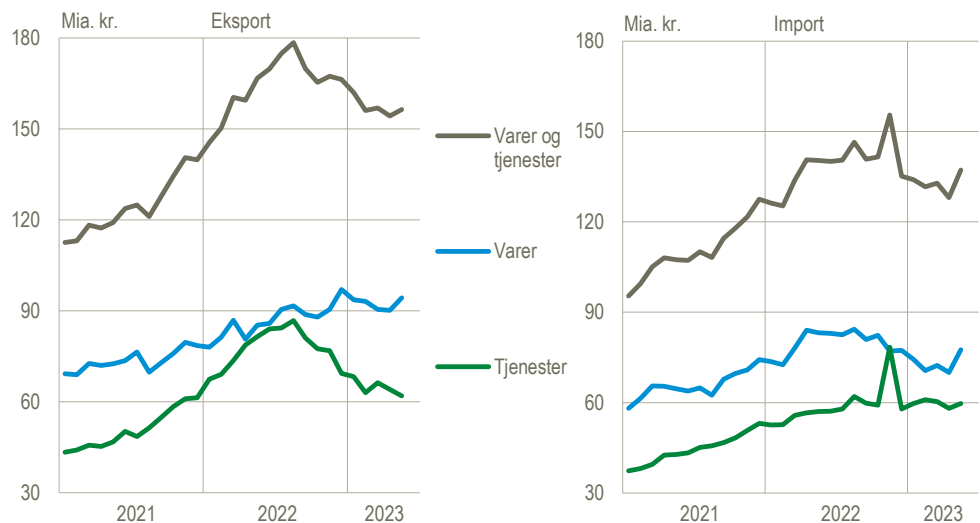


Varehandlen trækker eksporten op i maj

I maj steg den samlede eksport af varer og tjenester med 1,4 pct. til 156 mia. kr., hvilket skyldes en stigning i eksporten af varer. Den samlede import steg med 7,1 pct. til 137 mia. kr., hvilket primært skyldes en stigning i importen af skibe. Den samlede eksport og import er dog stadig faldet med hhv. 3,5 og 0,7 pct. henover de seneste tre måneder. Det viser tallene opgjort i løbende priser, når der korrigeres for normale sæsonudsving.

Eksport og import af varer og tjenester, løbende priser, sæsonkorrigeret

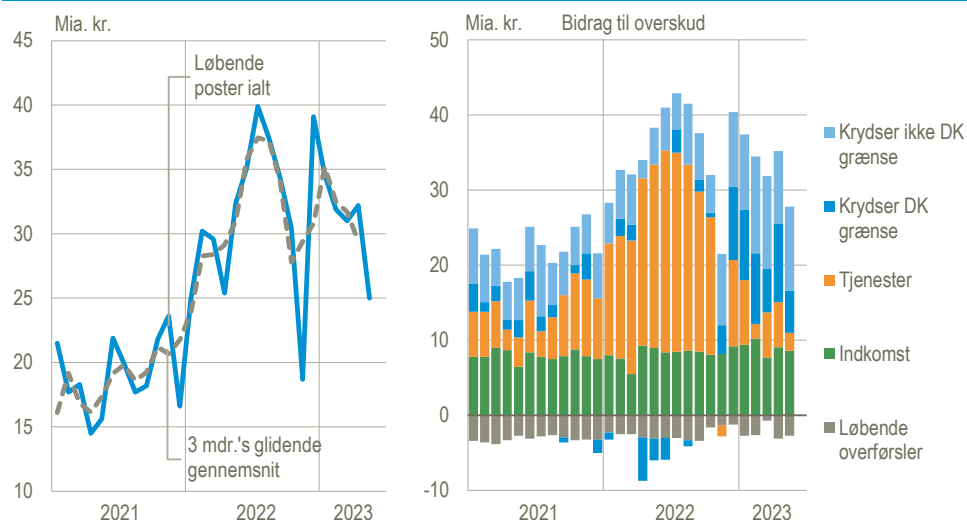


Kilde: www.statistikbanken.dk/bbm

Overskuddet på betalingsbalancen faldt i maj

I maj lå overskuddet på betalingsbalancens løbende poster på 25,0 mia. kr., hvilket er 7,2 mia. kr. mindre end i april måned. Faldet skyldes hovedsageligt et fald i overskuddet på handlen med varer, der krydser grænsen, som følge af en større stigning i vareimporten end i eksporten.

Betalingsbalancens løbende poster, sæsonkorrigeret



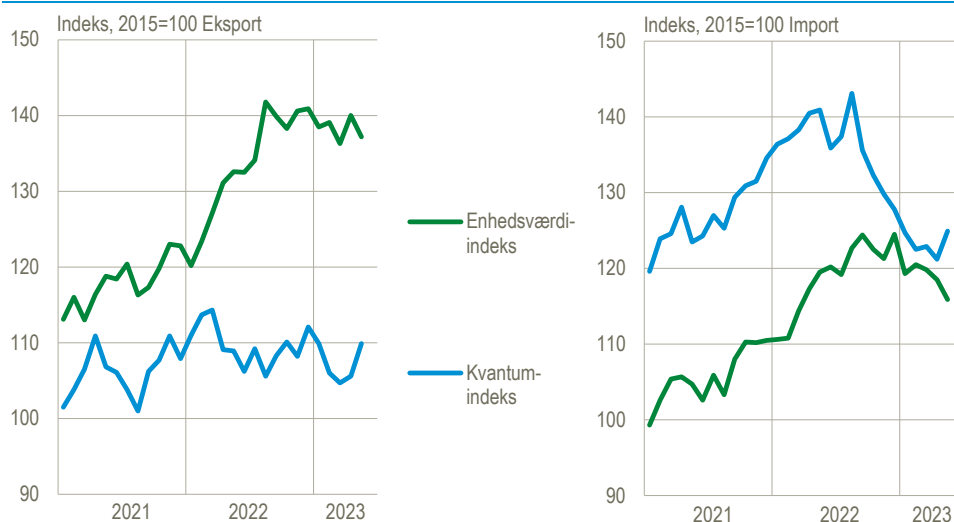
Anm. Handlen med varer er fordelt på varer, der krydser grænsen, og varer, der ikke krydser grænsen. Varer, der ikke krydser grænsen, er fx varer, som er produceret og solgt i udlandet, og som er dansk ejede under produktions- og salgsprocessen, eller avance fra salg af færdigvarer, der er købt og direkte videresolgt i udlandet. Varer, der ikke krydser grænsen, omfatter også køb af brændstof og andre varer til forbrug i forbindelse med transport i udlandet.

Kilde: www.statistikbanken.dk/bbm

Fald i mængderne på vareimporten

Udenrigshandlen påvirkes af udviklingen i såvel priser som mængder. Enhedsværdiindekset udtrykker den ændring i værdien af de importerede og eksporterede varer, der hovedsageligt fremkaldes af prisændringer, mens kvantumindekset viser den ændring i værdien, der skyldes mængdeændringerne. For eksporten af varer steg priserne kraftigt i 2022, men har dog stabiliseret sig det seneste år. For importen har der gennem det seneste år været et fald i mængderne, hvilket primært skyldes et fald i medicinalvarer samt animalske- og vegetabiliske olier. I maj er mængderne steget for såvel eksporten som importen, mens priserne er faldet.

Indeks for udenrigshandel med varer, sæsonkorrigerede tal



Anm.: Beregningerne foretages på grundlag af oplysningerne om de importerede og eksporterede mængder og værdier for alle 8-cifrede varekoder i EU's kombinerede nomenklatur. Særlige varegrupper udelades dog af indeksberegningerne, hvis varerne ikke er egnet til at indgå i beregningerne. Læs mere om indeksberegningerne i [Indeks for udenrigshandel](https://www.statistikbanken.dk/uhixm)

Kilde: www.statistikbanken.dk/uhixm

Ændringer i forhold til seneste offentliggørelse

Overskuddet på betalingsbalancens løbende poster er nedjusteret med 6,4 mia. kr. for januar-april 2023 i forhold til seneste offentliggørelse. Indtægterne blev nedjusteret med 2,4 mia. kr., mens udgifterne blev opjusteret med 4,0 mia. kr.

Betalingsbalancens løbende poster

	Sæsonkorrigerede tal				Faktiske tal	
	2023		Udvikling		Januar-maj	
	Apr.	Maj	Maj ¹	3 mdr. ²	2022	2023
	mia. kr.		pct.		mia. kr.	
Løbende poster i alt	32,2	25,0	122,4	128,2
Indtægter	181,4	183,9	1,4	-2,6	886,4	912,3
Udgifter	149,1	158,9	6,6	0,5	764,0	784,1
Varer og tjenester	26,2	19,2	114,2	119,2
Eksport	154,3	156,4	1,4	-3,5	768,7	770,1
Import	128,1	137,2	7,1	-0,7	654,5	650,9
Varer	20,1	16,8	20,3	95,6
Eksport	90,2	94,3	4,6	-3,1	410,3	459,4
Import	70,0	77,6	10,7	-1,1	390,0	363,8
Varer som krydser dansk grænse	10,4	5,6	-3,0	42,5
Eksport	73,1	76,3	4,4	-4,3	347,6	372,0
Import	62,7	70,8	12,9	-1,5	350,5	329,5
Varer som ikke krydser dansk grænse	9,7	11,2	23,3	53,0
Eksport	17,0	18,0	5,7	2,4	62,8	87,4
Import	7,4	6,8	-7,7	3,7	39,5	34,3
Tjenester	6,0	2,4	93,8	23,6
Eksport	64,1	62,0	-3,2	-4,1	358,4	310,7
Import	58,1	59,7	2,8	-0,3	264,5	287,1
Indkomst	9,1	8,6	20,3	20,1
Indtægter	24,5	24,5	0,1	1,9	101,3	123,4
Udgifter	15,4	15,9	3,7	10,6	81,0	103,3
Løbende overførsler	-3,1	-2,7	-12,0	-11,1
Indtægter	2,6	3,0	15,5	6,5	16,4	18,8
Udgifter	5,7	5,8	1,7	3,4	28,4	29,9
Kapitaloverførsler mv.	0,4	0,0	1,5	1,3
Fordringserhvervelse, netto	32,6	25,0	124,0	129,5

¹ Maj 2023 i forhold til april 2023.

² Marts-maj 2023 i forhold til december 2022-februar 2023.

Kilde: www.statistikbanken.dk/bbm

Særlige forhold ved denne offentliggørelse

Hovedrevision af nationalregnskab, betalingsbalance og offentlige finanser

Danmarks Statistik offentliggør i 2024 hovedreviderede tal for nationalregnskab, betalingsbalance og offentlige finanser. Det sker som led i at overholde den europæiske aftale om en harmoniseret revisionspolitik for de økonomiske makrostatistikker (Harmonised European Revision Policy for Macroeconomic Statistics -HERP).

HERP er aftalt mellem Europa-Kommissionen (Eurostat) og den Europæiske Centralbank (ECB) på den ene side og statistikbureauer og centralbanker på den anden side. HERP tilsiger, at medlemslandene samtidig hvert femte år skal gennemføre en såkaldt benchmark revision - eller hovedrevision, som vi kalder det - af de økonomiske makrostatistikker.

Grunden til, at der gennemføres benchmark revisioner af makrostatistikkerne er, at vi ønsker at implementere nye datakilder og nye metoder i beregningerne for hele tidsserien og - når sådanne foreligger - også at implementere opdaterede internationale manualer, som i EU-regi bliver omsat til ny EU-lovgivning. På den måde kan nye fænomener i økonomien blive afspejlet i tidsserien og ny viden kan blive indarbejdet.

Et vigtigt fokus for Eurostat med at gennemføre benchmark-revisioner er, at sikre at data til opfyldelse af landenes europæiske forpligtigelser er retvisende og sammenlignelige, herunder især opgørelserne af bruttonationalindkomsten (BNI) og det offentlige over-/underskud og den offentlige gæld til Excessive Deficit Procedure (EDP).

Ved denne hovedrevision implementeres der nye datakilder, ændringer i kildegrundlaget, nye metoder og en opdateret forbrugsklassifikation (COICOP) i nationalregnskabet. Hovedrevision betyder, at de økonomiske statistikker revideres i hele den tidsperiode, de foreligger i, så tidsserien forbliver sammenhængende. Fx revideres input-outputtabellerne tilbage til 1966.

De hovedreviderede tal offentliggøres fra juni 2024.

Andre indikatorer for eksport

Industriens produktion og omsætning (IPO) udarbejder også statistik om eksport, som omfatter salg af varer, der er produceret i og uden for Danmark. IPO omfatter indberetninger for produktionssteder i industrien, mens betalingsbalancen omfatter varehandel på tværs af alle brancher. Endvidere omfatter IPO varer, der er produceret af virksomheden selv, mens vareeksport i betalingsbalancen også omfatter videresalg. Der kan derfor være forskelle i udviklingstendenserne i de to statistikker.

Mere information: Mere detaljerede oplysninger om betalingsbalancen kan ses på www.dst.dk/stattabel/3051 i Statistikbanken, på emnesiderne *Betalingsbalancens løbende-poster* og *Import og eksport af varer og tjenester*. Denne udgivelse er en af flere konjunkturindikatorer fra Danmarks Statistik. Læs mere om konjunkturindikatorer og de nyeste nøgletal på www.dst.dk/konjunkturdata. For en opgørelse af den mængdemæssige udvikling i handlen med varer og tjenester henvises der til nationalregnskabets opgørelser.

Kilder og metoder: Betalingsbalancen er en opgørelse over værdien af de økonomiske transaktioner med udlandet i en given periode. Se flere oplysninger i statistikdokumentationen for *Betalingsbalance*, *Udenrigshandel med varer* og *Udenrigshandel med tjenester*. Der gøres opmærksom på at sæsonkorrektionen for tiden er forbundet med større usikkerhed grundet de store udsving i data under COVID-19.

Næste offentliggørelse: *Betalingsbalance og udenrigshandel juni 2023* udkommer 9. august 2023.

Henvendelse: Kirstine Sewohl, tlf. 39 17 35 43, ksw@dst.dk
Agnes N. Urup, tlf. 39 17 31 83, anu@dst.dk