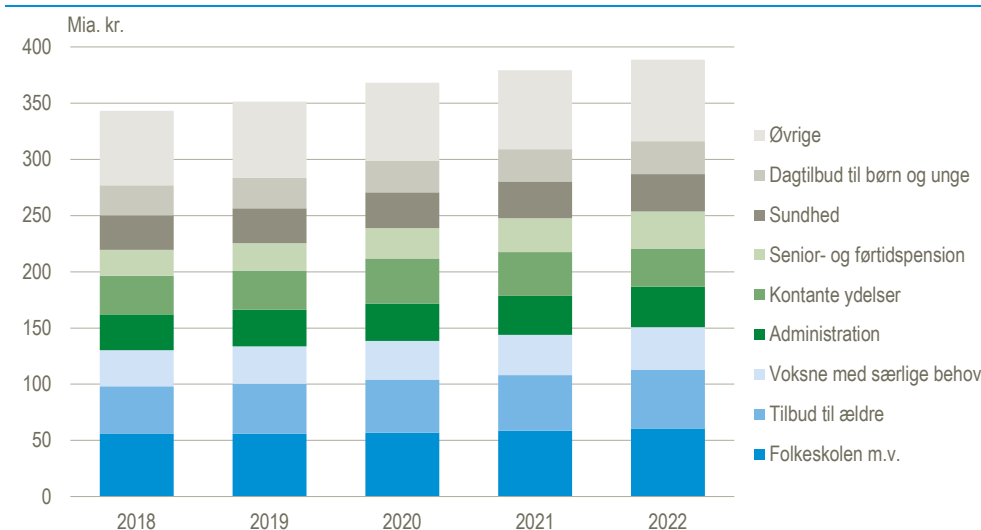


## Kommunernes nettodriftsudgifter var 388,6 mia. kr.

Kommunernes samlede nettodriftsudgifter var 388,6 mia. kr. i 2022. Det er en stigning på 2,5 pct. eller 9,3 mia. kr. i forhold til 2021 i løbende priser. Folkeskolen m.v. og tilbud til ældre - som primært er ældrepleje og hjemmehjælp - var ligesom tidligere år de største poster i kommunernes regnskaber med nettodriftsudgifter for hhv. 60,7 og 51,9 mia. kr., hvilket svarer til hhv. 15,6 og 13,4 pct. af de samlede nettodriftsudgifter. Udgifter til senior- og førtidspension voksede mest i 2022 med en stigning på 2,8 mia. kr. til 33,0 mia. kr., hvilket svarer til en udgiftsvækst på 9,3 pct. Kommunernes udgifter er i høj grad styret af [Aftale om kommunernes økonomi for 2022](#) mellem regeringen og Kommunernes Landsforening.

### Kommunernes nettodriftsudgifter. Udvalgte områder. Løbende priser



Anm.: Nettodriftsudgifterne er kommunernes udgifter på hovedkonto 0-6 til drift minus indtægter fra drift og statsrefusion. Områderne er afgrænset efter den autoriserede kontoplan: [Budget- og regnskabssystem for kommuner](#). Folkeskolen m.v. omfatter bl.a. folkeskoler, specialskoler, efterskoler, privatskoler og skolefritidsordninger. Øvrige omfatter bl.a. tilbud til børn og unge med særlige behov, revalidering, ressourcerforløb og fleksjobordninger m.v. samt transport og infrastruktur.  
Kilde: [www.statistikbanken.dk/regk31](http://www.statistikbanken.dk/regk31)

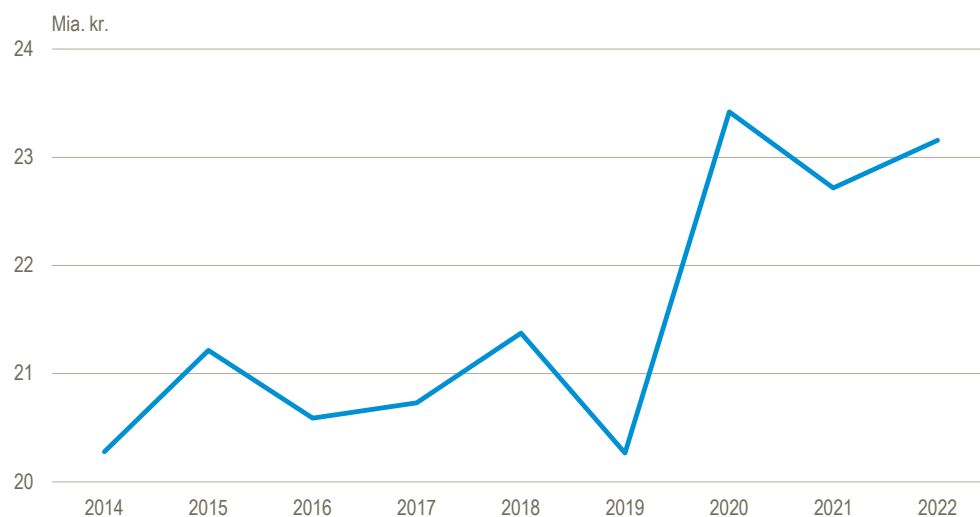
### Fald i udgifter til dagpenge og kontanthjælp

Kommunernes udgifter til dagpenge til forsikrede ledige faldt i 2022 med 3,5 mia. kr. til 9,1 mia. kr., hvilket svarer til et fald på 27,7 pct. Derudover faldt udgifterne til kontant- og uddannelseshjælp med 1,2 mia. kr. til 8,2 mia. kr. i 2022. Nedgangen i udgifterne til dagpenge og kontant- og uddannelseshjælp kan relateres til den lave arbejdsløshed i 2022. De totale udgifter til kontante ydelser faldt med 5,0 mia. kr. i løbende priser til 33,8 mia. kr.

### Anlægsudgifter for 23,2 mia. kr.

Kommunernes samlede bruttoanlægsudgifter var 23,2 mia. kr. i 2022. Det er 0,4 mia. kr. mere end i 2021 i løbende priser. De største områder målt på anlægsudgifter i kommunerne er folkeskolen m.v. og kommunale veje. I 2022 udgjorde disse to områder hhv. 4,7 og 4,3 mia. kr. Derefter følger jordforsyning med 2,3 mia. kr., faste ejendomme med 2,9 mia. kr. og dagtilbud m.v. til børn og unge med 2,2 mia. kr.

## Kommunernes bruttoanlægsudgifter. Løbende priser

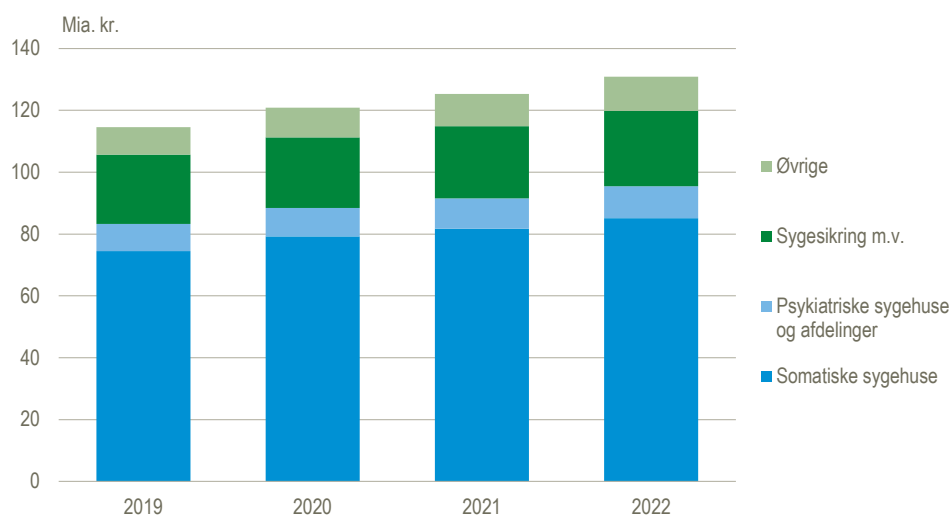


Anm.: Bruttoanlægsudgifterne er defineret som kommunernes udgifter på hovedkonto 0-6 til anlæg.  
Kilde: [www.statistikbanken.dk/regk11](http://www.statistikbanken.dk/regk11)

## Regionernes sundhedsudgifter vokser

Regionernes samlede nettodriftsudgifter til sundhedsområdet var 130,9 mia. kr. i 2022. Det er 5,6 mia. kr. mere end i 2021 i løbende priser, hvilket svarer til en vækst på 4,4 pct. De somatiske sygehuse fylder mest i regionernes regnskaber med nettodriftsudgifter for 85,1 mia. kr. i 2022, hvilket er en stigning på 3,4 mia. kr. ift. 2021. Regionernes udgifter til de psykiatriske sygehuse og afdelinger voksede med 0,5 mia. kr. til 10,4 mia. kr., mens udgifter til den offentlige sygesikring m.v. steg med 1,0 mia. kr. til 24,4 mia. kr. Samlet set havde regionerne nettodriftsudgifter for 133,0 mia. kr. i 2022, hvoraf sundhedsområdet udgjorde 98,4 pct.

## Regionernes nettodriftsudgifter på sundhedsområdet. Løbende priser



Anm.: Nettodriftsudgifterne til sundhed er regionernes udgifter på hovedkonto 1 til drift minus indtægter fra drift og statsrefusion.  
Kilde: [www.statistikbanken.dk/regr31](http://www.statistikbanken.dk/regr31)

**Mere information:** Se mere detaljerede oplysninger om kommunernes regnskaber her: [www.dst.dk/stattabel/1162](http://www.dst.dk/stattabel/1162) og regionernes regnskaber her: [www.dst.dk/stattabel/1175](http://www.dst.dk/stattabel/1175)

**Kilder og metoder:** Statistikken over kommunernes og regionernes regnskaber udarbejdes på grundlag af detaljerede regnskabsoplysninger for de enkelte kommuner og regioner. Flere oplysninger findes på [emnesiden](#) og i [statistikdokumentationen](#). Se også nøgletal på [kommunekort](#).

**Næste offentliggørelse:** *Kommuner og regioners regnskaber 2023* udkommer i april 2024.

**Henvendelse:** Magnus Jeppesen, tlf. 39 17 34 11, [mnj@dst.dk](mailto:mnj@dst.dk)  
Jepp Føge Jensen, tlf. 39 17 38 67, [jfj@dst.dk](mailto:jfj@dst.dk)