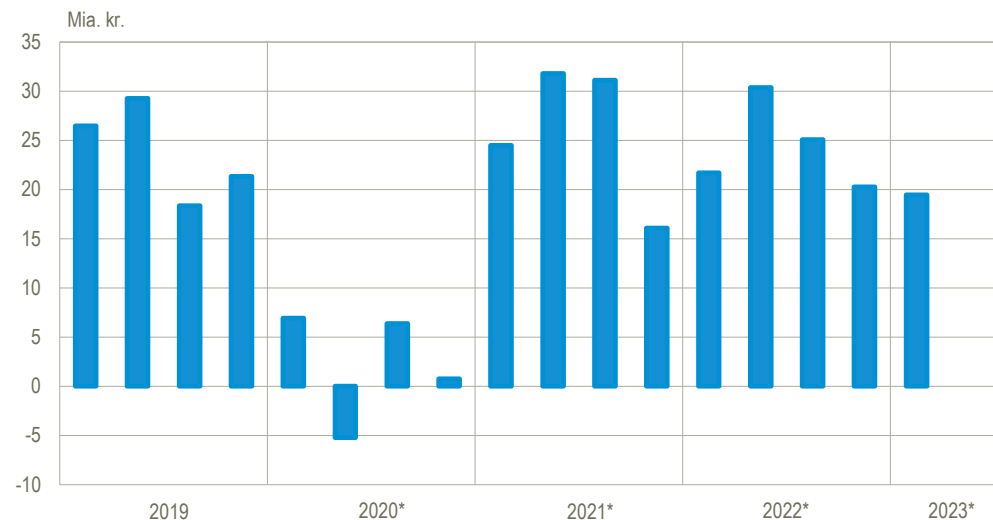


| Offentlig saldo  | Offentlig finansiell nettoformue  |   |
|--|---|---|
| 19,5 mia. kr.<br>1. kv. 2023<br><a href="http://www.statistikbanken.dk/off3k">www.statistikbanken.dk/off3k</a> | 529,4 mia. kr.<br>1. kv. 2023<br><a href="http://www.statistikbanken.dk/off22">www.statistikbanken.dk/off22</a> | +18,9 mia. kr.<br>4. kv. 2022 til 1. kv. 2023 |

## Offentligt overskud på 19,5 mia. kr. i 1. kv. 2023

I første kvartal 2023 var der et overskud på de offentlige finanser på 19,5 mia. kr., hvilket er 0,8 mia. kr. lavere end i fjerde kvartal 2022. De offentlige udgifter udgjorde 316,7 mia. kr. i første kvartal. De største udgiftsposter var indkomstoverførsler til husholdningerne med 106,3 mia. kr. og aflønning af ansatte med 97,6 mia. kr. De offentlige indtægter udgjorde 336,2 mia. kr. i første kvartal. Indtægterne fra de personlige indkomstskatter samt selskabs- og pensionsafkastskatten er ved denne offentliggørelse baseret på Økonomiministeriets seneste [Økonomisk Redegørelse](#).

### Den offentlige saldo



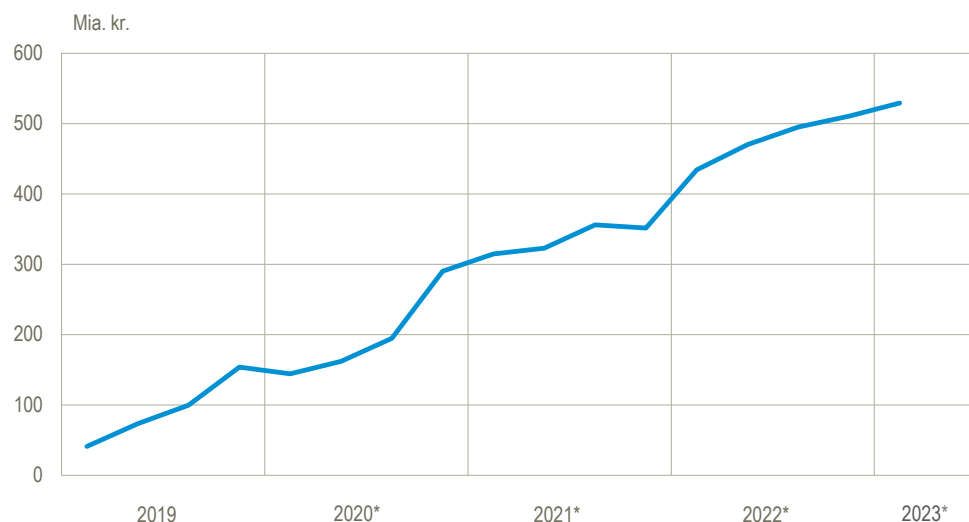
\*Foreløbige tal.

Kilde: [www.statistikbanken.dk/off3k](http://www.statistikbanken.dk/off3k)

### Den finansielle nettoformue fortsætter med at stige

Den offentlige finansielle nettoformue steg med 18,9 mia. kr. i første kvartal 2023. Dermed udgjorde nettoformuen 529,4 mia. kr. ved udgangen af kvartalet. Stigningen kan primært tilskrives et offentligt overskud på 19,5 mia. kr. og andre mængdemæssige ændringer af finansielle aktiver, hvorimod et kursfald på 9,2 mia. kr. i statens beholdning af børsnoterede aktier medvirkede til at mindske stigningen. Den offentlige finansielle nettoformue er steget med 95,1 mia. kr. i løbet af det sidste år.

## Den offentlige finansielle nettoformue



Anm.: Den offentlige nettoformue beregnes ved at trække passiverne fra de finansielle aktiver (opgjort i markedsværdi).

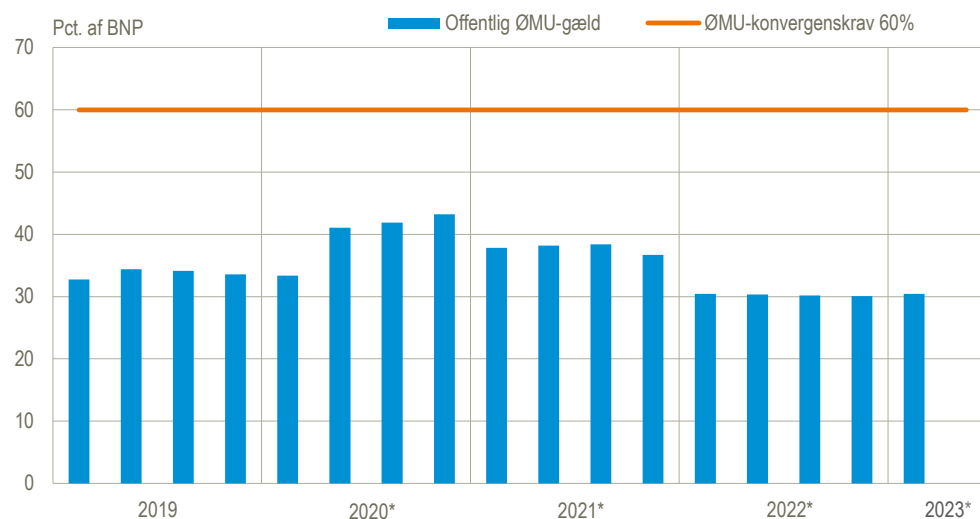
\*Foreløbige tal.

Kilde: [www.statistikbanken.dk/off22](http://www.statistikbanken.dk/off22)

## Næsten uændret ØMU-gæld

ØMU-gælden faldt med 1,1 mia. kr. til 840,5 mia. kr. i første kvartal 2023. Dermed udgjorde ØMU-gælden 30,5 pct. af BNP ved udgangen af første kvartal 2023. Faldet i ØMU-gælden skyldes hovedsageligt en nedbringelse af kommunernes og regionernes kortsigtede lån på 8,2 mia. kr., hvorimod en stigning i statens udestående skattekammerbeviser var med til at mindske faldet i ØMU-gælden. ØMU-gælden er en bruttogældsopgørelse for offentlig forvaltning og service opgjort i nominel værdi, der omfatter en konsolideret opgørelse af de væsentligste gældsposter. Se nærmere forklaring om ØMU-gældsbegrebet og dets anvendelse i statistikdokumentationen for [Offentligt underskud og gæld i EU-landene](#).

## Danmarks kvartalsvise ØMU-gæld i pct. af BNP



\* Foreløbige tal. ØMU-gælden er sat i forhold til BNP som opgjort i statistikbanktabellen: [www.statistikbanken.dk/nan1](http://www.statistikbanken.dk/nan1). BNP-skøn for 2023 er fra Økonomisk Redegørelse, maj 2023.

Kilde: [www.statistikbanken.dk/edp5](http://www.statistikbanken.dk/edp5)

## Revisioner siden sidste offentliggørelse

Den offentlige saldo i fjerde kvartal 2022 er blevet opjusteret med 1,3 mia. kr. i forhold til sidste offentliggørelse. Således er overskuddet i fjerde kvartal 2022 nu opgjort til 20,3 mia. kr. mod 19,0 mia. kr. ved sidste offentliggørelse. Revisionen skyldes primært en opjustering af de personlige indkomstkatter med 1,4 mia. kr.

## Særlige forhold ved denne offentliggørelse

### Opgørelse af COVID-19-hjælpepakker

I forbindelse med opgørelsen af udgifter til COVID-19-hjælpepakker er data fra statsregnskabet til denne offentliggørelse suppleret med månedlige dataleverancer fra Erhvervsstyrelsen om udbetalinger til erhvervslivet. Der er usikkerhed forbundet med opgørelsen af udgifter til kompensationspakkerne. Der kan således forekomme efterregistreringer trods periodernes udløb. Der vil desuden sandsynligvis forekomme tilbageløb i forbindelse med udbetalinger til virksomheder, der ikke har levet op til betingelserne for udbetaling og dermed fået uberettiget støtte.

### Opgørelse af minkerstatnings- og kompensationsordninger

I forbindelse med opgørelsen af udgifter til minkerstatnings- og kompensationsordninger er data fra statsregnskabet til denne offentliggørelse suppleret med kvartalsvise dataleverancer fra Fødevarestyrelsen om udbetalinger til minkavlere og følgeerhverv.

---

**Mere information:** Mere information findes i Statistikbanken på [www.dst.dk/stattabel/925](http://www.dst.dk/stattabel/925).

**Kilder og metoder:** Information om kilder og metoder findes i statistikdokumentationerne *Kvartalsvise offentlige finanser*, *Skatter og afgifter*, *Finansielle konti for offentlig forvaltning og service* og *Offentligt underskud og gæld i EU-landene* og på [emnesiden](#).

**Næste offentliggørelse:** *Offentligt kvartalsregnskab 2. kv. 2023* udkommer 27. september 2023.

**Henvendelse:** Ida Balle Rohde (offentlig saldo) tlf. 39 17 30 15, [ilr@dst.dk](mailto:ilr@dst.dk)  
Stefan Koch Olsen (ØMU-gæld og offentlige finansielle nettoformue) tlf. 39 17 34 62, [sto@dst.dk](mailto:sto@dst.dk)