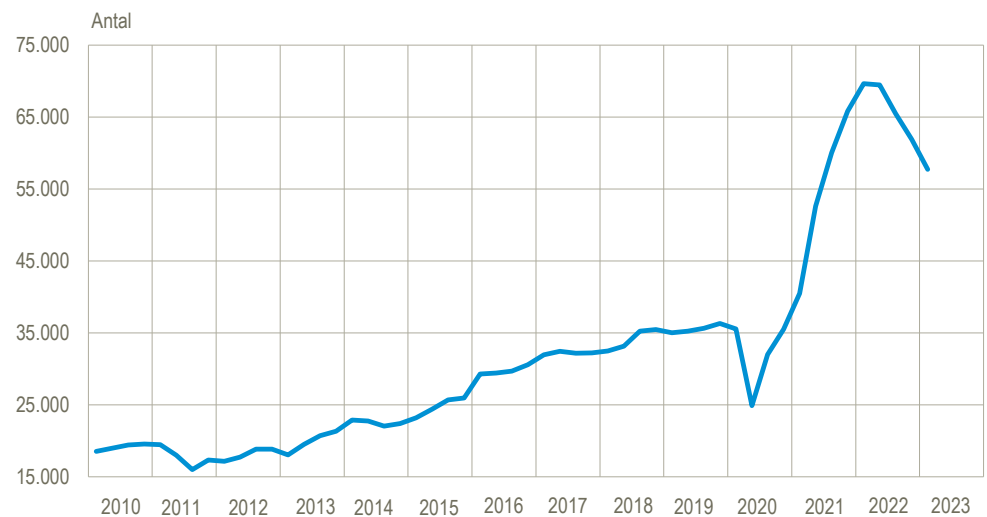


Antallet af ledige stillinger falder

Antallet af ledige stillinger i den private sektor faldt i første kvartal 2023 med 4.200 til 57.700, når der er korrigeret for sæsonudsving. Dermed er antallet af ledige stillinger faldet fire kvartaler i træk med i alt 11.900, svarende til et fald på 17,1 pct. siden første kvartal 2022, hvor antallet af ledige stillinger toppede. Andelen af ledige stillinger udgjorde i første kvartal 3,0 pct. af samtlige stillinger, hvilket er et fald på 0,2 procentpoint i forhold til fjerde kvartal 2022. Antallet af ledige stillinger ligger dog fortsat 22.200 over niveauet i 1. kv. 2020, umiddelbart før COVID-19.

Antal ledige stillinger i den private sektor, sæsonkorrigeret

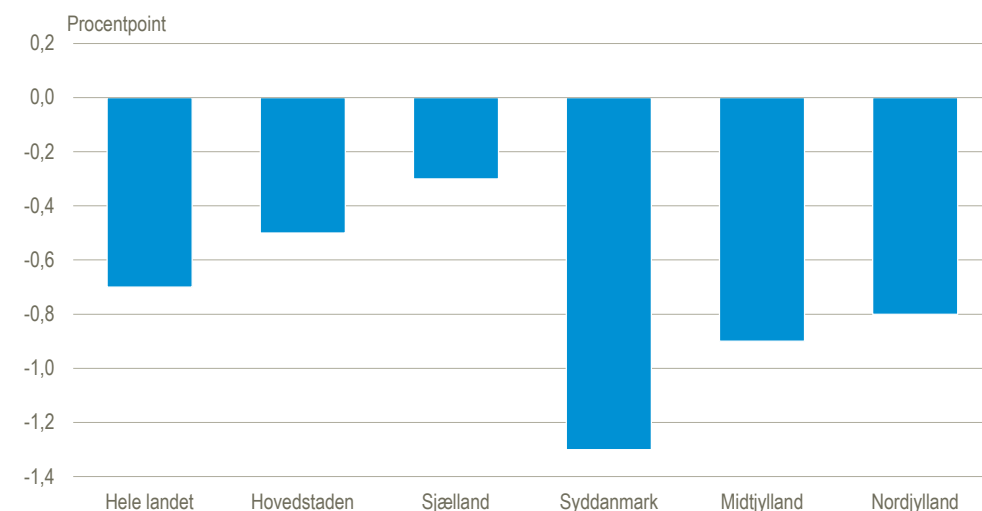


Kilde: www.statistikbanken.dk/lsk03

Region Syddanmark havde det største fald i andelen af ledige stillinger

Region Syddanmark havde med en andel af ledige stillinger på 2,7 pct. det største fald på 1,3 procentpoint i forhold til samme kvartal året før. I Region Midtjylland faldt andelen 0,9 procentpoint til en andel af ledige stillinger på 2,4 pct. Region Nordjylland havde et fald på 0,8 procentpoint til en andel på 2,2 pct. Dermed var Nordjylland den region med den laveste andel af ledige stillinger i første kvartal. Region Hovedstaden havde den højeste andel af ledige stillinger på 3,3 pct., trods et fald på 0,5 procentpoint. Region Sjælland havde med en andel af ledige stillinger på 2,5 pct., det mindste fald i andelen med 0,3 procentpoint i forhold til året før.

Udviklingen i andelen af ledige stillinger fordelt på regioner. 1. kvrt. 2023 i forhold til 1. kvrt. 2022

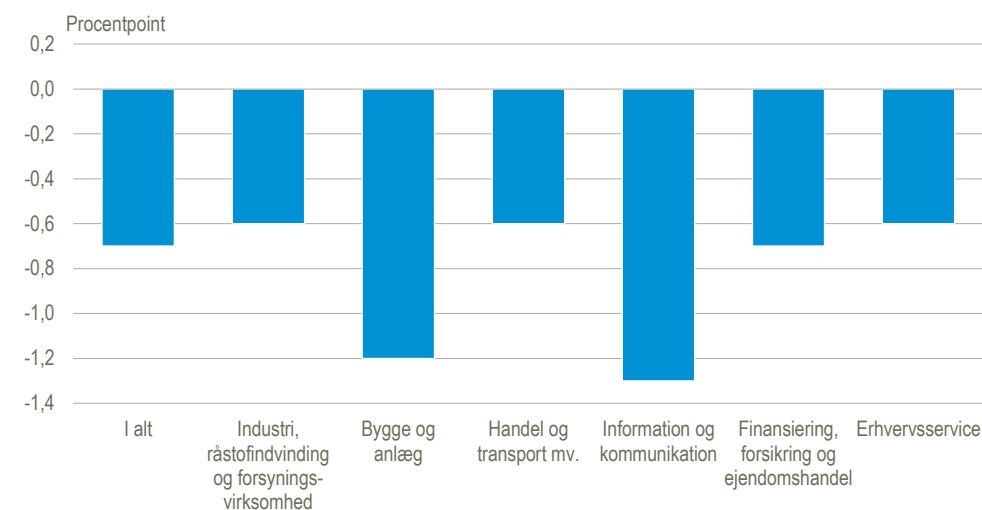


Kilde: www.statistikbanken.dk/lsk02

Information og kommunikation havde det største fald i andelen

Med et fald på 1,3 procentpoint i forhold til året før var *information og kommunikation* den branche, der havde det største fald i andelen af ledige stillinger, svarende til en andel på 3,5 pct. i første kvartal 2023. *Bygge og anlæg* havde et fald i andelen på 1,2 procentpoint til en andel af ledige stillinger på 2,5 pct. Laveste andel af ledige stillinger havde *finansiering, forsikring og ejendomshandel* med 1,9 pct., hvilket svarer til et fald på 0,7 procentpoint. Brancherne *industri, råstofudvinding og forsyningsvirksomhed*, *handel og transport* samt *erhvervsservice* havde alle et fald på 0,6 procentpoint til hhv. 2,7 pct., 2,7 pct. og 3,7 pct. ledige stillinger. *Erhvervsservice* havde dermed den højeste andel af ledige stillinger i første kvartal.

Udviklingen i andelen af ledige stillinger fordelt på brancher. 1. kvrt. 2023 i forhold til 1. kvrt. 2022



Kilde: www.statistikbanken.dk/lsk01

Ledige stillinger i den private sektor fordelt på regioner

	Ledige stillinger					Andel ledige stillinger				
	2022				2023	2022				2023
	1. kv.	2. kv.	3. kv.	4. kv.	1. kv.	1. kv.	2. kv.	3. kv.	4. kv.	1. kv.
	antal					pct.				
I alt – sæsonkorrigeret	69 622	69 469	65 483	61 894	57 734	3,8	3,7	3,5	3,2	3,0
I alt – faktiske	67 768	73 671	66 843	58 521	56 138	3,6	3,7	3,4	2,9	2,9
Hovedstaden	26 037	30 696	28 191	24 393	23 758	3,8	4,3	3,9	3,3	3,3
Sjælland	5 202	6 387	5 759	5 866	4 990	2,8	3,2	3,0	2,8	2,5
Syddanmark	14 067	13 365	11 690	9 130	9 710	4,0	3,6	3,2	2,5	2,7
Midtjylland	14 418	15 295	13 137	11 884	10 753	3,3	3,4	2,9	2,6	2,4
Nordjylland	4 608	4 641	3 994	3 249	3 545	3,0	2,8	2,5	1,9	2,2
Uden fast arbejdssted ¹	3 435	3 288	4 073	3 999	3 382	4,9	4,6	5,9	5,9	5,8

¹Uden fast arbejdssted er fiktive enheder, hvor personer uden et fast fysisk arbejdssted er placeret, fx sælgere, sømænd og cykelbude.

Kilde: www.statistikbanken.dk/lsk02 og [lsk03](http://www.statistikbanken.dk/lsk03)

Ledige stillinger (faktiske tal) i den private sektor fordelt på branche og arbejdsstedets størrelse

	1. kv. 2023					
	I alt	1-9 ansatte	10-49 ansatte	50-99 ansatte	100 + ansatte	Uden fast arbejdssted ¹
	antal ledige stillinger					
Antal ledige stillinger	56 138	11 601	17 387	6 522	17 246	3 382
Industri, råstofudvinding og forsyningsvirksomhed	9 905	604	2 266	1 026	5 954	54
Bygge og anlæg	4 746	2 204	1 212	675	646	8
Handel og transport mv.	20 836	4 868	8 398	2 161	4 277	1 132
Information og kommunikation	4 584	838	1 381	852	1 487	26
Finansiering, forsikring og ejendomshandel	2 572	350	534	263	1 415	10
Erhvervsservice	13 494	2 737	3 595	1 544	3 467	2 152
	andel ledige stillinger i pct.					
Andel ledige stillinger	2,9	3,3	2,8	2,5	2,6	5,8
Industri, råstofudvinding og forsyningsvirksomhed	2,7	2,1	2,8	2,0	2,8	3,9
Bygge og anlæg	2,5	4,2	1,9	2,1	1,6	0,7
Handel og transport mv.	2,7	3,2	2,6	2,2	2,5	6,3
Information og kommunikation	3,5	4,3	3,6	4,9	2,8	1,4
Finansiering, forsikring og ejendomshandel	1,9	1,1	1,8	2,6	2,3	1,6
Erhvervsservice	3,7	4,3	3,8	3,1	2,9	6,2

¹Se note til foregående tabel.

Kilde: www.statistikbanken.dk/lsk01

Mere information: Tallene kan findes i Statistikbanken på www.dst.dk/stattabel/1402. Nyere data baseret på andre kilder om ledige stillinger kan findes på Danmarks Statistiks hjemmeside for [eksperimentel statistik](http://www.dst.dk/eksperimentel-statistik).

Kilder og metoder: Statistikken dækker tilnærmelsesvist den private sektor, idet statistikken dækker de fleste brancher, som domineres af private virksomheder. Der indsamles dog ikke data for landbrug, skovbrug og fiskeri samt kultur, fritid og anden service. Statistikken udarbejdes kvartalsvis, men data indsamles månedsvist. Statistikken er således ikke en status på et givet tidspunkt men beskriver ledige stillinger som et gennemsnit for hele kvartalet. Opgørelsesdatoerne i 1. kv. 2023 var 11. januar 8. februar og 8. marts. De generelle kilder og metoder er detaljeret beskrevet i [statistikdokumentationen](http://www.dst.dk/statistikdokumentationen) og på [emnesiden](http://www.dst.dk/emnesiden).

Næste offentliggørelse: Ledige stillinger 2. kv. 2023 udkommer 25. august 2023.

Henvendelse: Henriette Rosenstrøm, tlf. 39 17 34 44, hro@dst.dk