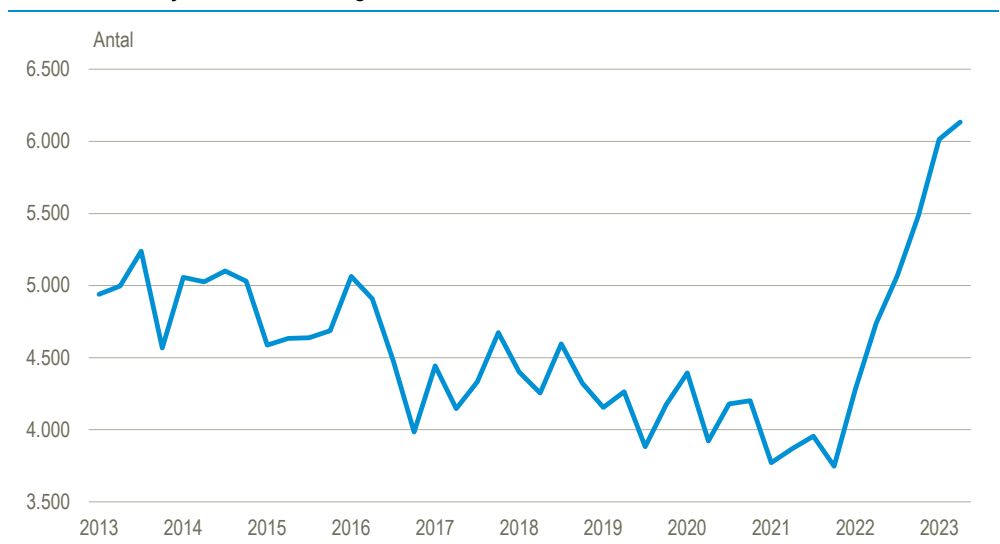


## Mindre stigning i anmeldte butikstyverier

Den stigende tendens i antallet af anmeldte butikstyverier fortsætter i andet kvartal 2023, hvor der blev anmeldt 6.134 butikstyverier, når der er korrigeret for sæsonudsving. Dette svarer til en mindre stigning på 2 pct. i forhold til årets første kvartal. Antallet af anmeldte butikstyverier har været stigende siden fjerde kvartal 2021, hvor der blev anmeldt 3.747 butikstyverier, når der er korrigeret for sæsonudsving. Dette svarer til en stigning på 64 pct. fra fjerde kvartal 2021 til andet kvartal 2023. Den stigende tendens siden fjerde kvartal 2021 skyldes særligt flere anmeldelser i kategorien *butikstyveri købmand/supermarked/mejeri*, som i årets andet kvartal udgjorde 71 pct. af alle butikstyverier.

### Anmeldte butikstyverier, sæsonkorrigerede tal

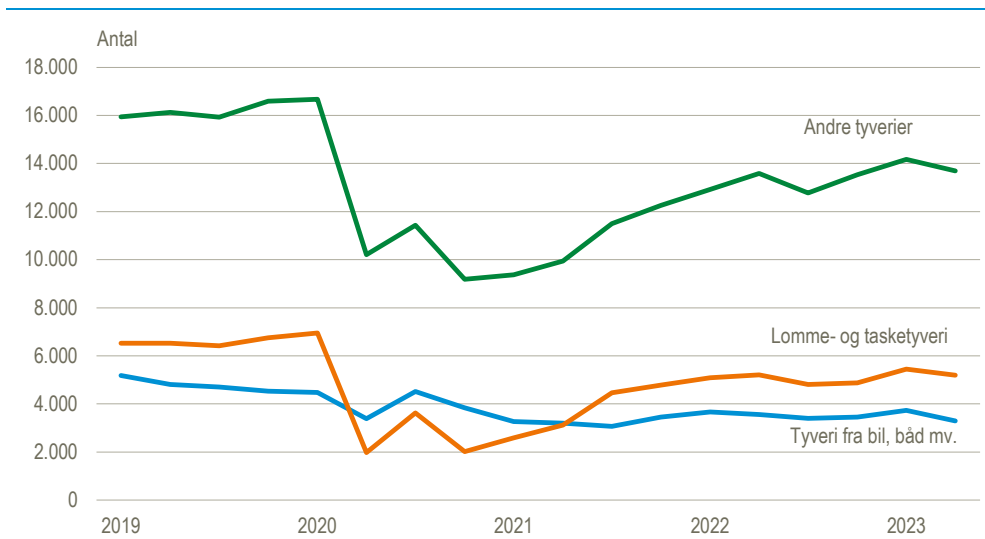


Kilde: [www.statistikbanken.dk/straf12](http://www.statistikbanken.dk/straf12)

### Færre anmeldelser om tyveri

Selvom antallet af anmeldte butikstyverier er steget i årets andet kvartal blev der anmeldt færre tyverier i alt. I andet kvartal 2023 blev der i alt anmeldt 23.120 tyverier, når der er korrigeret for sæsonudsving. Til sammenligning blev der i årets første kvartal anmeldt 23.915 tyverier i alt, når der er korrigeret for sæsonudsving. Det svarer til et fald på 3 pct. fra første kvartal 2023 til andet kvartal 2023. Det mindre fald i antallet af anmeldelser om tyveri skyldes særligt færre anmeldelser i kategorierne *tyveri fra bil, båd mv., andre tyverier* samt *lomme- og tasketyveri*, som faldt med hhv. 12 pct., 3 pct. og 4 pct. i årets andet kvartal.

## Anmeldte tyverier, sæsonkorrigerede tal

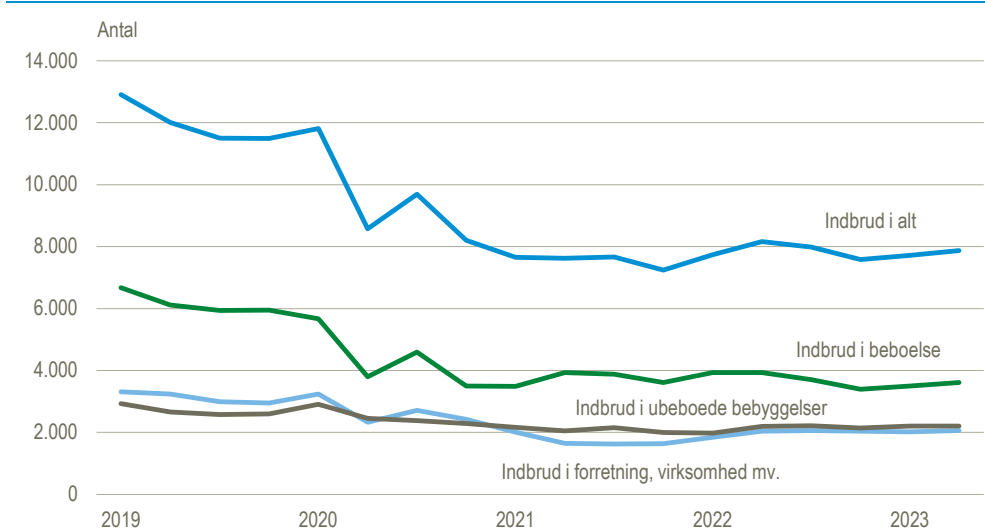


Kilde: [www.statistikbanken.dk/straf12](http://www.statistikbanken.dk/straf12)

## Minimale udsving i anmeldte indbrud

I andet kvartal 2023 blev der i alt anmeldt 7.870 indbrud, når der er korrigeret for sæsonudsving. Det svarer til en stigning på 2 pct. i forhold til første kvartal 2023. Den mindre stigning i antallet af anmeldte indbrud skyldes mindre stigninger i indbrudskategorierne *indbrud i beboelse* og *indbrud i forretning, virksomhed mv.* som steg med hhv. 3 pct. og 2 pct. Antallet af anmeldelser vedr. *indbrud i ubeboede bebyggelser* forblev derimod på samme niveau i andet kvartal 2023 som i første kvartal 2023.

## Anmeldte indbrud, sæsonkorrigerede tal



Kilde: [www.statistikbanken.dk/straf12](http://www.statistikbanken.dk/straf12)

**Mere information:** Se flere oplysninger i Statistikbanken på [www.dst.dk/stattabel/1309](http://www.dst.dk/stattabel/1309). Mere detaljerede oplysninger kan ses i den årlige publikation *Kriminalitet* og på emnesiden [www.dst.dk/emner/kriminalitet](http://www.dst.dk/emner/kriminalitet).

**Kilder og metoder:** Se mere i [statistikdokumentationen](#).

**Næste offentliggørelse:** *Kriminalitet* 3. kv. 2023 udkommer i oktober 2023.

**Henvendelse:** Isabell Hartvig Larsen, tlf. 39 17 33 06, [ibc@dst.dk](mailto:ibc@dst.dk)  
Iben Pedersen, tlf. 39 17 36 03, [ipe@dst.dk](mailto:ipe@dst.dk)