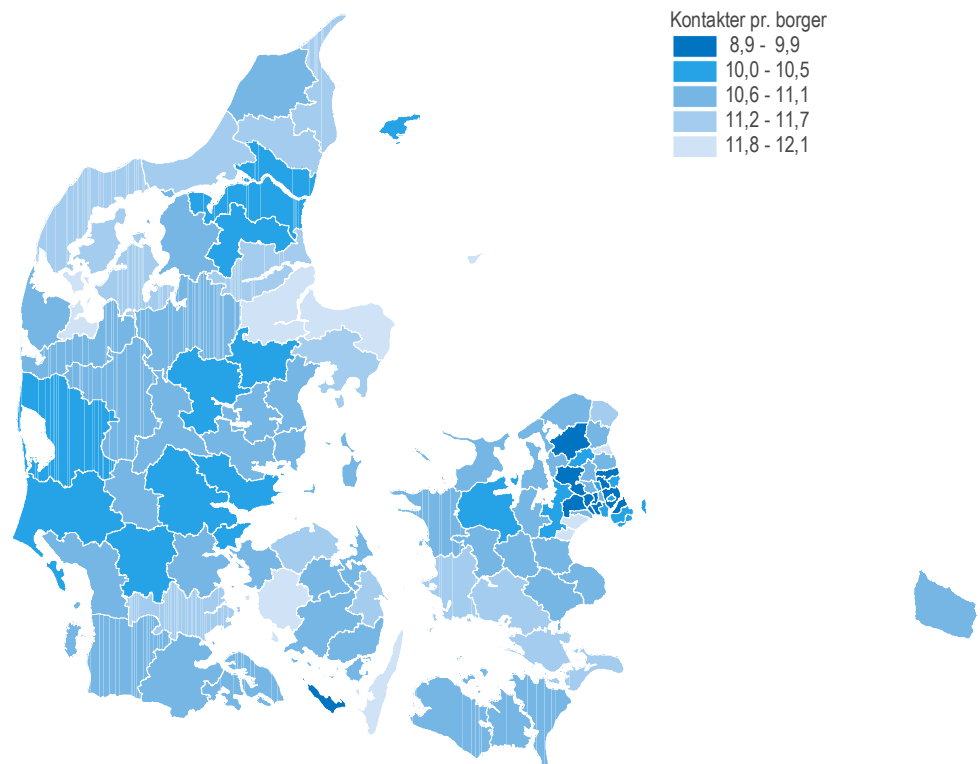


Geografiske forskelle i kontakt til praksissektoren

Borgerne i Københavns Kommune havde i 2022 5.740.151 kontakter til behandlere i praksissektoren. Det svarer til, at hver borger i gennemsnit havde 8,9 kontakter, hvilket er det laveste antal blandt landets kommuner. Borgerne i Egedal Kommune havde i gennemsnit 9,4 kontakter, hvilket er det næstlaveste antal kontakter. Behandlere i praksissektoren omfatter almen praktiserende læger, speciallæger, fysioterapeuter, kiropraktorer, psykologer, tandlæger og fodterapeuter. Personer under 18 år kan benytte sig vederlagsfrit af den kommunale børne- og ungdomstandpleje, hvorfor disse personers kontakter til tandlægen ikke indgår i opgørelserne. Borgerne i kommunerne Langeland, Randers, Hørsholm og Struer havde i 2022 flest kontakter til praksissektoren. Borgerne i Langeland Kommune og Randers Kommune havde gennemsnitligt 12,1 kontakter, og borgerne i Hørsholm Kommune og Struer Kommune havde 12,0 kontakter. Aldersfordelingen blandt borgerne i kommunerne kan have betydning for antallet af kontakter.

Antal kontakter pr. borger. 2022

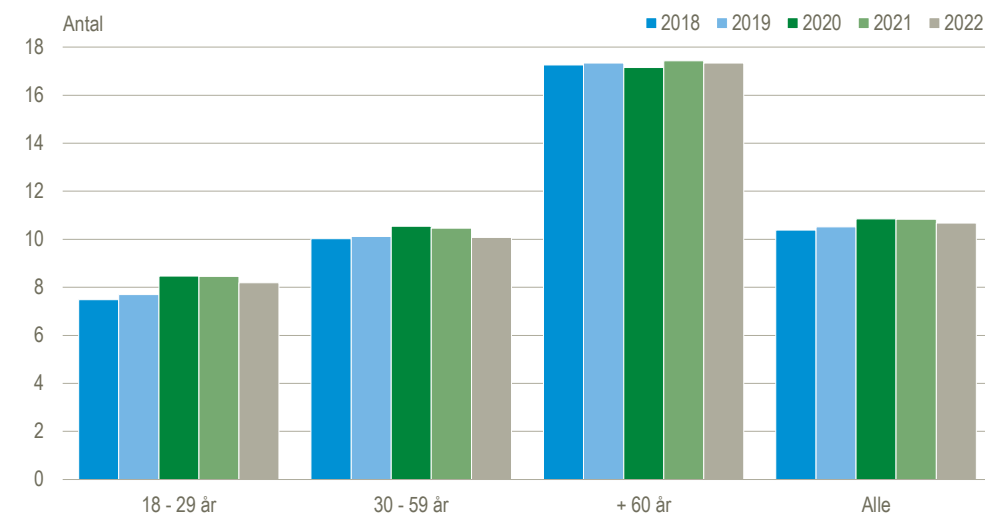


Kilde: www.statistikbanken.dk/sygg1 og folk1a

Et lille fald i antallet af kontakter til praksissektoren

Antallet af kontakter til behandlere i praksissektoren, hvor det offentlige dækker udgiften helt eller delvist, er faldet fra 2021 til 2022 med 590.949. Det svarer til et fald på omkring 1 pct. Antallet af kontakter er dog stadig højere end i 2019 - året før COVID-19 kom til Danmark. I 2022 har hver person i befolkningen i gennemsnit haft 10,6 kontakter til praksissektoren. Det er et fald i forhold til 2021, hvor gennemsnittet var 10,7 kontakter. Borgere i aldersgruppen 60 år og over har gennemsnitligt flest kontakter, og borgere i aldersgruppen under 30 år har færrest.

Antal kontakter pr. person fordelt på alder og år



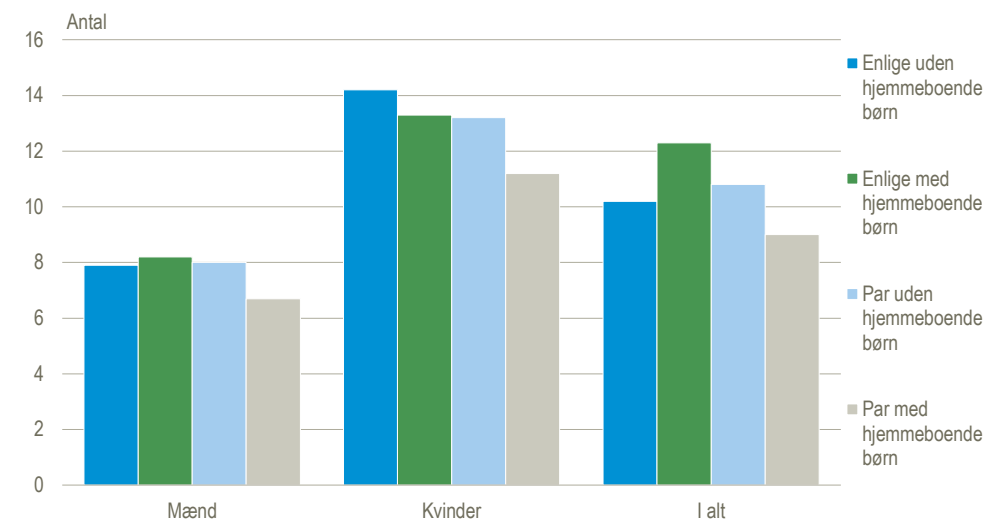
Anm.: Udtrækket er begrænset til personer, hvis adresse var kendt den 01/01 det pågældende år. For 2021 og 2022 er der sket en ændring i måden, hvorpå antallet af kontakter opgøres, hvilket betyder, at tallene er en smule lavere. Læs mere i [statistikdokumentationen](#).

Kilde: www.statistikbanken.dk/sygg2 og folk1a

Par med hjemmeboende børn har færrest kontakter til praksissektoren

Blandt personer i aldersgruppen 30-59 år havde de, der levede i et parforhold med hjemmeboende børn, færre kontakter til praksissektoren sammenlignet med enlige og par uden hjemmeboende børn. Personer i parforhold med hjemmeboende børn havde i gennemsnit 9 kontakter til praksissektoren. Blandt kvinderne var det de enlige uden hjemmeboende børn, der med 14,2 kontakter pr. kvinde havde flest kontakter. Blandt mændene var det de enlige med hjemmeboende børn, der med 8,2 kontakter pr. mand havde flest kontakter.

Antal kontakter pr. person i alderen 30-59 år fordelt på køn og familietype. 2022



Kilde: www.statistikbanken.dk/syggfam

Mere information: Se www.dst.dk/stattabel/1316 i Statistikbanken og på [emnesiden](#).

Kilder og metoder: Statistikken omfatter alene praksissektoren og de ydelser, hvor det offentlige dækker udgiften helt eller delvist. Kilder er sygesikringsdata fra Danske Regioner og registre fra Danmarks Statistik. Læs mere om kilder og metoder i [statistikdokumentationen](#).

Næste offentliggørelse: *Lægebesøg mv.* 2023 udkommer uge 21 i 2024.

Henvendelse: Jonas Kirchheiner-Rasmussen, tlf. 39 17 34 93, ras@dst.dk