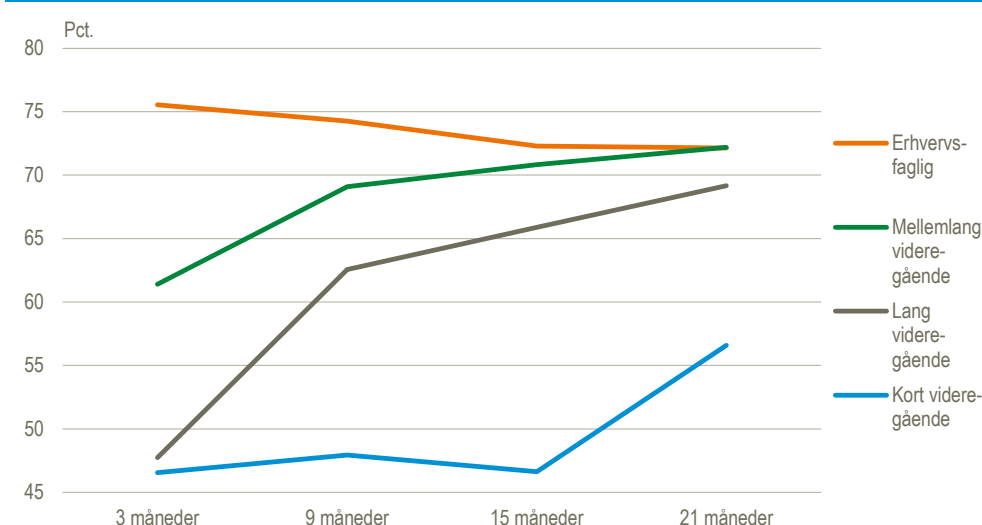


## Erhvervsuddannede kommer hurtigst i job

Blandt dem, der gennemførte en erhvervsrettet uddannelse i 2019 havde de erhvervsuddannede den højeste andel i beskæftigelse tre måneder efter endt uddannelse. Her var tre ud af fire allerede i arbejde. Selvom andelen i arbejde falder svagt fra 76 pct. til 72 pct. efter 21 måneder, er det stadig de erhvervsuddannede, som har den højeste beskæftigelsesandel. Dog indhenter gruppen med en mellemlang videregående uddannelse dem, når det kommer til beskæftigelsesandelen 21 måneder efter endt uddannelse.

Andel i beskæftigelse 3 til 21 mdr. efter gennemført uddannelse i 2019



Anm: Analysen omfatter dimittender, der fuldførte en uddannelse i perioden 1. oktober 2018 – 30. september 2019. I denne opgørelse er bacheloruddannelserne udeladt, da langt de fleste læser på en kandidat før de tilgår arbejdsmarkedet.

En erhvervsrettet uddannelse er en erhvervskompetencegivende uddannelse, hvor hovedparten af de uddannede fortsætter på arbejdsmarkedet. Dette er i modsætning til de uddannelser, hvor man oftest fortsætter på en ny uddannelse bagefter.

Kilde: [www.statistikbanken.dk/ovgarb10](http://www.statistikbanken.dk/ovgarb10)

### Dimittender med kort videregående uddannelse har lavest beskæftigelse

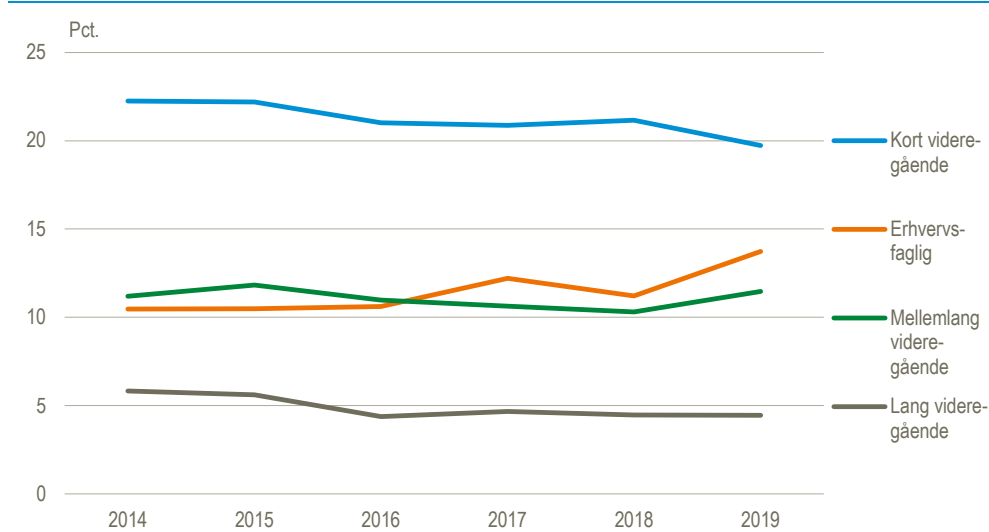
I modsætning til de erhvervsuddannede stiger andelen af beskæftigede løbende for dem med en videregående uddannelse. Gruppen, der har taget en mellemlang videregående uddannelse i 2019, havde den næsthøjeste beskæftigelsesandel med 61 pct. i arbejde efter tre måneder og 72 pct. efter 21 måneder ligesom de erhvervsuddannede. Herefter fulgte gruppen, der har gennemført en lang videregående uddannelse, med en beskæftigelse på hhv. 48 pct. og 69 pct. tre og 21 måneder efter endt uddannelse. Gruppen med en kort videregående uddannelse havde generelt en lavere andel i beskæftigelse med 47 pct. efter tre måneder og 57 pct. i arbejde efter 21 måneder.

### Størst stigning med skift til ny uddannelse blandt de erhvervsuddannede

En del af dem, der færdiggør deres uddannelse, vælger at gå i gang med en ny uddannelse kort tid efter. For det seneste fem års-interval er andelen, der tager en ny uddannelse i stedet for at forsætte på arbejdsmarkedet, kun steget blandt dem, som færdiggjorde en erhvervsuddannelse. Blandt dem, der blev færdige i 2014 var det 10 pct. der var i gang med at studere videre to år efter, mens det var 14 pct. for dem fra 2019. Det største fald kunne ses for gruppen med en kort videregående uddannelse. Her var det 22 pct. for dem, der blev færdige i 2014, mens det var 20 pct. for dem

med en uddannelse fra 2019. Dette er dog fortsat den uddannelsesgruppe med den største andel, der starter på et nyt studium.

#### Andel, der er i gang med ny uddannelse 21 måneder efter gennemført uddannelse

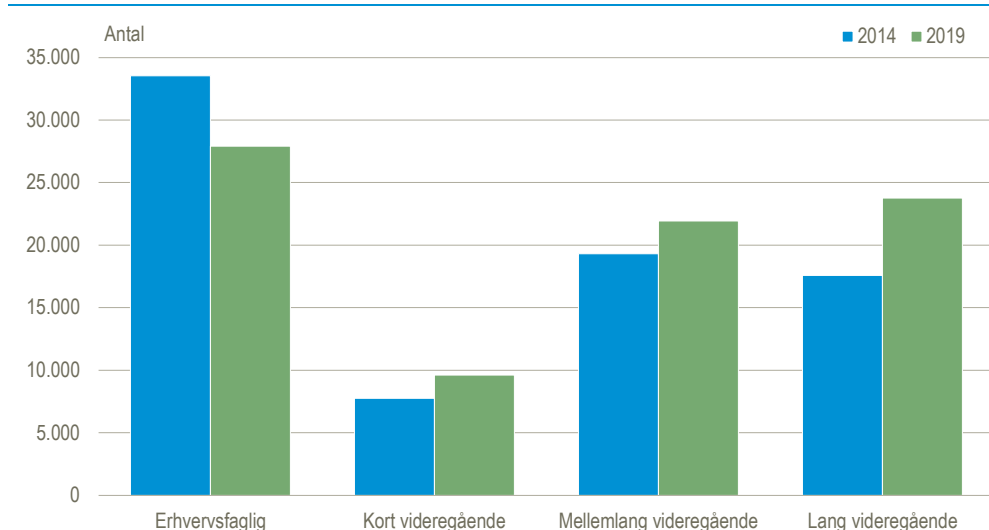


Anm: I denne opgørelse er bacheloruddannelserne udeladt, da de fleste læser på en kandidat før de tilgår arbejdsmarkedet.  
Kilde: [www.statistikbanken.dk/ovgarb10](http://www.statistikbanken.dk/ovgarb10)

#### Antallet af erhvervsuddannede falder

Samtidigt med at antallet, der vælger at læse en ny uddannelse efter de har færdiggjort en erhvervsfaglig uddannelse, stiger så falder antallet som har fuldført en erhvervsfaglig uddannelse. I 2014 var der 34.000 der færdiggjorde en erhvervsfaglig uddannelse, mens det kun var 28.000 i 2019. Dette er et fald på 17 pct. Til sammenligning stiger antallet, der har gennemført en videregående uddannelse. Antallet der har gennemført en lang videregående uddannelse steg mest med 35 pct. i samme periode fra 18.000 til 24.000, mens antallet med en kort videregående uddannelse steg med 24 pct. fra 8.000 til 10.000, og dem med en mellemlang uddannelse steg 13 pct. fra 19.000 i 2014 til 22.000 i 2019.

#### Antal dimittender fordelt på gennemført uddannelse



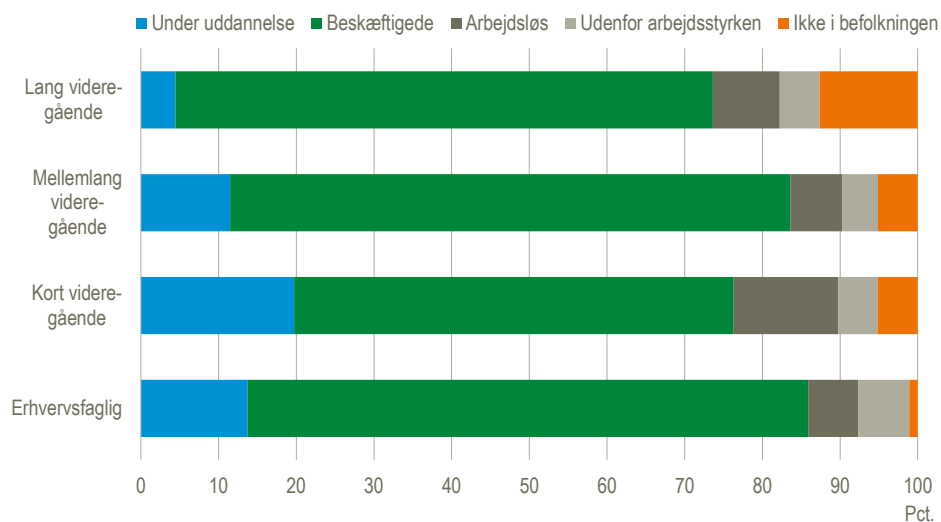
Anm: I denne opgørelse er bacheloruddannelserne udeladt, da de fleste læser på en kandidat før de tilgår arbejdsmarkedet.  
Kilde: [www.statistikbanken.dk/ovgarb10](http://www.statistikbanken.dk/ovgarb10)

#### Dimittender med en lang videregående uddannelse udvander oftest

En del af dem, der færdiggør deres uddannelse, vælger at forlade landet efterfølgende. Det er især dem med en lang videregående uddannelse, der udvander. Blandt dem der blev færdige i 2019 var det 13 pct., der havde forladt Danmark et par år efter

de færdiggjorte uddannelsen. Til sammenligning var det 5 pct. blandt dem, der havde gennemført en kort eller en mellemlang videregående uddannelse og kun 1 pct. blandt de erhvervsuddannede.

#### Status 21 mdr. efter fuldført uddannelse i 2019



Anm: I denne opgørelse er bacheloruddannelserne udeladt, da de fleste læser på en kandidat før de tilgår arbejdsmarkedet.  
Kilde: [www.statistikbanken.dk/ovgarb10](http://www.statistikbanken.dk/ovgarb10)

**Mere information:** Yderligere oplysninger kan ses i Statistikbanken på [www.dst.dk/stattabel/1443\\_](http://www.dst.dk/stattabel/1443_)

**Kilder og metoder:** Se nærmere beskrivelse af kilde og metode i [statistikdokumentationen](#) og [emnesiden](#).

Bemærk, at Danmarks Statistik fra og med 2015 offentliggør uddannelsesstatistikken ud fra en ny klassifikation – se [www.dst.dk/discid-15](http://www.dst.dk/discid-15).

Se nærmere information i [statistikdokumentationen](#).

**Næste offentliggørelse:** *Fra uddannelse til arbejdsmarked* udkommer i juni 2024.

**Henvendelse:** Lene Riberholdt, tlf. 39 17 31 85, [lri@dst.dk](mailto:lri@dst.dk)