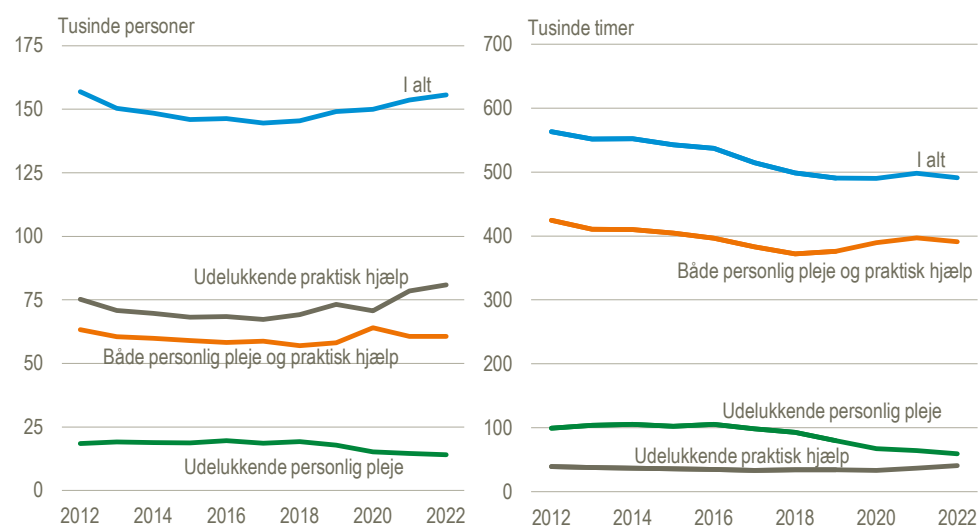


Der er desværre opdaget fejl i tallene. Tallene er rettet og markeret med rød. Tredje og fjerde figur er justeret i forhold til tidligere udgave.

Flere tildeles hjemmehjælp, men får færre timer

Antallet af borgere visiteret til hjemmehjælp i eget hjem steg med 1,6 pct. fra 2021 til 2022, hvor det samlede antal hjemmehjælpsmodtagere i eget hjem var 156.100 personer. Det er primært antallet af borgere, der visiteres til praktisk hjælp som fx rengøring og madservice, der er vokset. I samme periode faldt det samlede antal visiterede hjemmehjælpstimer med 1,2 pct. Set over en længere periode er antallet af timer visiteret til hjemmehjælp i eget hjem generelt faldet, mens antallet af modtagere er steget siden 2017. Det betyder bl.a., at hvor hjemmehjælpsmodtagere i eget hjem i 2012 i gennemsnit blev visiteret til 3,6 timers hjemmehjælp om ugen, så blev de i 2022 visiteret til 3,2 timers hjemmehjælp om ugen. Det er et fald på 11 pct. for den gennemsnitlige visiterede hjemmehjælp pr. modtager i eget hjem fra 2012 til 2022, svarende til 26 minutters hjemmehjælp mindre om ugen over en tiårig periode.

Personer visiteret til hjemmehjælp i eget hjem og visiterede timer pr. uge

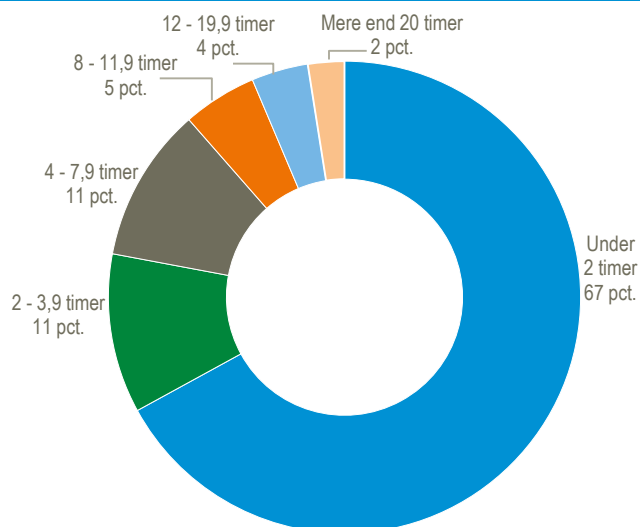


Kilde: www.statistikbanken.dk/aed06 og [aed022](http://www.statistikbanken.dk/aed022)

De fleste modtagere i eget hjem får under 2 timers hjemmehjælp om ugen

Den gennemsnitlige visiterede hjemmehjælp i eget hjem var i 2022 på 3,2 timer om ugen. Af de 156.100 modtagere blev 67 pct. visiteret til mindre end 2 timers hjemmehjælp om ugen, mens 22 pct. af modtagerne fik mellem 2 og 8 timers ugentlig hjemmehjælp. 9 pct. af modtagerne blev visiteret til mellem 8 og 20 timers hjælp om ugen. 2 pct. eller 3.900 af modtagerne blev visiteret til 20 eller flere timers hjemmehjælp om ugen i eget hjem. Blandt de 104.700 modtagere, der blev visiteret til mindre end 2 timers ugentlig hjemmehjælp i eget hjem, modtog 76 pct. udelukkende praktisk hjælp, mens 7 pct. udelukkende var visiteret til personlig pleje.

Andel af hjemmehjælpsmodtagere i eget hjem efter visiterede timer pr. uge. 2022



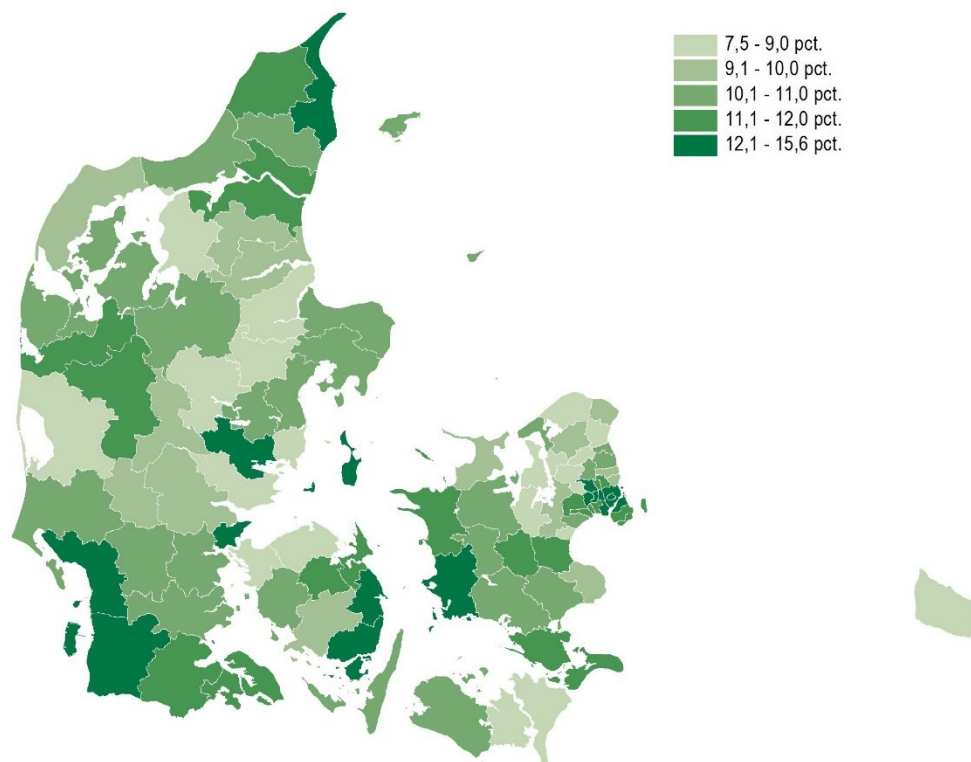
Kilde: www.statistikbanken.dk/aed06

Geografiske forskelle i andelen af hjemmehjælpsmodtagere i eget hjem

Af de 156.100 borgere, der i 2022 blev visiteret til hjemmehjælp i eget hjem, var 130.600 eller 84 pct. af modtagerne 65 år eller ældre. Dette svarer til, at 10,8 pct. af landets borgere på 65 år eller mere i 2022 var visiteret til hjemmehjælp i eget hjem.

Ses der på kommuneniveau spændte andelen af borgere på 65 år eller mere, der i 2022 var visiteret til hjemmehjælp i eget hjem, mellem 7,5 pct. og 15,6 pct.

Andel af borgere på 65 år eller mere visiteret til hjemmehjælp i eget hjem. 2022 (figuren er ændret i forhold til oprindelig version)



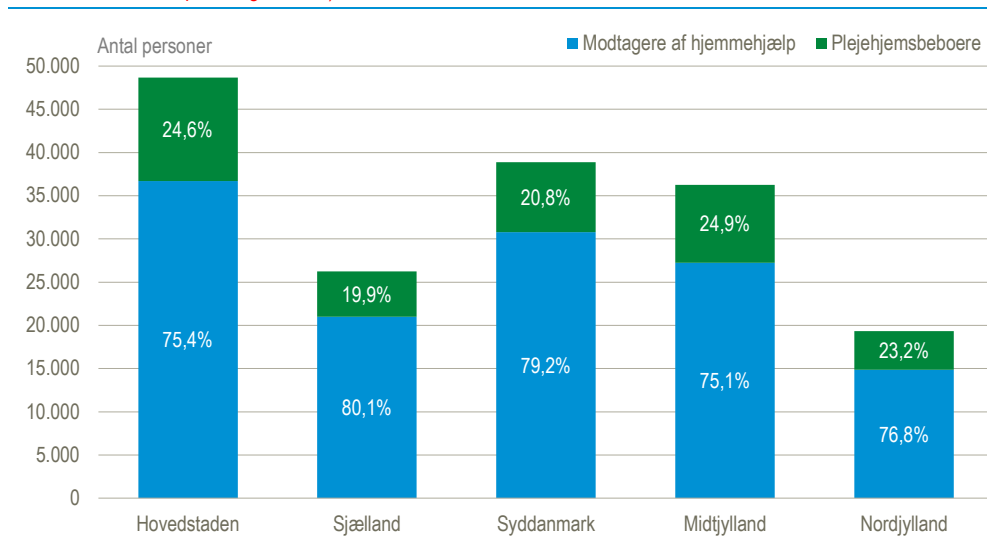
Kilde: www.statistikbanken.dk/aed06 og folk1a

Modtagere af hjemmehjælp på plejehjem og i plejeboliger

Der var i 2022 i alt 169.400 hjemmehjælpsmodtagere i alderen 65 år og ældre; foruden 130.600 visiteret til hjemmehjælp i eget hjem, så var der i 2022 yderligere

38.800 borgere, der var visiteret til hjemmehjælp på plejehjem eller i plejebolig. Det svarede for hele landet til, at 23 pct. af samtlige borgere visiteret til hjemmehjælp ikke boede i eget hjem. I regionerne Midtjylland og Hovedstaden boede 25 pct. af hjemmehjælpsmodtagerne på plejehjem eller i plejeboliger, mens det tilsvarende tal for Region Sjælland og Syddanmark var hhv. 20 pct. og 21 pct.

Antal borgere over 65 år visiteret til hjemmehjælp i eget hjem og på plejehjem/-bolig. 2022 (figuren er ændret i forhold til oprindelig version)



Kilde: www.statistikbanken.dk/aed06, [aed07](http://www.statistikbanken.dk/aed07) og [folk1a](http://www.statistikbanken.dk/folk1a)

Mere information: Se flere tal på www.dst.dk/stattabel/2371 og www.statistikbanken.dk/20048. Statistikken offentliggøres som led i udarbejdelse af en række indikatorer på ældreområdet.

Kilder og metoder: I opgørelsen om visiteret hjemmehjælp for 2022 indgår der data fra samtlige 98 kommuner. For de resterende statistikker har 97 eller 98 af kommunerne godkendt, at deres indberetning indgår i datamaterialet. Læs mere i [statistikdokumentationen](#) og på [emnesiden](#).

Næste offentliggørelse: *Service til ældre 2023* udkommer uge 21 i 2024.

Henvendelse: Henrik Huusom, tlf. 39 17 38 66, hhu@dst.dk,
Sofie Biering-Sørensen, tlf. 39 17 33 67, sbs@dst.dk