

Nyregistrerede personbiler

Sæsonkorrigeret

14.730

oktober 2023

www.statistikbanken.dk/bil5

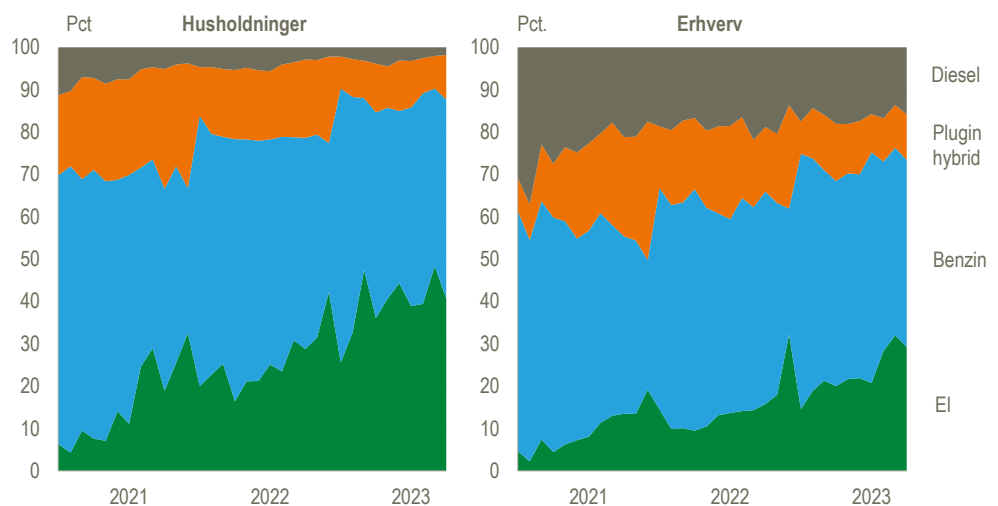
-5,2 %

september til oktober 2023

Fire ud af ti nye biler i husholdningerne kører på el

Der blev registreret 4.800 nye elbiler i oktober, og de udgjorde 36,3 pct. af alle 13.300 nye personbiler opgjort i faktiske tal. I september var andelen 42,6 pct. Andelen af fossile biler steg fra 48,9 pct. i september til 53,1 pct. i oktober, mens andelen af plugin hybrider steg til 10,6 pct. fra 8,6 pct. Husholdningerne stod for 3.300 af elbilerne i oktober, og det svarer til 40,7 pct. af deres nye biler. I erhvervene udgjorde elbilerne 29,3 pct. af de nye biler. Der er nu 177.300 elbiler i Danmark, svarende til 6,3 pct. af alle personbiler.

Tilgang af nye personbiler i husholdninger og erhverv fordelt på drivmiddel, andele af faktiske tal



Kilde: www.statistikbanken.dk/bil51

Elbilerne vinder frem, de fossile biler og plugin hybriderne går tilbage

Elbilerne udgjorde 32,7 pct. eller 54.400 af de nye personbiler i perioden november 2022 - oktober 2023 mod 19,3 pct. eller 29.700 i de foregående 12 måneder. I husholdningerne udgjorde elbilerne 40,0 pct. af alle nye biler i den seneste 12 måneders periode, mens de i erhvervene udgjorde 23,4 pct.

Plugin hybriderne udgjorde 12,0 pct. af de nye biler i de seneste 12 måneder mod 19,5 pct. i den foregående periode. I faktiske tal var det en tilbagegang til 19.900 biler fra 29.900. De fossile bilers andel var 55,3 pct. i de seneste 12 måneder mod 61,2 pct. i den foregående periode.

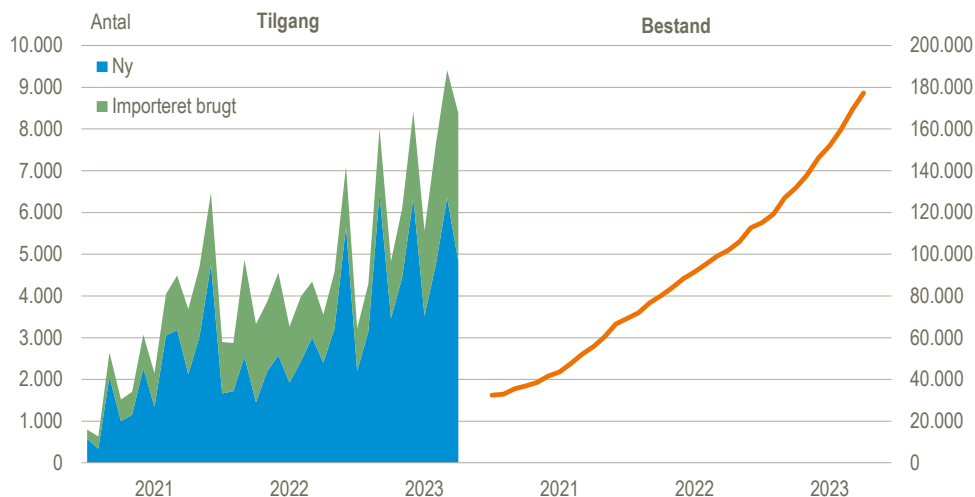
Bestanden af elbiler er vokset med 74 pct. siden oktober sidste år...

Bestanden af elbiler udgjorde ultimo oktober 177.300 stk., eller 6,3 pct. af alle personbiler. Det er 73,8 pct. eller 75.200 flere end for et år siden. Fremgangen består af 54.400 nye og 23.200 importerede brugte elbiler de seneste 12 måneder, fraregnet de biler, der er afmeldt i perioden og ikke er aktive ultimo oktober. De importerede brugte elbiler de seneste 12 måneder er ganske nye med en gennemsnitsalder, der dog er steget fra 12 måneder for et år siden til 20 måneder for bilerne fra oktober.

... mens bestanden af fossile biler er faldet

Samtidig med, at der er kommet flere elbiler, er bestandene af benzin- og dieslbiler faldet. Siden oktober sidste år er der 23.700 eller 1,3 pct. færre benzinbiler på vejene, mens der er 51.800 eller 6,7 pct. færre dieslbiler. Den samlede bestand for alle drivmidler er øget med 0,7 pct. og udgør nu 2,82 mio. personbiler.

Månedlig tilgang af elbiler – nyregistreringer og importerede brugte – samt bestand

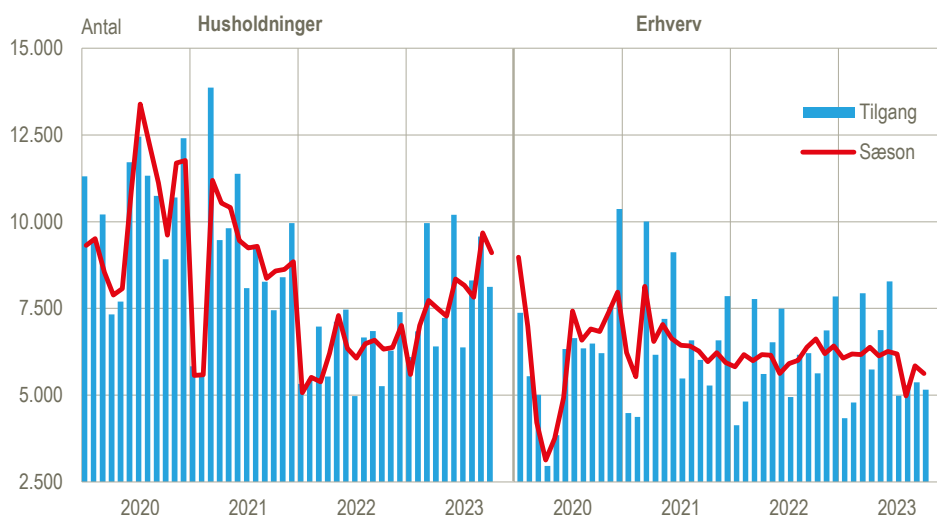


Kilde: www.statistikbanken.dk/bil53, [bil54](http://www.statistikbanken.dk/bil54) og egne beregninger, der ikke er i Statistikbanken

Lavere bilsalg i oktober end i september

Der blev registreret 14.700 nye personbiler i oktober opgjort i sæsonkorrigerede tal, og det er 5,2 pct. færre end i september. Tilgangen til husholdningerne var 6,0 pct. lavere end i september, mens den var 3,8 pct. lavere i erhvervene. Det samlede antal registreringer af nye biler i august-oktober var 1,6 pct. højere end i maj-juli. I husholdningerne var stigningen på 11,9 pct., mens tilgangen i erhvervene var 11,4 pct. lavere.

Månedlig tilgang af nye personbiler i husholdninger og erhverv, faktiske og sæsonkorrigerede værdier



Kilde: www.statistikbanken.dk/bil55

Svagt stigende tilgang de seneste 12 måneder

Den samlede tilgang af nye personbiler i perioden november 2022 - oktober 2023 var på 166.200 i faktiske tal, hvilket er 8,2 pct. eller 12.600 højere end i den foregående 12-månedersperiode. Tilgangen til husholdningerne steg med 16,0 pct. til 92.800 biler, mens den faldt med 0,4 pct. i erhvervene til 73.500 biler. De fossile drevne biler (benzin og diesel) gik 2,2 pct. tilbage i forhold til de foregående 12 måneder, mens elbilerne steg med 83,1 pct. Plugin hybridene faldt med 33,6 pct.

Stigende andel af leasing de seneste 12 måneder

Privatleasing af personbiler udgjorde 32,7 pct. af tilgangen til husholdningerne i de seneste 12 måneder mod 26,2 pct. i den foregående periode. I erhvervene stod leasing for 85,5 pct. af tilgangen i den seneste periode mod 81,1 pct. i den foregående.

Tilgang af nye personbiler, sæsonkorrigeret

	2023						2023	
	Maj	Juni	Juli	Aug.	Sept.	Okt.	Aug.-okt./ maj-juli	Okt./ sept.
	antal						pct.	
Tilgang i alt	13 410	14 606	14 349	12 798	15 532	14 730	1,6	-5,2
I husholdningerne	7 276	8 349	8 159	7 818	9 683	9 104	11,9	-6,0
I erhvervene	6 134	6 257	6 190	4 980	5 849	5 626	-11,4	-3,8

Kilde: www.statistikbanken.dk/bil5 og bil55

Køb, leasing og tilgang af nye køretøjer, faktiske tal

	Oktober		Æn- dring	Nov. 2021 - okt. 2022	Nov. 2022 - okt. 2023	Æn- dring
	2022	2023				
	antal		pct.	antal		pct.
Nye personbiler i alt	10 888	13 280	22,0	153 680	166 231	8,2
Benzin	5 454	6 099	11,8	76 807	77 348	0,7
Diesel	1 200	954	-20,5	17 234	14 614	-15,2
El	2 403	4 822	100,7	29 705	54 384	83,1
Plugin hybrid mv.	1 831	1 405	-23,3	29 934	19 885	-33,6
Husholdningerne						
Køb	3 728	5 150	38,1	59 013	62 447	5,8
Privatleasing	1 529	2 972	94,4	20 939	30 317	44,8
Samlet tilgang	5 257	8 122	54,5	79 952	92 764	16,0
Erhvervene						
Køb	7 160	8 130	13,5	94 667	103 784	9,6
Ikke-leasingbiler (a)	785	746	-5,0	13 904	10 654	-23,4
Til leasing	6 375	7 384	15,8	80 763	93 130	15,3
Erhvervsleasing (b)	4 846	4 412	-9,0	59 824	62 813	5,0
Samlet tilgang (a+b)	5 631	5 158	-8,4	73 728	73 467	-0,4
Erhvervskøretøjer i alt	2 328	2 720	16,8	33 353	30 072	-9,8
Varebiler	1 865	2 342	25,6	28 113	24 945	-11,3
Lastbiler	155	149	-3,9	2 054	2 121	3,3
Sættevognstrækkere	276	168	-39,1	2 382	2 428	1,9
Busser	32	61	90,6	804	578	-28,1

Kilde: www.statistikbanken.dk/bil55

Mere information: Se flere tal for nyregistreringer og sæsonkorrigerede serier på www.dst.dk/stattabel/498 i Statistikbanken. Se også mere på [emnesiden](#).

Kilder og metoder: Se mere i [statistikdokumentationen](#). Trenden i den månedsoptjorte figur er beregnet af sæsonkorrektionsprogrammet jDemetra, som benytter modellen X12-Arima.

Næste offentliggørelse: Nyregistrerede motorkøretøjer november 2023 udkommer 8. december 2023.

Henvendelse: Søren Dalbro, tlf. 39 17 34 16, sda@dst.dk