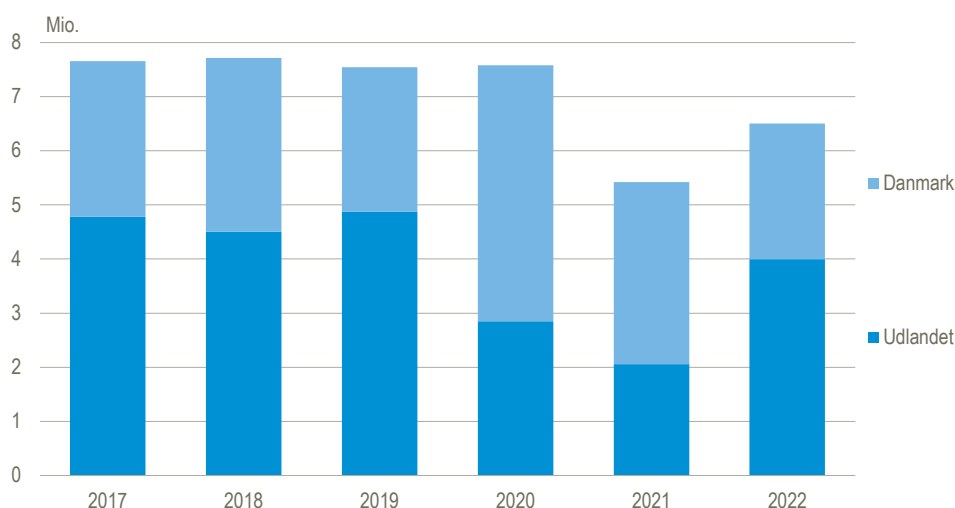


## Vi foretog 4 mio. lange ferierejser til udlandet i 2022

”At rejse er at leve”, sagde H.C. Andersen. Og det mener danskerne stadig. I 2022 foretog danskerne 4 mio. lange ferierejser til udlandet – rejser med mindst fire overnatninger. Det er næsten en fordobling sammenlignet med 2021, hvor danskerne foretog 2,1 mio. lange ferierejser til udlandet. De lange ferierejser i Danmark faldt med 26 pct. til 2,5 mio. Samlet er de lange ferierejser steget med 1,1 mio. i forhold til 2021. På grund af COVID-19 var især 2021, men også 2020, karakteriseret ved markant færre lange ferierejser til udlandet end i de foregående år.

### Lange ferierejser med mindst fire overnatninger. 2017-2022

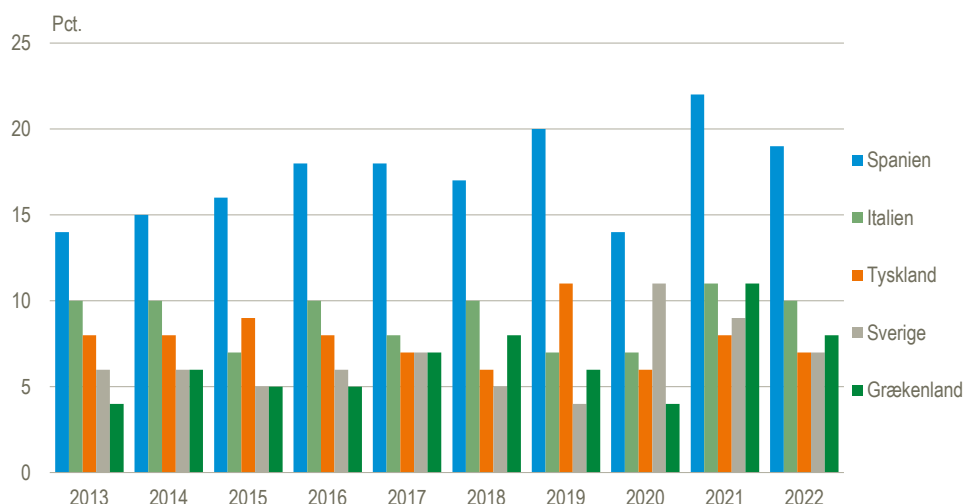


Kilde: [www.statistikbanken.dk/ff3](http://www.statistikbanken.dk/ff3)

### De lange ferierejser i udlandet gik oftest til Spanien

For de lange ferierejser til udlandet i 2022 var det mest populære rejsemål sædvanen tro Spanien – hertil gik 19 pct. af de lange ferierejser. Italien og Grækenland stod for hhv. 10 og 8 pct. af de lange ferierejser, mens nabolandene Tyskland og Sverige begge havde 7 pct.

## De mest populære destinationer for lange ferierejser. 2013-2022



Kilde: [www.statistikbanken.dk/ff1](http://www.statistikbanken.dk/ff1)

### Forretningsrejser i udlandet foregik med fly – mens det hjemme foregik i bil

Danskerne foretog 1,9 mio. forretningsrejser i 2022 – en stigning på 500.000 i forhold til 2021, men stadig under niveauet for årene inden COVID-19. 720.000 forretningsrejser gik til udlandet og her blev flyet anvendt som primært transportmiddel i 69 pct. af rejserne. Forretningsrejser i Danmark foregik i bil ved 67 pct. af rejserne, mens toget stod for 18 pct. af transporten på forretningsrejser i Danmark.

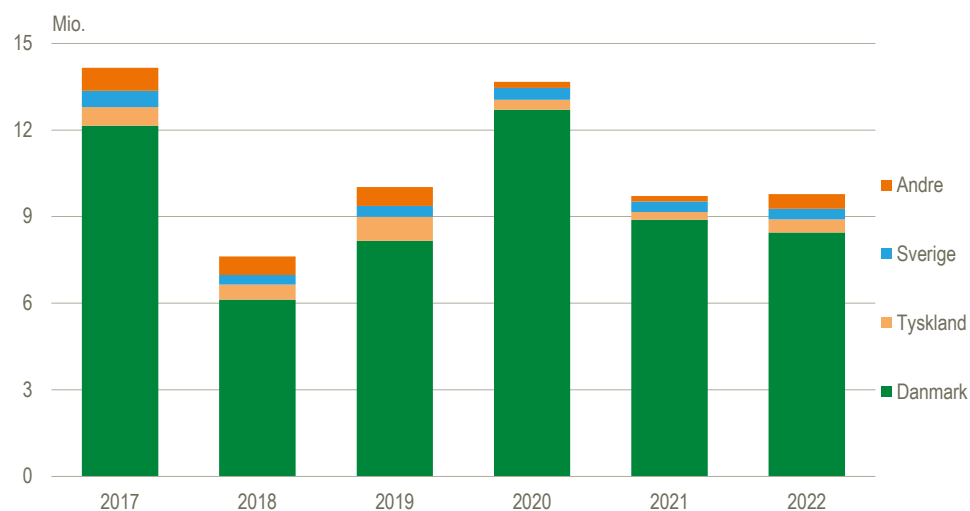
### Ferien i Danmark foregik i bil – ferien i udlandet foregik med fly

Når danskerne i 2022 tog på ferie hjemme i Danmark var det primære transportmiddel bil. Bilen blev brugt i 77 pct. af de samlede ferierejser i Danmark. På de lange ferierejser til udlandet var flyet den mest anvendte transportform – 65 pct. af de lange ferierejser til udlandet blev foretaget i fly. For de samlede ferierejser til udlandet blev flyet anvendt i 57 pct. af rejserne, mens bilen blev anvendt i 31 pct. af rejserne. Andelen af flyrejser til ferie i udlandet steg med 10 procentpoint i forhold til 2020 og med 4 procentpoint sammenlignet med 2021, men var stadig under niveauet for årene før COVID-19.

### Størstedelen af de korte ferierejser var i Danmark

Der var samlet 9,8 mio. korte ferierejser i Danmark og udlandet i 2022 – rejser med en til tre overnatninger. Det er en lille stigning på 1 pct. sammenlignet med 2021. De korte ferierejser i Danmark faldt med 440.000, mens de korte ferierejser til udlandet steg med 500.000. På trods af denne ændring stod de korte ferierejser i Danmark for 86 pct. af de samlede korte ferierejser. De korte ferierejser i udlandet gik primært til nabolandene Tyskland og Sverige, der stod for hhv. 34 og 28 pct. af de samlede korte udenlandske ferierejser.

## De mest populære destinationer for korte ferierejser. 2017-2022



Kilde: [www.statistikbanken.dk/ff1](http://www.statistikbanken.dk/ff1) og ff3

### Feriehuse var mest populære overnatningsform på lange ferier i Danmark

Lejede og egne feriehuse var den mest benyttede indkvarteringsform på lange ferierejser i Danmark og udgjorde samlet 53 pct. af indkvarteringerne. Gratis indkvartering hos familie og venner blev brugt som primær indkvarteringsform i 29 pct. af de lange ferierejser i Danmark. På lange ferierejser til udlandet var indkvartering på hotel og feriecenter den mest anvendte med 44 pct., mens lejede og egne feriehuse samlet udgjorde 26 pct.

**Ferie- og forretningsrejser fordelt efter transportmiddel og indkvarteringsform. 2022**

	Ferierejser			Forretningsrejser
	Mindst fire overnatninger		En til tre overnatninger	Danmark og udland
	Danmark	Udland	Danmark og udland	
	mio.			
Rejser i alt	2,5	4,0	9,8	1,9
	antal			
Overnatninger pr. rejse	7	9	2	4
	kr.			
Udgift pr. person pr. rejse	3 394	9 826	5 270	5 517
	pct.			
<b>Transportmiddel</b>				
Bil	80	24	73	47
Tog	13	3	12	13
Skib	2	4	3	1
Fly	2	65	6	30
Bus	2	4	5	7
Sejlbåd	...	...	...	...
Cykel	...	...	...	...
Andre transportmidler	1	1	2	2
<b>Indkvarteringsform</b>				
Hoteller og Feriecentre i alt	5	44	24	52
Camping	8	4	5	4
Vandrerhjem	1	3	1	3
Lejet feriehus	30	20	9	13
Eget feriehus	23	6	14	7
Familie og venner	29	16	42	16
Skib og lystbåd	1	1	1	1
Andre overnatningsformer	3	5	4	7

Anm.: "Udgift pr. person pr. rejse" dækker over alle udgifter i forbindelse med rejsen. Forudbetalte flybilletter, hotelophold og pakkerejser indgår også. Grundet afrundinger summerer nogle af kolonnerne ikke til 100 pct.

Kilde: [www.statistikbanken.dk/ff3](http://www.statistikbanken.dk/ff3) og [ff4](http://www.statistikbanken.dk/ff4)

**Mere information:** Se flere tal i Statistikbanken på [www.dst.dk/stattabel/740](http://www.dst.dk/stattabel/740).

**Kilder og metoder:** Tallene er baseret på en interviewundersøgelse, som er en del af en årlig EU-turismeundersøgelse, der har til formål at beskrive danskernes rejsemønster. Undersøgelsen er baseret på en tilfældigt udvalgt stikprøve med herboende danskere på mindst 15 år. Se [statistikdokumentationen](#) og [emnesiden](#).

**Næste offentliggørelse:** *Ferie- og forretningsrejser 2023* udkommer ultimo juni 2024.

**Henvendelse:** Karina Moric, tlf. 39 17 30 32, [kam@dst.dk](mailto:kam@dst.dk)

Majbrit Holst, tlf. 39 17 33 61, [mbj@dst.dk](mailto:mbj@dst.dk)

Nanna Nikander Nonboe-Nygaard, tlf. 39 17 32 65, [nio@dst.dk](mailto:nio@dst.dk)