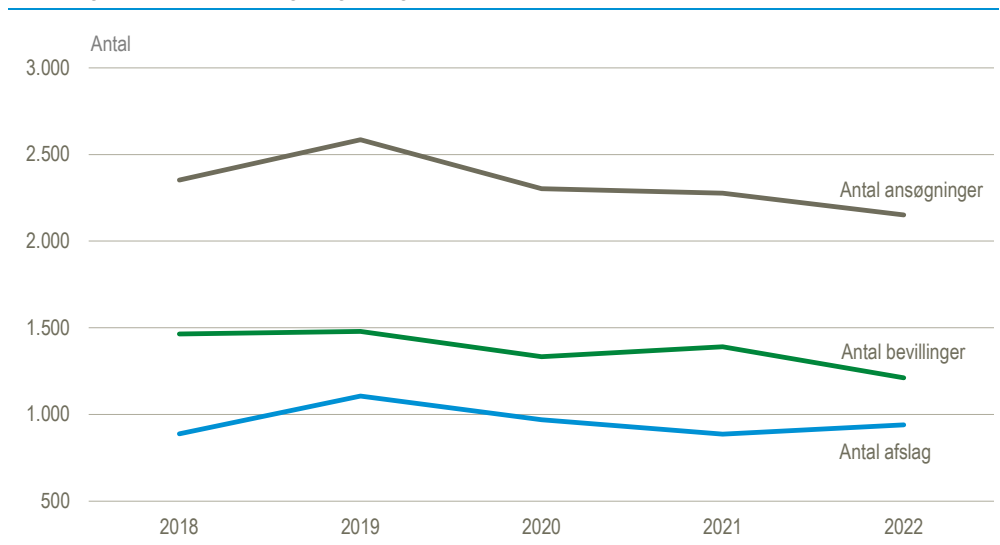


Fald i bevillinger af støtte til handicappil

I 2022 endte 1.212 ansøgninger om støtte til handicappil i en bevilling. Det er et fald på 13 pct. sammenlignet med 2021. Borgere med en varig nedsat fysisk eller psykisk funktionsevne, der fx vanskeliggør muligheden for beskæftigelse eller uddannelse uden brug af bil, kan søge om støtte til handicappil hos kommunen. Kommunerne modtog 2.152 ansøgninger i 2022, hvilket er 5 pct. færre end i 2021.

Antal sager fordelt på bevillinger og afslag, 2022

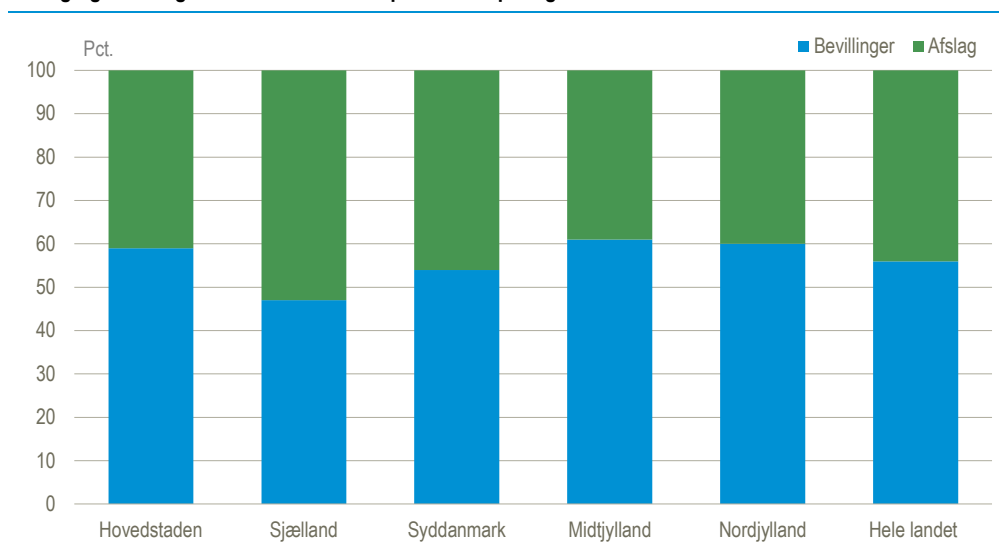


Kilde: www.statistikbanken.dk/handbil1 og [handbil2](http://www.statistikbanken.dk/handbil2)

Laveste andel af bevillinger i Region Sjælland

Over halvdelen, der ansøger om støtte til handicappil, modtager en bevilling i alle regioner med undtagelse af Region Sjælland, hvor 47 pct. af ansøgningerne ender med en bevilling. Region Midtjylland har den højeste andel bevillinger på 61 pct. En bevilling til støtte af handicappil kan bestå af en førstegangsbevilling, en udskiftning eller førtidig udskiftning, når borgeren tidligere er bevilget støtte til handicappil.

Afslag og bevillinger af støtte til handicappil fordelt på regioner, 2022



Kilde: www.statistikbanken.dk/handbil1 og [handbil2](http://www.statistikbanken.dk/handbil2)

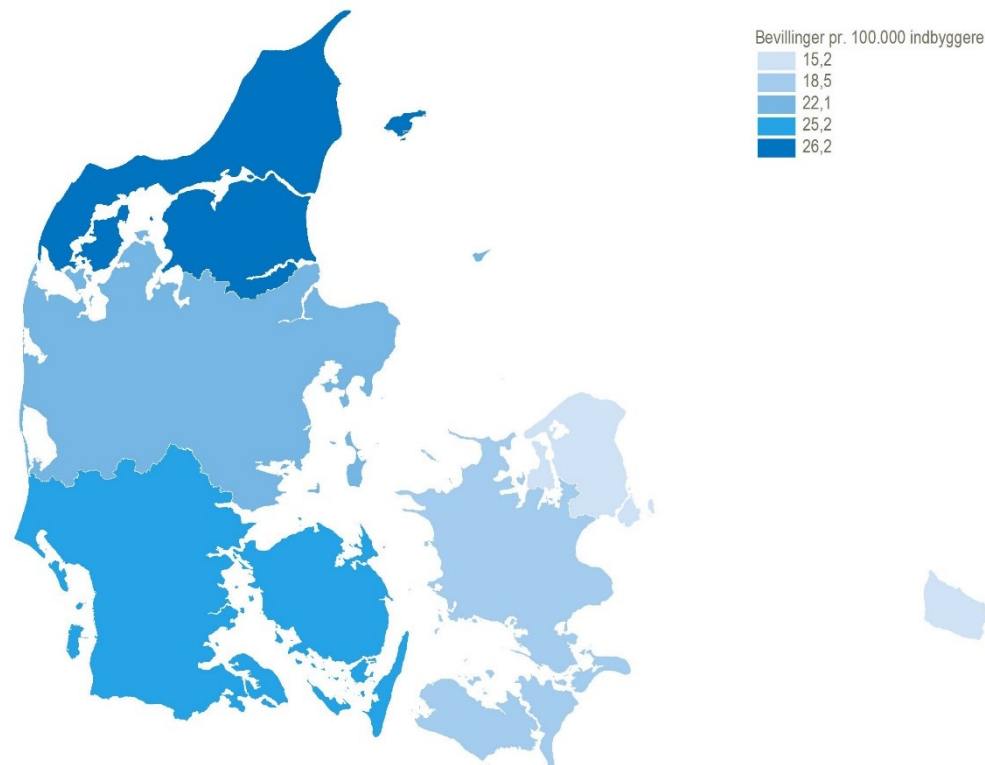
Færrest ansøgninger og bevillinger pr. indbygger i Region Hovedstaden

Region Hovedstaden var den region, der modtog færrest ansøgninger, når der tages højde for indbyggertal. I 2022 modtog regionen 26 ansøgninger pr. 100.000 indbyggere, hvoraf 15 pr. 100.000 indbyggere fik bevilget støtte.

Flest bevillinger i Region Syddanmark

Region Syddanmark gav 312 bevillinger i 2022 og er den region med det højeste antal bevillinger. Opgjort pr. indbygger var det også Region Syddanmark, der modtog flest 100.000 indbyggere. Heraf modtog 25 en bevilling af støtte til handicapbil pr. 100.000 indbyggere.

Bevillinger af støtte til køb af handicapbil pr. 100.000 indbyggere. 2022



Kort: Styrelsen for Dataforsyning og Effektivisering.

Kilde: Særudtræk fra www.statistikbanken.dk/handbil1 og folk1a

Mere information: Se mere på www.dst.dk/stattabel/2597. Statistikken omfatter data for 2011-2022.

Kilder og metoder: Indberetning om støtte til handicapbil indberettes af landets kommuner til Danmarks Statistik. I statistikken om støtte til handicapbil opgøres antallet af ansøgninger pr. kommune fordelt på afslag og bevillinger, sagsbehandlingstid samt størrelsen på bevilget støttebeløb. Se mere på [emnesiden](#) og i [statistikdokumentationen](#).

Næste offentliggørelse: *Bilstøtte 2023*, udkommer i august 2024.

Henvendelse: Ane Theodora Sørensen, tlf. 39 17 33 45, atd@dst.dk

Pia Cecilie Enevoldsen, tlf. 39 17 36 58, pen@dst.dk