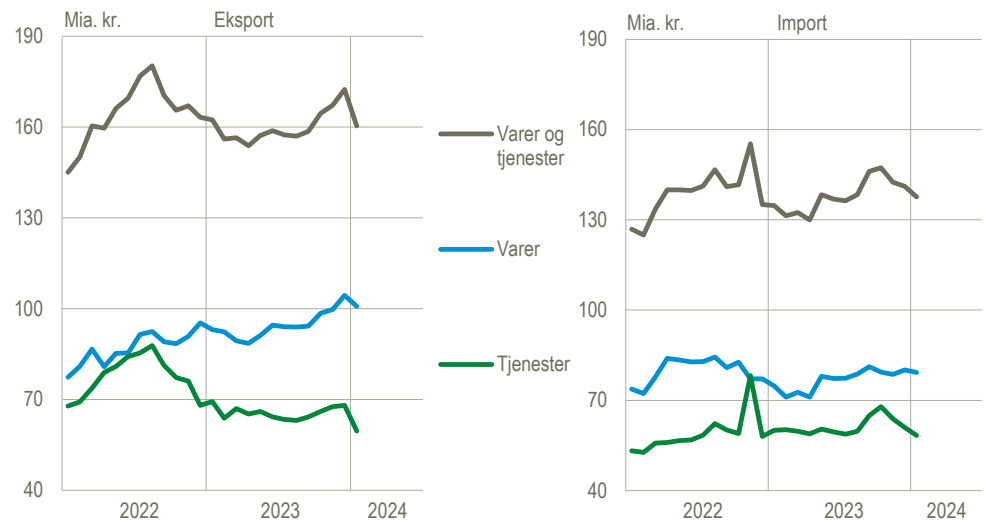


Eksporten faldt i januar

I januar faldt den samlede eksport af varer og tjenester med 7,0 pct. til 160 mia. kr. Den samlede import faldt med 2,5 pct. til 138 mia. kr. Den samlede eksport er over de seneste tre måneder steget med 4,2 pct., mens importen er faldet med 2,5 pct. Det viser tallene opgjort i løbende priser, når der korrigeres for normale sæsonudsving.

Eksport og import af varer og tjenester, løbende priser, sæsonkorrigeret

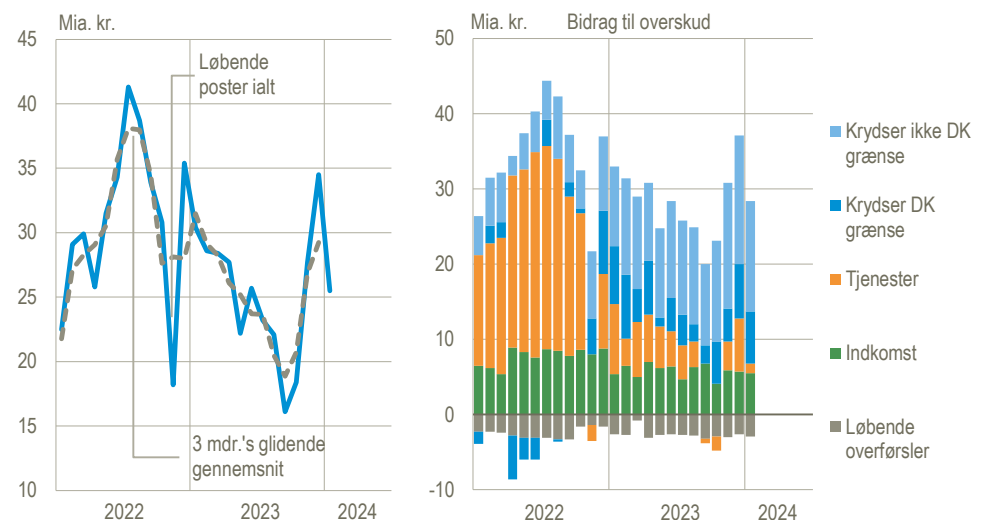


Kilde: www.statistikbanken.dk/bbm

Fald i overskuddet på betalingsbalancen i januar

I januar lå overskuddet på betalingsbalancens løbende poster på 25,5 mia. kr., hvilket er 9,0 mia. kr. lavere end i december, hvilket bl.a. skyldes et fald i overskuddet på handlen med tjenester samt varer, der ikke krydser den danske grænse.

Betalingsbalancens løbende poster, sæsonkorrigeret



Anm. Handlen med varer er fordelt på varer, der krydser grænsen, og varer, der ikke krydser grænsen. Varer, der ikke krydser grænsen, er fx varer, som er produceret og solgt i udlandet, og som er dansk ejet under produktions- og salgsprocessen, eller avance fra salg af færdigvarer, der er købt og direkte videresolgt i udlandet. Varer, der ikke krydser grænsen, omfatter også køb af brændstof og andre varer til forbrug i forbindelse med transport i udlandet.

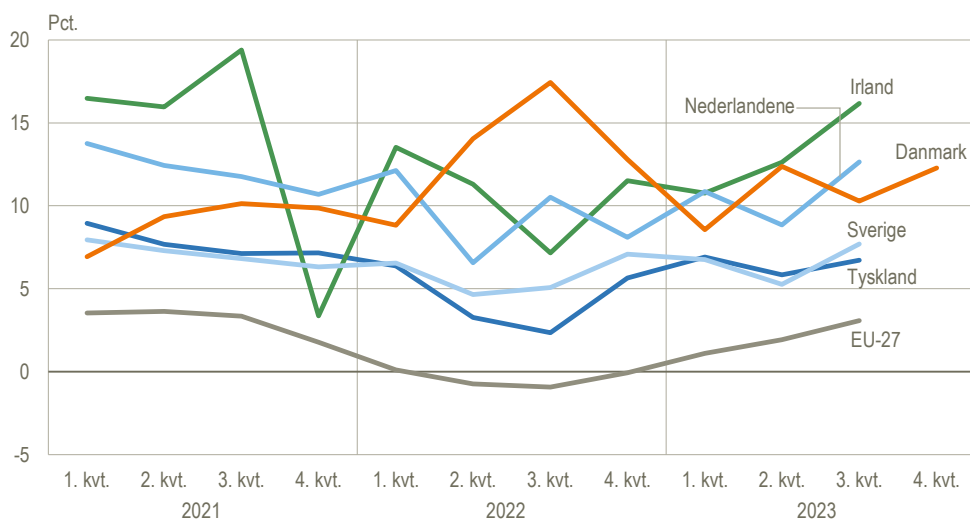
Kilde: www.statistikbanken.dk/bbm

Danmarks betalingsbalanceoverskud i forhold til BNP blandt de højeste i EU

Det samlede overskud på betalingsbalancens løbende poster var på 304 mia. kr. i 2023, hvilket er 74 mia. kr. mindre end i 2022. I forhold til BNP (bruttonationalproduktet) er overskuddet på betalingsbalancen højt i forhold til andre EU-lande.

Danmarks overskud på betalingsbalancen i forhold til BNP blev i de første tre kvartaler af 2023 kun overgået af Irland og Nederlandene. Danmarks overskud udgjorde 10,9 pct. af BNP i 2023 og Danmarks største samhandelspartnere blandt de øvrige EU-lande havde for de første tre kvartaler af 2023 overskud på 6,5 for Tyskland og 6,6 pct. for Sverige.

Overskud på betalingsbalancen i pct. af BNP, faktiske tal og løbende priser



Kilde: www.statistikbanken.dk/bbq, nkho2 og Eurostat

Ændringer i forhold til seneste offentliggørelse

Overskuddet på betalingsbalancens løbende poster er nedjusteret med 6,3 mia. kr. for året 2023 i forhold til seneste offentliggørelse. Indtægterne blev nedjusteret med 1,0 mia. kr., mens udgifterne blev opjusteret med 5,3 mia. kr.

Betalingsbalancens løbende poster

	Sæsonkorrigerede tal				Faktiske tal	
	2023	2024	Udvikling		Januar	
	Dec.	Jan.	Jan. ¹	3 mdr. ²	2023	2024
	mia. kr.		pct.		mia. kr.	
Løbende poster i alt	34,5	25,5	29,5	25,0
Indtægter	202,6	189,3	-6,6	3,7	181,3	181,3
Udgifter	168,1	163,8	-2,6	-1,9	151,9	156,3
Varer og tjenester	31,3	22,9	26,1	20,8
Eksport	172,4	160,4	-7,0	4,2	158,3	155,1
Import	141,1	137,6	-2,5	-2,5	132,2	134,3
Varer	24,3	21,5	18,5	20,9
Eksport	104,4	100,8	-3,4	6,3	93,0	99,5
Import	80,1	79,3	-1,0	-0,6	74,5	78,5
Varer som krydser dansk grænse	7,2	6,9	9,2	9,1
Eksport	79,7	78,7	-1,3	3,4	77,3	80,2
Import	72,6	71,8	-1,0	-0,2	68,1	71,1
Varer som ikke krydser dansk grænse	17,1	14,7	9,2	11,8
Eksport	24,6	22,1	-10,2	17,2	15,7	19,2
Import	7,5	7,4	-1,4	-4,3	6,4	7,4
Tjenester	7,1	1,3	7,7	-0,1
Eksport	68,1	59,6	-12,4	1,0	65,3	55,6
Import	61,0	58,3	-4,4	-4,8	57,6	55,8
Indkomst	5,7	5,5	7,8	9,0
Indtægter	26,9	25,9	-3,7	1,6	20,9	24,2
Udgifter	21,2	20,3	-3,9	2,1	13,2	15,2
Løbende overførsler	-2,6	-2,9	-4,4	-4,8
Indtægter	3,3	3,0	-10,2	-1,9	2,1	2,0
Udgifter	5,9	5,9	0,6	-2,6	6,6	6,8
Kapitaloverførsler mv.	-3,5	0,3	0,3	0,3
Fordringserhvervelse, netto	31,0	25,8	29,8	25,3

¹ Januar 2024 i forhold til december 2023.

² November 2023-januar 2024 i forhold til august-oktober 2023.

Kilde: www.statistikbanken.dk/bbm

Andre indikatorer for eksport

Industriens produktion og omsætning (IPO) udarbejder også statistik om eksport, som omfatter salg af varer, der er produceret i og uden for Danmark. IPO omfatter indberetninger for produktionssteder i industrien, mens betalingsbalancen omfatter varehandel på tværs af alle brancher. Endvidere omfatter IPO varer, der er produceret af virksomheden selv, mens vareeksport i betalingsbalancen også omfatter videresalg. Der kan derfor være forskelle i udviklingstendenserne i de to statistikker.

Mere information: Mere detaljerede oplysninger om betalingsbalancen kan ses på www.dst.dk/stattabel/3051 i Statistikbanken, på emnesiderne *Betalingsbalancens løbende-poster* og *Import og eksport af varer og tjenester*. Denne udgivelse er en af flere konjunkturindikatorer fra Danmarks Statistik. Læs mere om konjunkturindikatorer og de nyeste nøgletal på www.dst.dk/konjunkturdata. For en opgørelse af den mængdemæssige udvikling i handlen med varer og tjenester henvises der til nationalregnskabet's opgørelser.

Kilder og metoder: Betalingsbalancen er en opgørelse over værdien af de økonomiske transaktioner med udlandet i en given periode. Se flere oplysninger i statistikdokumentationen for *Betalingsbalance, Udenrigshandel med varer og Udenrigshandel med tjenester*. Der gøres opmærksom på at sæsonkorrektionen for tiden er forbundet med større usikkerhed grundet de store udsving i data under COVID-19.

Næste offentliggørelse: *Betalingsbalance og udenrigshandel februar 2024* udkommer 9. april 2024.

Henvendelse: Kirstine Sewohl, tlf. 39 17 35 43, ksw@dst.dk

Agnes N. Urup, tlf. 39 17 31 83, anu@dst.dk