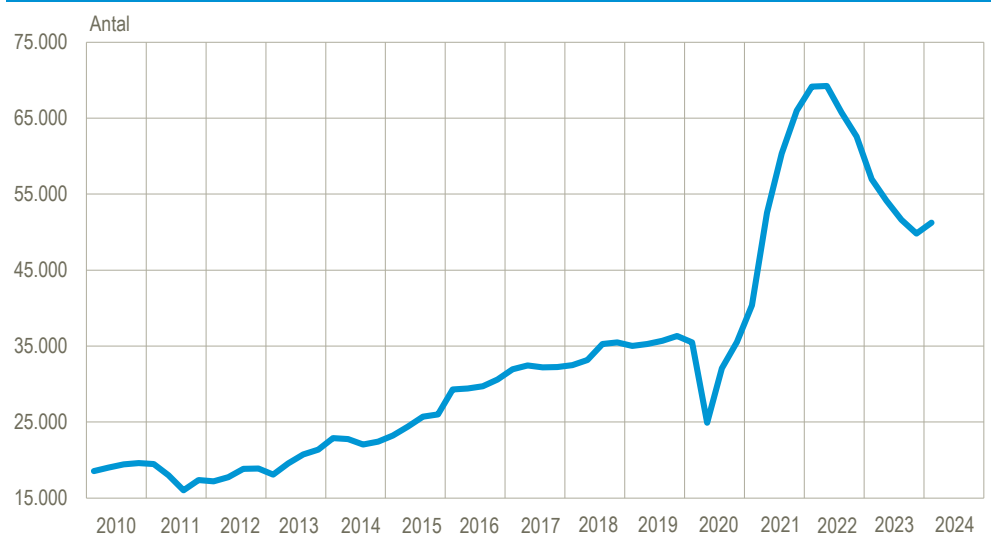


## Lille stigning i antallet af ledige stillinger

Antallet af ledige stillinger i den private sektor er i første kvartal 2024 steget til 51.200, når der er korrigeret for sæsonudsving. Efter seks kvartaler i træk med fald i antallet af ledige stillinger, steg antallet i første kvartal med 1.400 i forhold til kvartalet før. Andelen af ledige stillinger udgjorde i første kvartal 2,6 pct. af samtlige stillinger, hvilket er uændret i forhold til fjerde kvartal 2023. I forhold til første kvartal 2023 var der 5.700 færre ledige stillinger i første kvartal 2024, svarende til et fald på 0,4 procentpoint.

### Antal ledige stillinger i den private sektor, sæsonkorrigeret

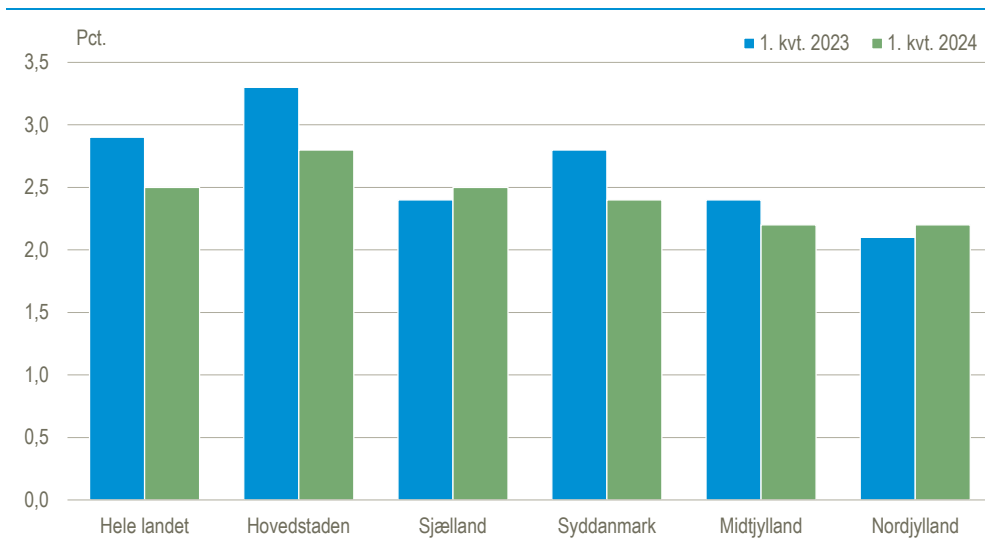


Kilde: [www.statistikbanken.dk/lsk03](http://www.statistikbanken.dk/lsk03)

### Region Hovedstaden havde det største fald i andelen af ledige stillinger

Hovedstaden havde blandt regionerne det største fald på 0,5 procentpoint i forhold til første kvartal 2023. Hovedstadens andel af ledige stillinger udgjorde 2,8 pct. af samtlige stillinger i regionen, hvilket fortsat er den højeste andel blandt regionerne. Landsgennemsnittet lå i første kvartal på 2,5 pct. For regionerne Sjælland og Nordjylland var der stigninger i andelen af ledige stillinger på 0,1 procentpoint i forhold til første kvartal 2023, svarende til andele på henholdsvis 2,5 og 2,2 pct.

### Andelen af ledige stillinger (faktiske tal) fordelt på regioner. 1. kv. 2024 i forhold til 1. kv. 2023

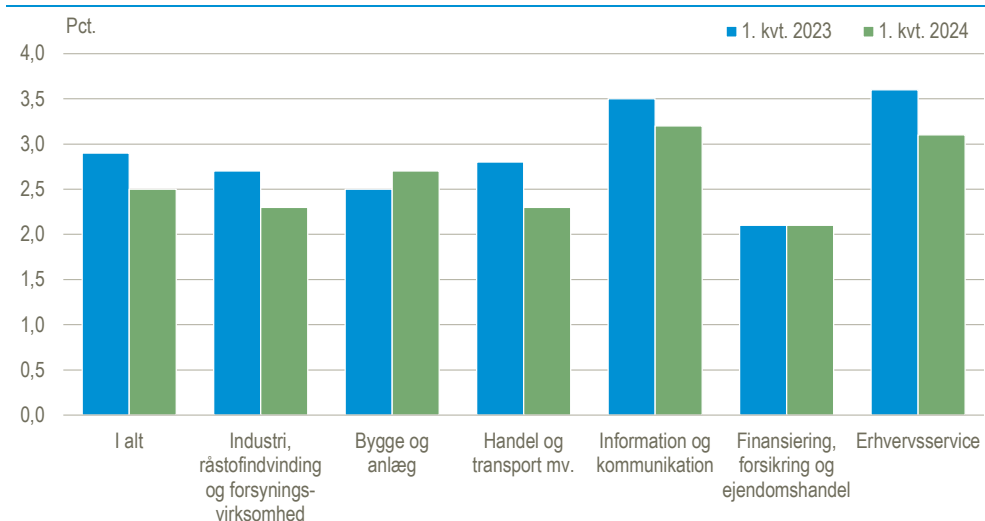


Kilde: [www.statistikbanken.dk/lsk02](http://www.statistikbanken.dk/lsk02)

### Andelen af ledige stillinger i Bygge og anlæg steg det seneste år

Med en stigning på 0,2 procentpoint i forhold til første kvartal 2023 var *Bygge og Anlæg* den eneste branche, der havde en stigning i andelen af ledige stillinger, til en andel på 2,7 pct. Branchen *information og kommunikation* havde den største andel af ledige stillinger med 3,2 pct. i første kvartal 2024. Dette var dog et fald på 0,3 procentpoint i forhold til første kvartal 2023. *Finansiering, forsikring og ejendoms-handel* havde den laveste andel af ledige stillinger med en andel på 2,1 pct., hvilket var det samme niveau som første kvartal 2023.

### Andelen af ledige stillinger (faktiske tal) fordelt på brancher. 1. kv. 2024 i forhold til 1. kv. 2023



Kilde: [www.statistikbanken.dk/lsk01](http://www.statistikbanken.dk/lsk01)

## Ledige stillinger i den private sektor fordelt på regioner

	Ledige stillinger					Andel ledige stillinger				
	2023				2024	2023				2024
	1. kv.	2. kv.	3. kv.	4. kv.	1. kv.	1. kv.	2. kv.	3. kv.	4. kv.	1. kv.
	antal					pct.				
<b>I alt – sæsonkorrigeret</b>	<b>56 977</b>	<b>54 137</b>	<b>51 638</b>	<b>49 798</b>	<b>51 229</b>	<b>3,0</b>	<b>2,8</b>	<b>2,7</b>	<b>2,6</b>	<b>2,6</b>
<b>I alt – faktiske</b>	<b>56 039</b>	<b>57 582</b>	<b>52 349</b>	<b>46 599</b>	<b>50 610</b>	<b>2,9</b>	<b>2,9</b>	<b>2,6</b>	<b>2,3</b>	<b>2,5</b>
Hovedstaden	23 979	22 638	21 315	20 115	21 229	3,3	3,0	2,9	2,6	2,8
Sjælland	4 653	4 913	4 427	3 883	5 003	2,4	2,5	2,2	1,9	2,5
Syddanmark	9 801	10 417	9 308	7 905	8 804	2,8	2,8	2,5	2,1	2,4
Midtjylland	10 724	12 187	11 157	9 606	9 593	2,4	2,7	2,4	2,1	2,2
Nordjylland	3 441	4 177	3 440	2 881	3 423	2,1	2,5	2,1	1,8	2,2
Uden fast arbejdssted <sup>1</sup>	3 440	3 251	2 702	2 210	2 559	5,2	4,9	4,1	3,5	4,2

<sup>1</sup>Uden fast arbejdssted er fiktive enheder, hvor personer uden et fast fysisk arbejdssted er placeret, fx sælgere, sømænd og cykelbude.

Kilde: [www.statistikbanken.dk/lsk02](http://www.statistikbanken.dk/lsk02) og [lsk03](http://www.statistikbanken.dk/lsk03)

## Ledige stillinger (faktiske tal) i den private sektor fordelt på branche og arbejdsstedets størrelse

	1. kv. 2024					
	I alt	1-9	10-49	50-99	100 +	Uden fast arbejdssted <sup>1</sup>
		ansatte	ansatte	ansatte	ansatte	
	antal ledige stillinger					
<b>Antal ledige stillinger</b>	<b>50 610</b>	<b>10525</b>	<b>14514</b>	<b>6 919</b>	<b>16 094</b>	<b>2559</b>
Industri, råstofudvinding og forsyningsvirksomhed	8 455	730	1 634	1 050	4 986	56
Bygge og anlæg	5 139	1 635	1 959	670	862	13
Handel og transport mv.	18 362	4 473	6 434	2 221	4 247	987
Information og kommunikation	4 346	1 034	1 218	678	1 394	21
Finansiering, forsikring og ejendomshandel	2 958	533	742	260	1 421	2
Erhvervsservice	11 350	2 120	2 526	2 039	3 185	1480
	andel ledige stillinger i pct.					
<b>Andel ledige stillinger</b>	<b>2,5</b>	<b>3,1</b>	<b>2,3</b>	<b>2,4</b>	<b>2,3</b>	<b>4,2</b>
Industri, råstofudvinding og forsyningsvirksomhed	2,3	2,5	2,1	1,9	2,4	2,8
Bygge og anlæg	2,7	3,4	2,8	2,4	1,9	1,2
Handel og transport mv.	2,3	3,0	2,0	1,9	2,2	5,0
Information og kommunikation	3,2	5,0	3,4	3,0	2,5	0,9
Finansiering, forsikring og ejendomshandel	2,1	1,9	2,2	2,1	2,2	0,3
Erhvervsservice	3,1	3,5	2,7	3,6	2,7	4,2

<sup>1</sup>Se note til foregående tabel.

Kilde: [www.statistikbanken.dk/lsk01](http://www.statistikbanken.dk/lsk01)

**Mere information:** Tallene kan findes i Statistikbanken på [www.dst.dk/stattabel/1402](http://www.dst.dk/stattabel/1402).

**Kilder og metoder:** Statistikken dækker tilnærmelsesvist den private sektor, idet statistikken dækker de fleste brancher, som domineres af private virksomheder. Der indsamles dog ikke data for landbrug, skovbrug og fiskeri samt kultur, fritid og anden service. En ledig stilling er en lønnet stilling, der er nyoprettet, ubesat eller er ved at blive ledig, og som arbejdsgiveren tager aktive skridt til at besætte med en egnet kandidat uden for den pågældende virksomhed. Statistikken udarbejdes kvartalsvis, men data indsamles månedvis. Statistikken er således ikke en status på et givet tidspunkt men beskriver ledige stillinger som et gennemsnit for hele kvartalet. Opgørelsesdatoerne i 1. kv. 2024 var 10. januar, 14. februar og 13. marts. De generelle kilder og metoder er detaljeret beskrevet i [statistikdokumentationen om Ledige stillinger](#) og på [emnesiden Ledige stillinger](#).

**Næste offentliggørelse:** *Ledige stillinger 2. kv. 2024* udkommer 26. august 2024.

**Henvendelse:** Mahtab Keshavarz, tlf. 39 17 31 15, [mke@dst.dk](mailto:mke@dst.dk)