

Nyregistrerede personbiler

Sæsonkorrigeret

12.003

februar 2024

www.statistikbanken.dk/bil5

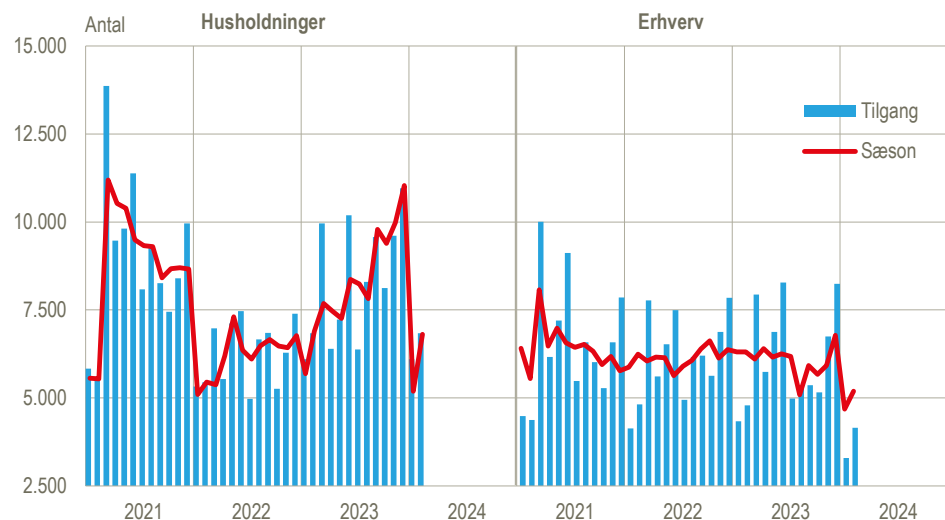
21,6 %

januar til februar 2024

Lidt flere nye biler i februar efter stort fald i januar

Der blev registreret 12.000 nye personbiler i februar 2024 opgjort i sæsonkorrigerede tal, og det er 21,6 pct. flere end i januar. Tilgangen til husholdningerne var 31,3 pct. højere end i januar 2024, mens den var 10,9 pct. højere i erhvervene. Det samlede antal registreringer af nye biler i december 2023 – februar 2024 var 15,0 pct. lavere end i september-november 2023. I husholdningerne var der et fald på 21,0 pct., mens tilgangen i erhvervene faldt med 4,9 pct.

Månedlig tilgang af nye personbiler i husholdninger og erhverv, faktiske og sæsonkorrigerede værdier

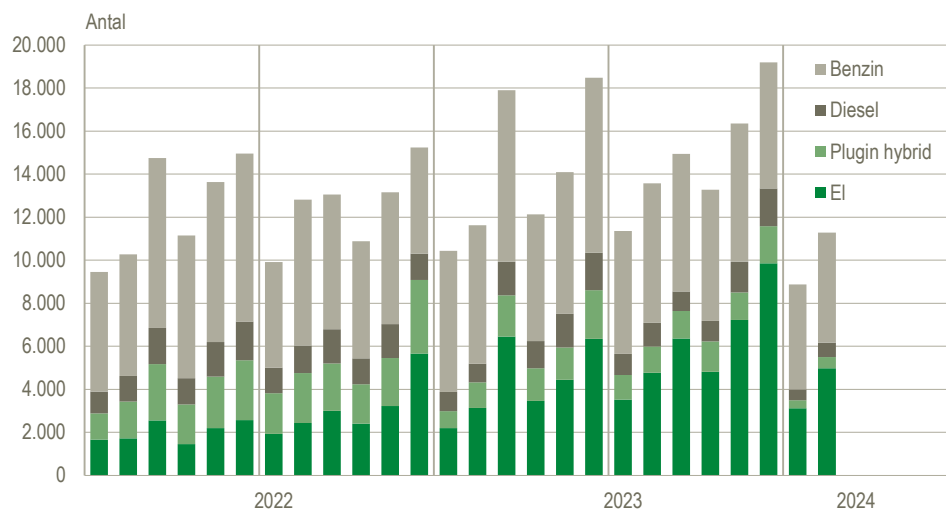


Kilde: www.statistikbanken.dk/bil55

44 pct. af de nye biler i februar kører på el

Der blev registreret 5.000 nye elbiler i februar, og de udgjorde 44,1 pct. af alle 11.300 nye personbiler opgjort i faktiske tal. I januar var andelen 35,2 pct. Andelen af fossile biler faldt fra 60,7 pct. i januar til 51,3 pct. i februar, mens andelen af plugin hybrider steg til 4,6 pct. fra 4,1 pct. Husholdningerne stod for 3.700 af elbilerne i februar, og det svarer til 51,0 pct. af deres nye biler. I erhvervene udgjorde elbilerne 32,1 pct. af de nye biler. Der er nu 213.900 elbiler i Danmark, svarende til 7,6 pct. af alle personbiler.

Tilgang af nye personbiler fordelt på drivmiddel, faktiske tal



Kilde: www.statistikbanken.dk/bil51

Elbilerne vinder frem, de fossile biler og plugin hybriderne går tilbage

Elbilerne udgjorde 38,1 pct. eller 65.300 af de nye personbiler i perioden marts 2023 – februar 2024 mod 21,6 pct. eller 32.800 i de foregående 12 måneder. I husholdningerne udgjorde elbilerne 46,7 pct. af alle nye biler i den seneste 12 måneders periode, mens de i erhvervene udgjorde 26,1 pct.

Plugin hybriderne udgjorde 9,4 pct. af de nye biler i de seneste 12 måneder mod 16,8 pct. i den foregående periode. I faktiske tal var det en tilbagegang til 16.100 biler fra 25.500. De fossile bilers andel var 52,5 pct. i de seneste 12 måneder mod 61,6 pct. i den foregående periode.

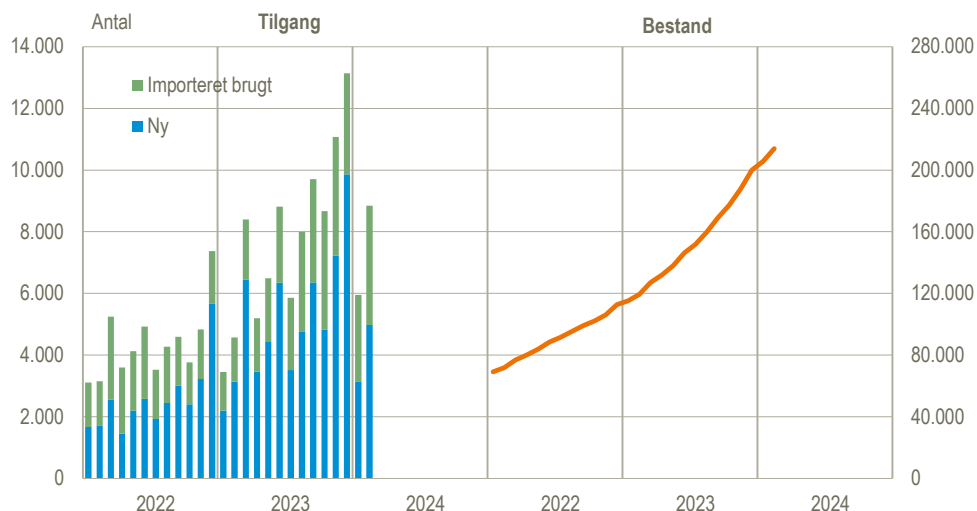
Bestanden af elbiler er vokset med 79 pct. siden februar sidste år...

Bestanden af elbiler udgjorde ultimo februar 213.900 stk., eller 7,6 pct. af alle personbiler. Det er 79,4 pct. eller 94.700 flere end for et år siden. Fremgangen består af 65.400 nye og 34.800 importerede brugte elbiler de seneste 12 måneder, fraregnet de biler, der er afmeldt i perioden og ikke var aktive ultimo februar. De importerede brugte elbiler i februar 2024 var 2,0 år gamle mod 1,3 år i februar sidste år.

... mens bestanden af fossile biler er faldet

Samtidig med, at der er kommet flere elbiler, er bestandene af benzin- og dieslbiler faldet. Siden februar sidste år er der 27.500 eller 1,5 pct. færre benzinbiler på vejene, mens der er 57.400 eller 7,6 pct. færre dieslbiler. Den samlede bestand for alle drivmidler er øget med 1,0 pct. ift. februar sidste år og udgør nu 2,826 mio. personbiler.

Månedlig tilgang af elbiler - nyregistreringer og importerede brugte - samt bestand



Kilde: www.statistikbanken.dk/bil53, [bil54](http://www.statistikbanken.dk/bil54) og egne beregninger, der ikke er i Statistikbanken

Svagt stigende tilgang de seneste 12 måneder

Den samlede tilgang af nye personbiler i perioden marts 2023 – februar 2024 var på 171.500 i faktiske tal, hvilket er 13,1 pct. eller 19.900 højere end i den foregående 12-månedersperiode. Tilgangen til husholdningerne steg med 28,4 pct. til 99.400 biler, mens den faldt med 2,9 pct. i erhvervene til 72.100 biler. Antallet af fossilt drevne biler (benzin og diesel) gik 3,6 pct. tilbage i forhold til de foregående 12 måneder, mens elbilerne steg med 99,5 pct. Plugin hybriderne faldt med 36,7 pct.

Stigende andel af leasing de seneste 12 måneder

Privatleasing af personbiler udgjorde 35,7 pct. af tilgangen til husholdningerne i de seneste 12 måneder mod 27,5 pct. i den foregående 12-måneders periode. I erhvervene stod leasing for 86,1 pct. af tilgangen i den seneste periode mod 83,0 pct. i den foregående.

Tilgang af nye personbiler, sæsonkorrigeret

	2023				2024		2023/2024	
	Sept.	Okt.	Nov.	Dec.	Jan.	Feb.	Dec.-feb./ sept.-nov.	Feb./ jan.
	antal						pct.	
Tilgang i alt	15 703	15 056	15 910	17 815	9 868	12 003	-15,0	21,6
I husholdningerne	9 787	9 389	9 987	11 035	5 187	6 810	-21,0	31,3
I erhvervene	5 916	5 667	5 923	6 780	4 681	5 193	-4,9	10,9

Kilde: www.statistikbanken.dk/bil5 og [bil55](http://www.statistikbanken.dk/bil55)

Køb, leasing og tilgang af nye køretøjer, faktiske tal

	Februar		Æn- dring	Mar. 2022 - feb. 2023	Mar. 2023 - feb. 2024	Æn- dring
	2023	2024				
	antal		pct.	antal		pct.
Nye personbiler i alt	11 628	11 283	-3,0	151 622	171 480	13,1
Benzin	6 442	5 120	-20,5	77 241	75 591	-2,1
Diesel	866	665	-23,2	16 136	14 402	-10,7
El	3 140	4 976	58,5	32 750	65 349	99,5
Plug-in hybrid mv.	1 180	522	-55,8	25 495	16 138	-36,7
Husholdningerne						
Køb	4 832	4 498	-6,9	56 104	63 968	14,0
Privatleasing	2 004	1 895	-5,4	21 329	35 458	66,2
Samlet tilgang	6 836	6 393	-6,5	77 433	99 426	28,4
Erhvervene						
Køb	6 796	6 785	-0,2	95 518	107 512	12,6
Ikke-leasingbiler (a)	729	582	-20,2	12 593	10 034	-20,3
Til leasing	6 067	4 609	-24,0	82 925	97 478	17,5
Erhvervsleasing (b)	4 063	2 714	-33,2	61 596	62 020	0,7
Samlet tilgang	4 792	3 296	-31,2	74 189	72 054	-2,9
Erhvervskøretøjer i alt	2 080	2 564	23,3	31 069	31 766	2,2
Varebiler	1 759	2 143	21,8	25 909	26 508	2,3
Lastbiler	157	172	9,6	2 035	2 104	3,4
Sættevognstrækkere	124	224	80,6	2 420	2 596	7,3
Busser	40	25	-37,5	705	558	-20,9

Kilde: www.statistikbanken.dk/bil55

Mere information: Se flere tal for nyregistreringer og sæsonkorrigerede serier på www.dst.dk/stattabel/498 i Statistikbanken. Se også mere på [emnesiden](#).

Kilder og metoder: Se mere i [statistikdokumentationen](#).

Næste offentliggørelse: Nyregistrerede motorkøretøjer marts 2024 udkommer 12. april 2024.

Henvendelse: Søren Dalbro, tlf. 39 17 34 16, sda@dst.dk