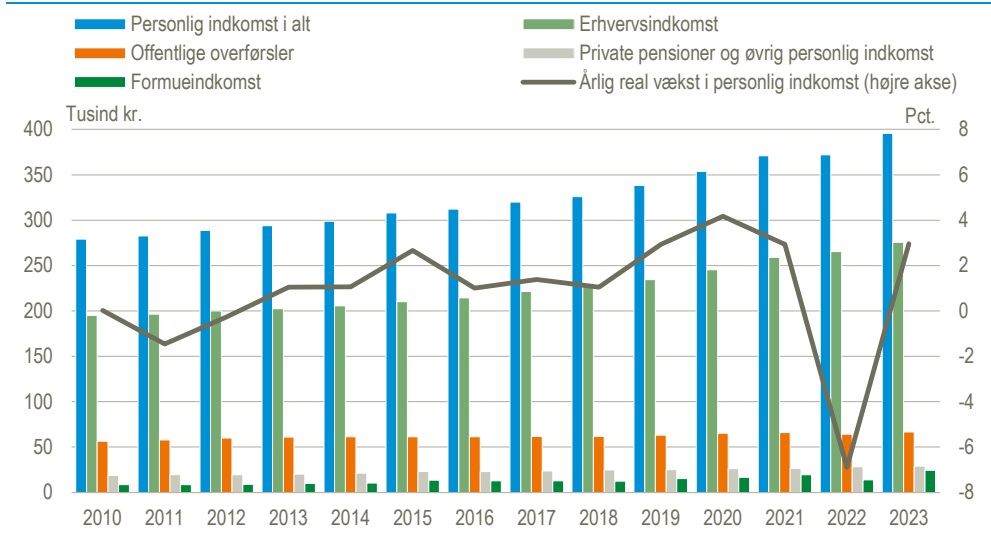


Samlet indkomst før skat steg markant i 2023

Den samlede indkomst før skat udgjorde i 2023 i gennemsnit 395.500 kr. pr. person i alderen 15 år og derover. Det svarer til en stigning på 6,3 pct. i den gennemsnitlige indkomst før skat i forhold til 2022, hvor den var 371.900 kr. Det er den største relative stigning i gennemsnitsindkomsten på årsbasis før skat i 30 år. Korrigeret for inflationen på 3,3 pct. i 2023, jf. www.statistikbanken.dk/pris8, steg realindkomsten pr. person i 2023 med 3,0 pct. i forhold til året før. I 2022 faldt realindkomsten grundet høj inflation med 6,9 pct.

Udvikling i indkomst før skat fordelt på indkomsttyper samt udvikling i realindkomst



Anm.: Indkomstopgørelsen omfatter alle personer, der har bopæl i Danmark hele året, som var over 14 år ved årets udgang, og som har haft personlig indkomst i løbet af året. Opgørelsen inkluderer også indkomst fra selvstændig virksomhed og skattefrie ydelser.

Kilde: www.statistikbanken.dk/indkp201

Nedtur på finansielle markeder i 2022 afløst af godt år 2023

Årsagen til den høje stigning i den gennemsnitlige samlede indkomst pr. person før skat i 2023 skal ses i lyset af et særdeles godt år på de finansielle markeder i 2023. Den gennemsnitlige formueindkomst før skat steg med 10.700 kr. fra 13.900 kr. i 2022 til 24.600 kr. i 2023, svarende til en relativ stigning på 77 pct. Udviklingen i 2023 kommer efter et markant relativt fald på 29 pct. i formueindkomsten i 2022. Formueindkomsten dækker primært over renteindtægter og aktieindkomster.

Erhvervsindkomsten steg med 3,8 pct. i løbende priser

Erhvervsindkomsten steg samlet set i gennemsnit fra 265.500 kr. i 2022 til 275.500 kr. i 2023, svarende til en relativ fremgang på 3,8 pct., målt i løbende priser. Det var især lønindkomsten, der med en stigning på 10.100 kr. til 255.900 kr. i 2023 eller 4,1 pct. bidrog mest, mens virksomhedsoverskud for selvstændige var uændret i forhold til 2022 og i gennemsnit udgjorde 18.600 kr. pr. person i alderen 15 år og derover i 2023.

Også indkomst fra offentlige overførsler steg i 2023

Offentlige overførselsindkomster steg samlet set i gennemsnit fra 64.200 kr. i 2022 til 66.500 kr. i 2023, svarende til en relativ stigning på 3,6 pct. Årsagen hertil er især udviklingen i indkomst fra offentlige pensioner samt fra arbejdsløshedsdagpenge. Indkomst fra de offentlige pensioner steg med 2.000 kr. til 42.700 kr. i gennemsnit i 2023, svarende til 4,9 pct. Indkomst fra arbejdsløshedsdagpenge steg især som følge af en stigning på 10.300 personer, der modtog ydelsen, fra i gennemsnit 2.500 kr. i 2022 til 2.900 kr. i 2023 pr. person i alderen 15 år og derover, hvilket er en stigning på 16 pct.

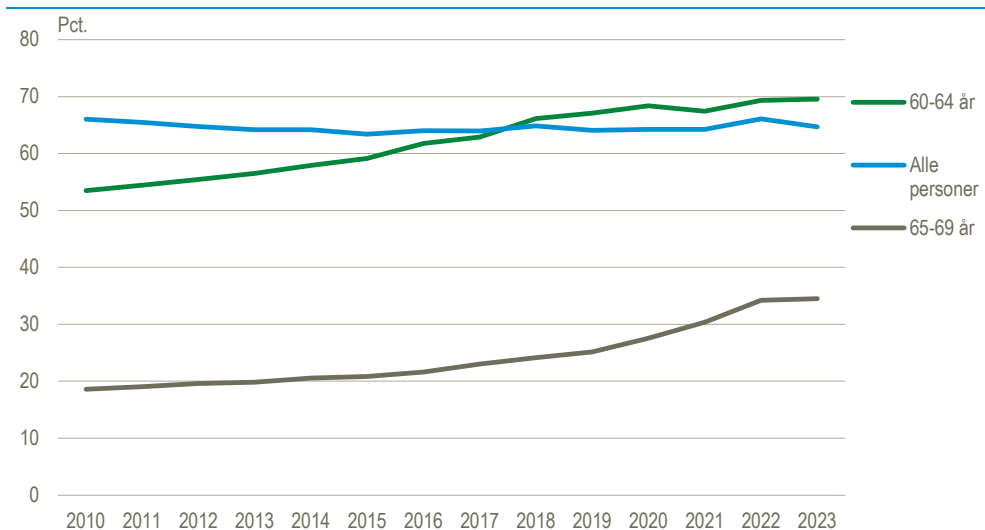
Mindre stigning i indkomst fra private pensioner i 2023

Indkomst fra private pensioner, der inkluderer arbejdsmarkeds- og tjenestemandspension samt pensionsudbetalinger fra ATP, steg fra 25.200 kr. i 2022 til 25.600 kr. i 2023, svarende til 1,6 pct. i løbende priser. Stigningen i indkomst fra private pensioner lå dermed noget under niveauet for stigningen i forbrugerpriserne på 3,3 pct. i forhold til 2022.

Lønindkomst udgør efterhånden en tredjedel af indkomst for 65-69 årige

Lønindkomstens andel udgør omkring 65 pct. af den samlede personlige indkomst før skat for alle personer i alderen 15 år og derover. For personer i eller tæt på pensionsalderen falder lønindkomstens bidrag til den samlede indkomst, men den har været stigende igennem de senere år, og det er en udvikling, der for alvor startede allerede fem år før, at folkepensionsalderen blev forhøjet første gang med et halvt år i 2019 til 65½ år. For 65-69-årige udgjorde lønindkomstens andel af den samlede indkomst før skat således i 2013 i gennemsnit lidt under 20 pct. af den samlede indkomst før skat, hvor den i 2018 var steget til 24 pct. I de seneste to år har lønindkomst udgjort omkring 34 pct. af den personlige indkomst for 65-69 årige.

Lønindkomstens andel af samlet personlig indkomst før skat

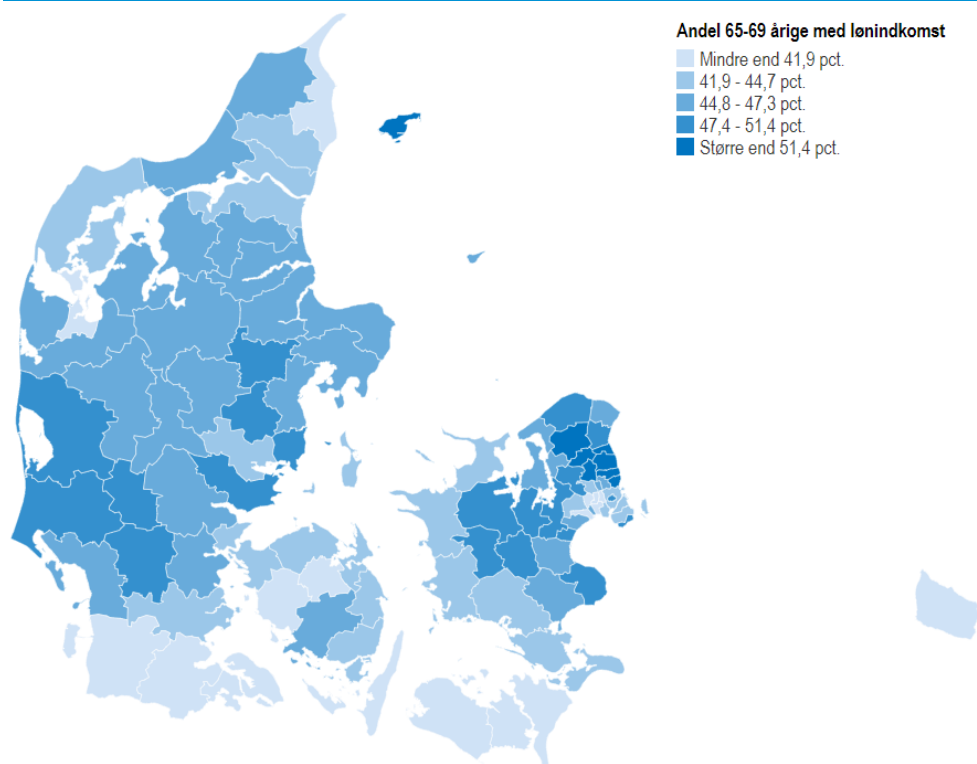


Kilde: www.statistikbanken.dk/indkp111

Store kommunale forskelle i andel af 65-69 årige med lønindkomst

I 2023 havde 147.500 personer i alderen 65-69 år lønindkomst, hvilket svarer til 45,3 pct. af alle personer i aldersgruppen med personlig indkomst før skat. Der er imidlertid tale om relativt store forskelle imellem de enkelte kommuner i andelen af 65-69 årige med lønindkomst. Gentofte er således den kommune med den højeste andel på 57,3 pct. af de 65-69 årige, der i 2023 havde lønindkomst, efterfulgt af Læsø (55,7 pct.) og Rudersdal (55,6 pct.). Omvendt er der i den lave ende kun 37,7 pct. af de 65-69-årige, der i 2023 havde lønindkomst i Lolland Kommune, efterfulgt af Sønderborg og Ærø, hvor 39,5 pct. af de 65-69 årige havde lønindkomst.

Andel personer i alderen 65-69 år med lønindkomst. 2023



Kort: Geodatastyrelsen.

Kilde: Særkørsel på baggrund af indkomststatistikregistret 2023

Mere information: Se flere tal på www.statistikbanken.dk/10331, hvor der foruden de samlede indkomster for personer og familier også findes tabeller med tal for A-indkomster for personer samt mål for indkomstulighed. Første del af den samlede indkomststatistik 2024 udkommer næste gang september 2025, mens disponibel indkomst og ulighedsmål 2023 udkommer i november 2024. Læs mere om indkomstsstatistik på [emnesiden Person- og familieindkomster](#).

Kilder og metoder: Information om kilder og metoder findes i [statistikdokumentationen om indkomststatistik](#).

Næste offentliggørelse: *Indkomststatistik 2024* udkommer i uge 38 i 2025.

Henvendelse: Uwe Pedersen, tlf. 39 17 34 24, uwp@dst.dk