

**Konkurser i aktive virksomheder**

Sæsonkorrigeret

209

maj

[www.statistikbanken.dk/konk3](http://www.statistikbanken.dk/konk3)

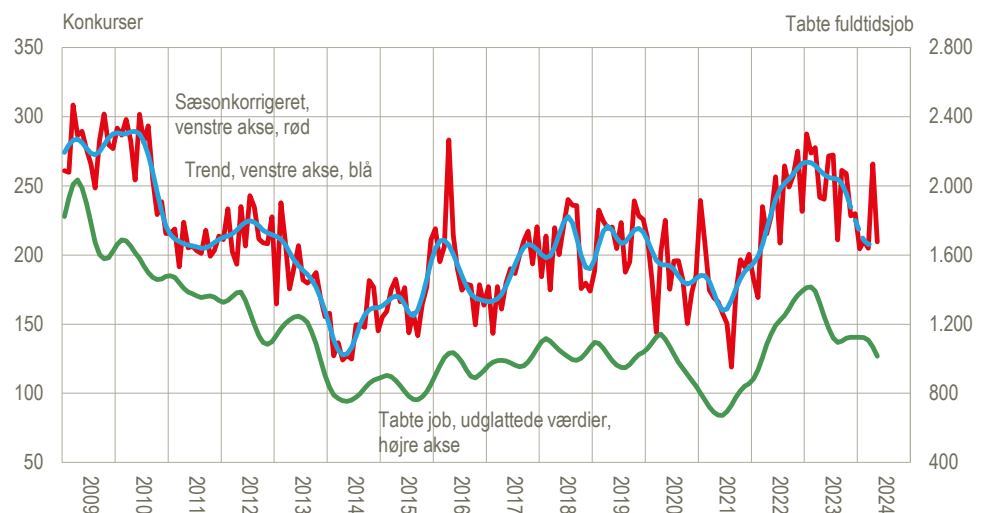
-21,2 %

fra april til maj

## Antal konkurser faldt til samme niveau som i marts

Der var 209 erklærede konkurser i maj blandt *aktive* virksomheder, når der korrigeres for normale sæsonudsving, og det er 21,2 pct. færre end i april. Faldet kom efter en tilsvarende stigning i april, og de 209 konkurser i maj er således på niveau med marts, hvor der var 205 konkurser. Konkurserne medførte 746 tabte job. I perioden marts-maj 2024 var antallet af konkurser i aktive virksomheder 5,5 pct. højere end i december 2023 – februar 2024, lige som jobtabet i faktiske tal var 10,9 pct. højere. Der er i denne artikel fokus på de konkursramte virksomheders alder på konkurstidspunktet.

### Konkurser i aktive virksomheder, sæsonkorrigeret og trend samt konkursramte fuldtidsjob



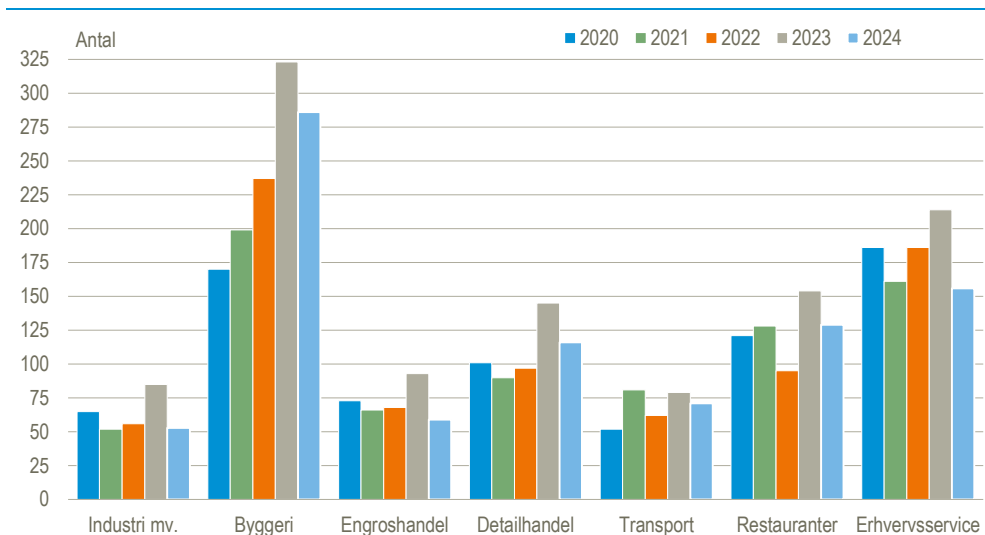
Anm.: Der er foretaget en udglætning af de faktiske tal for tabte job.

Kilde: [www.statistikbanken.dk/konk3](http://www.statistikbanken.dk/konk3) og egne beregninger baseret på tal fra Konkursregistret, der ikke kan genfindes i Statistikbanken.

### Uens tilbagegang fra 2023 til 2024 i antal konkurser brancherne imellem

Det faktiske antal konkurser i januar-maj 2024 er noget lavere i de branchegrupper, der typisk har flest konkurser, når der sammenlignes med den samme periode i 2023. *Industri og engroshandel* ligger 37-38 pct. lavere end i 2023, mens *erhvervs-service* ligger 27 pct. lavere. *Byggeri, detailhandel, restauranter* og *transport* ligger 10-20 pct. lavere. I januar-maj 2024 ligger det samlede konkursniveau for alle aktive virksomheder 18 pct. lavere end i samme periode i 2023.

## Konkurser i aktive virksomheder i udvalgte branchegrupper. Januar-maj 2020-2024

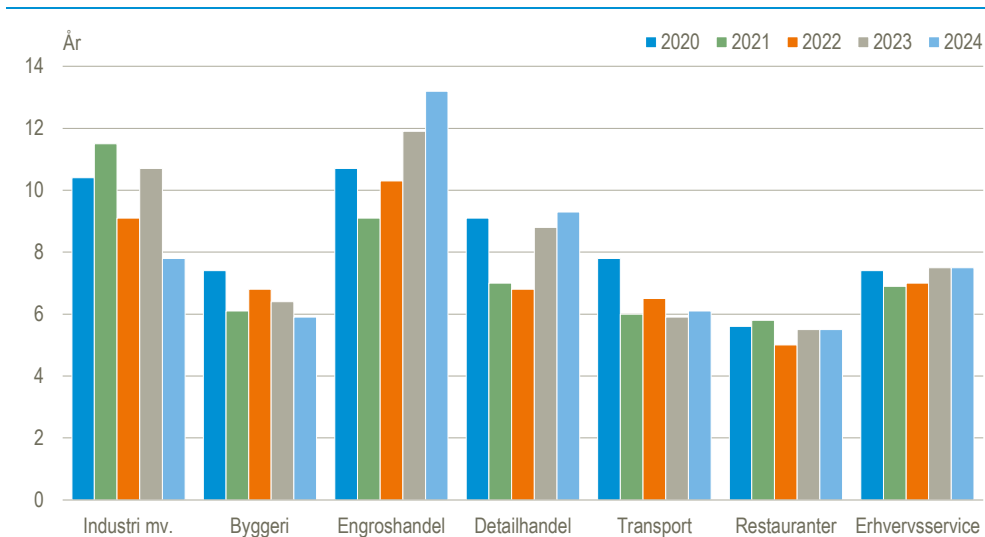


Kilde: Egne beregninger baseret på tal fra Konkursregistret, der ikke kan genfindes i Statistikbanken.

### De aktive virksomheder var i gennemsnit 7,5 år gamle ved konkursen i 2024

Alle aktive virksomheder, der er gået konkurs i 2024, var i gennemsnit 7,5 år gamle på konkurstidspunktet, og det har også været alderen siden 2021. I perioden 2011-2020 var gennemsnitsalderen lidt under 9 år. Der er nogen forskel på gennemsnitsalderen ved konkursen, når man ser på de forskellige branchegrupper. I figuren nedenfor ses gennemsnitsalderen for de samme branchegrupper som ovenfor, og de konkursramte virksomheder i *industri* og *engroshandel* har med 10-11 år i perioden 2020-2024 generelt set levet længere end de konkursramte virksomheder i brancherne *byggeri*, *restauranter* og *transport*, hvor gennemsnitsalderen var 5-7 år.

### Gennemsnitsalder for konkursramte aktive virksomheder i udvalgte branchegrupper. 2020-2024



Kilde: Egne beregninger baseret på tal fra Konkursregistret, der ikke kan genfindes i Statistikbanken.

### Erklærede konkurser i maj i faktiske tal

Der var i alt 433 erklærede konkurser i maj opgjort i faktiske tal. Heraf var 191 konkurser i aktive virksomheder, der havde ansatte og/eller en omsætning på mindst 1 mio. kr. De resterende 242 konkurser var i såkaldte nulvirksomheder, dvs. virksomheder uden ansatte og med en mindre omsætning.

### 32 pct. af de konkursramte job var i Region Sjælland

Der blev tabt 746 job ved de 433 erklærede konkurser i maj mod 1.136 tabte job i april. Region Hovedstaden stod for 30 pct. af de tabte job i maj, mens Region Sjælland stod for 32 pct. Region Syddanmark stod for 17 pct., mens Region Midtjylland

stod for 16 pct. Region Nordjylland stod for 6 pct. I perioden marts-maj 2024 blev i alt 3.426 job ramt af konkurs mod 3.088 i december 2023 – februar 2024.

#### Konkurser og tabte job i udvalgte branchegrupper og i regioner mv.

	2023								2024				
	Maj	Juni	Juli	Aug.	Sep.	Okt.	Nov.	Dec.	Jan.	Feb.	Mar.	Apr.	Maj
	antal konkurser												
<b>Sæsonkorrigerede i alt</b>	<b>546</b>	<b>624</b>	<b>554</b>	<b>601</b>	<b>683</b>	<b>629</b>	<b>638</b>	<b>380</b>	<b>485</b>	<b>538</b>	<b>501</b>	<b>598</b>	<b>504</b>
Heraf i aktive													
Virksomheder	240	272	272	211	261	259	228	230	204	210	205	266	209
<b>Faktiske i alt</b>	<b>433</b>	<b>588</b>	<b>418</b>	<b>326</b>	<b>616</b>	<b>922</b>	<b>1 100</b>	<b>519</b>	<b>415</b>	<b>479</b>	<b>443</b>	<b>475</b>	<b>433</b>
Landbrug, skovbrug og fiskeri	2	9	5	4	7	10	7	10	5	8	3	2	4
Industri, råstofindvinding og forsyningsvirksomhed	31	28	22	23	29	33	43	22	19	26	16	19	16
Bygge og anlæg	74	120	69	52	105	160	191	97	64	102	99	114	79
Handel og transport mv.	138	168	139	93	202	257	314	158	128	153	144	155	134
Ejendomshandel og udlejning	13	23	15	11	19	33	38	28	15	16	14	6	12
Erhvervs-service	78	98	59	55	89	149	148	81	63	66	68	69	77
Øvrige brancher, ex. Uoplyste	97	142	109	88	165	280	359	123	121	108	99	110	111
Uoplyst aktivitet	0	0	0	0	0	0	0	0	0	0	0	0	0
Hovedstaden	183	218	275	177	122	329	538	624	240	183	195	190	255
Sjælland	45	53	95	63	47	54	100	128	76	49	55	62	63
Syddanmark	63	51	74	54	45	85	88	120	62	56	76	60	60
Midtjylland	76	76	102	81	83	92	125	169	95	86	116	84	75
Nordjylland	42	35	42	43	29	56	71	59	46	41	37	47	22
	antal tabte fuldtidsjob												
<b>I alt</b>	<b>909</b>	<b>1 409</b>	<b>881</b>	<b>656</b>	<b>1 025</b>	<b>1 742</b>	<b>1 009</b>	<b>1 078</b>	<b>921</b>	<b>1 089</b>	<b>1 544</b>	<b>1 136</b>	<b>746</b>
Hovedstaden	305	588	307	177	339	673	536	371	327	289	477	660	224
Sjælland	76	176	226	173	83	173	93	143	169	108	268	172	236
Syddanmark	284	338	129	114	248	251	168	73	61	195	131	102	125
Midtjylland	162	183	129	136	219	424	170	400	267	446	595	181	119
Nordjylland	82	124	90	56	136	221	42	91	97	51	73	21	42

Kilde: [www.statistikbanken.dk/konk4](http://www.statistikbanken.dk/konk4) (branchegrupper), [konk15](http://www.statistikbanken.dk/konk15) (enkeltbrancher), [konk8](http://www.statistikbanken.dk/konk8) og egne beregninger.

**Mere information:** Find flere tal på [www.dst.dk/stattabel/838](http://www.dst.dk/stattabel/838) og på [emnesiden](http://www.dst.dk/emnesiden).

**Kilder og metoder:** Se flere konjunkturindikatorer, og de nyeste nøgletal på [www.dst.dk/konjunkturdata](http://www.dst.dk/konjunkturdata). Læs mere om kilder og metode i [statistikdokumentationen om konkurser](http://www.dst.dk/statistikdokumentationen%20om%20konkurser). Jobtallene i denne opgørelse vedrører 1. kvartal 2024, mens den konkursramte omsætning vedrører perioden 2. kvartal 2023 – 1. kvartal 2024.

**Næste offentliggørelse:** *Konkurser juni 2024* udkommer 5. juli 2024.

**Henvendelse:** Søren Dalbro, tlf. 39 17 34 16, [sda@dst.dk](mailto:sda@dst.dk)